

**Тәрбиелеу-білім беру процесінің циклограммасы**  
**Қазан айы 2024 жыл 1 апта**

Тексерді: *amf*

Оқу ісінін менгерушісі: Шокаева А.Т./Алиманов А.Ж.

Күн тәртібінің кезеңдері	Дүйсенбі 30.09.2024	Сейсенбі 01.10.2024	Сәрсенбі 02.10.2024	Бейсенбі 03.10.2024	Жұма 04.10.2024
Балаларды қабылдау	Балаларды көтеріңкі көңіл-күймен қарсы алу. «Көңіл-күйіңді көрсет» ойын жаттығуы - балалардың оң мінез-құлық қабілеттерін қалыптастыру. Баланың бүгінгі көңіл күйі, оны не қызықтыратыны туралы сұрау, баланы жеке пікірін білдіруге тарту. Топта жаңа ойыншықтар жармеңкесі ашылғанын хабарлап бұрын көрмеген ойыншықтармен еркін ойнауына жағдай жасап көңіл күйін көтеру. Топта балалармен шағын ойын орталықтарында еркін ойындарды ұйымдастыру ( <b>сөйлеуді дамыту</b> )				
Ата-аналармен немесе балаңыз басқазандық өкілдері мен, кеңес, әңгімелесу	Ата-аналармен балаларды ауа-райына байланысты киім кию қажеттілігі туралы әңгімелесу				
Балалардың дербес әрекеті (баяу қимылды, үстел үсті ойындары, бейнелеу іс-әрекеті, кітаптарды қарау және басқалар)	Топта балалар арасында достық қарым-қатынасты тәрбиелеу. Топта балалармен шағын ойын орталықтарында еркін ойындарды ұйымдастыру, үстел үсті ойындары. (мозайка, пазл) қуыршақтар, шағын көлік түрлерімен ойындар. Өнер орталығында сурет салу, бояу, суретті кітапшаларды бояу, қарау. <b>Балалармен жеке жұмыс.</b>				
	«Ойын алаңы» Міндеттері: Топта балалармен шағын ойын орталықтарында еркін ойындарды ұйымдастыру, үстел үсті ойындары. (мозайка, пазл) қуыршақтар, шағын көлік түрлерімен ойындар. Құрастырмалы	«Ойын мен ойын» Міндеттері: жаттығулары арқылы сөздік қорын кеңейту. Екі бала арасында доппен ойын. Допты бір біріне берер кезде бір бала жемістерді, ал екіншісі көкөністерді атайды. Барлық баланың ойын ойнауын қамтамасыз ету. <b>(Сөйлеуді дамыту)</b>	«Геометриялық фигуралар» Міндеттері: Пішіндерді тану ( дөңгелек, үш бұрыш, шаршы) және атау. Жемістермен көкөністер қандай пішінге сәйкес келеді. Корточкалармен жұмыс. <b>(Математика негіздері)</b>	«Ойын алаңы» Міндеттері: Ірі және ұсақ құрылыс материалдарынан үлгі бойынша және ойдан құрастыру дағдыларын жетілдіру. <b>(Құрастыру)</b>	«Жеміс пен көкөніс» Міндеттері: Балаларға топтағы жеміс пен көкөніс макет ойыншығымен ойнауға жағдай жасау. Ойнап отырған ойыншығы тура сұрау. Бұл ойыншық несімен ұнайды. Оның түсі, пішіні қандай және т.б сөйлеуде зат есімдерді жекеше, көпше түрде

	<p>«Ойын алаңы» Міндеттері: Топта балалармен шағын ойын орталықтарында еркін ойындарды ұйымдастыру, үстел үсті ойындары. (мозайка, пазл) қуыршақтар, шағын көлік түрлерімен ойындар.</p> <p>Құрастырмалы ойыншықтарды құрастыру ойындары, кітаптарды қарау, Сөрелерге ойыншықтарды жинау.</p>	<p>«Ойын мен ойын» Міндеттері: жаттығулары арқылы сөздік қорын кеңейту. Екі бала арасында доппен ойын. Допты бір біріне берер кезде бір бала жемістерді, ал екіншісі көкөністерді атайды. Барлық баланың ойын ойнауын қамтамасыз ету. <b>(Сөйлеуді дамыту)</b></p>	<p>«Геометриялық фигуралар» Міндеттері: Пішіндерді тану ( дөңгелек, үш бұрыш, шаршы) және атау. Жемістермен көкөністер қандай пішінге сәйкес келеді. Корточкалармен жұмыс. <b>(Математика негіздері)</b></p>	<p>«Ойын алаңы» Міндеттері: Ірі және ұсақ құрылыс материалдарынан үлгібойынша және ойданқұрастыру дағдыларын жетілдіру. <b>(Құрастыру)</b></p>	<p>«Жеміс пен көкөніс» Міндеттері: Балаларға топтағы жеміс пен көкөніс макет ойыншығымен ойнауға жағдай жасау. Ойнап отырған ойыншығы тура сұрау. Бұл ойыншық несімен ұнайды. Оның түсі, пішіні қандай және т.б сөйлеуде зат есімдерді жекеше, көпше түрде қолдану. Апта бойы жаттаған тақпақ пен тіл ұстарту жаттығуын қайталап айтқызу. <b>(Сөйлеуді дамыту және көркем әдебиет)</b></p> <p>Міндеттері: Балалардың қалауы бойынша сурет салу немесе ермексазбен еркін шығармашылық жұмыстар ұйымдастыру. <b>(Сурет салу) (Мүсіндеу)</b></p>
<p><b>Ертеңгілік жаттығу</b></p>	<p>Қазан айына арналған таңертеңгі жаттығулар кешені <b>(Жалпы дамытушы жаттығулар, қимыл белсенділігі, ойын әрекеті).</b></p>				

<p><b>Ұйымдастырылған іс-әрекетке дайындық</b></p>	<p>Шаттық шеңбер.  Сендерді осындай әдемі, мейірімді, жақсы көңіл-күймен көргеніме өте қуаныштымын! Бұл күнді біз бірге өткіземіз. Бүгінгі күн сендерге қуаныш пен көптеген жаңа қызықты әсерлер әкелсін. Бір-бірімізді қуантайық! деп «Өз көңіл-күйінді туралы айт» жаттығу жасату  Балаларға әсерлерімен бөлісу, жаңалықтарды білу, бірлескен жоспарларды, мәселелерді талқылау, қызығушылықтары бойынша әрекет түрін таңдау, ережелер туралы келісу және т. б. жағдайларды жасау (<b>сөйлеуді дамыту</b>)  Ұйымдастырылған іс әрекет тақырыбына сай ойындар ойнату.</p>				
<p><b>Мектепке дейінгі ұйымның кестесі бойынша ұйымдастырылған іс-әрекеттер</b></p>	<p><b>Қазақ тілі</b>  «Отбасы»: Ана, әке, ата, апа, әже, аға, іні, әпке, мен, сен, ол. Қазақ тілінде сөйлеу, сөздік қорына сөздер қосу.  Міндеттері:  Күнделікті еркін ойында балалардың ересектермен және құрдастарымен қарым-қатынас жасауына жағдай жасау.</p>	<p><b>Дене шынықтыру</b>  <u>Жалпы дамытушы жаттығулар</u>  <u>Негізгі қимылдар:</u>  Жүру. Еденге қойылған заттардан аттап жүру  Жүгіру. Қарқынды өзгертіп, жылдам (10-20 метрге дейін)  Домалату, лақтыру, қағып алу. Допты жоғары лақтыру, төмен - еденге (жерге) соғу, қағып алу.  <u>Қимылды ойын:</u>  Қоян мен қасқыр</p>	<p><b>Музыка</b></p>	<p><b>Дене шынықтыру</b>  <u>Жалпы дамытушы жаттығулар.</u>  <u>Негізгі қимылдар:</u>  Жүру. Еденге қойылған заттардан аттап жүру  Жүгіру. Қарқынды өзгертіп, жылдам (10-20 метрге дейін)  Еңбектеу, өрмелеу. Гимнастикалық қабырғаға өрмелеу және одан түсу (биіктігі 1,5 метр).  <u>Қимылды ойын:</u>  Тырналар - тырналар  <u>Спорттық жаттығулар:</u>  Үш дөңгелекті велосипед тебу дағдыларын қалыптастыру</p>	<p><b>Дене шынықтыру</b>  <u>Жалпы дамытушы жаттығулар.</u>  <u>Негізгі қимылдар:</u>  Жүру. Еденге қойылған заттардан аттап жүру  Жүгіру. Қарқынды өзгертіп, жылдам (10-20 метрге дейін)  Домалату, лақтыру, қағып алу. Допты жоғары лақтыру, төмен - еденге (жерге) соғу, қағып алу.  Еңбектеу, өрмелеу. Гимнастикалық қабырғаға өрмелеу және одан түсу (биіктігі 1,5 метр).  <u>Қимылды ойын:</u>  Тышқандар мен мысық.</p>
	<p>«Жеміс пен көкөніс»  Мақсаты: Балаларға келген хаты көрсету. Ашып хатта суреттерді алып көрсету.  Міндеттері: Бұл қандай жеміс немесе көкөніс екенін танысындар ма? деп сұрау. Әр балаға бір</p>	<p>«Жеміс пен көкөніс»  Мақсаты: Балалардың қалауы бойынша дамытушы орталықтарға бөлініп дербес шығармашылық әрекеттер жасау.  Міндеттері: Ыдыстарға жемістер мен</p>	<p>«Жеміс пен көкөніс бағы»  Мақсаты: қалаулары бойынша жеміс пен көкөністерді құрастыру  Міндеттері: Пластиналарды тік бағытта және көлденең орналастыру тәсілдерін</p>	<p>«Жеміс пен көкөніс»  Мақсаты: Кітап орталығында кітаптардан жемістер мен көкөністердің суреттерді көрсетіп сұрақтар қою.  Міндеттері: Тіл ұстарту жаттығуын жасау.</p>	<p><b>Қауіпсіздік ережелері.</b>  Жол қауіпсіздігі ережелерін сақтау. Жол қозғалысының қарапайым ережелерін, жаяу жүргіншілердің қозғалыс ережелерін</p>

	сурет алып атауға беру. Ол атауларда дауысты (а, ә, е, о, ұ) және кейбір дауыссыз (п-б, к-қ, т-д, ж-ш, с-з) дыбыстарды айтқызу арқылы дыбыстардың артикуляциясын нақтылау және бекіту <b>Қауын</b> Иісім жұпар аңқыған, Бақшадағы шырынмын. Жеп көргендер тамсанған – Балдай тәтті қауынмын. <b>(Көркем әдебиет және сөйлеуді дамыту)</b>	көкөністерді салу. Балалардың қалауы бойынша <b>(Сурет салу)</b> Ширату, созу тәсілдерін пайдалана отырып, көкөністер мен жемістерді мүсіндеу. <b>(Мүсіндеу)</b> бейнеленген көкөністермен жемістерге сәйкес жұп түстегілерді таңдап жапсыру <b>(Жапсыру)</b>	пайдалану арқылы қарапайым құрылыстар құрастыру. <b>(Құрастыру)</b>	Із –із –із –бақшадағы сәбіз Ет – ет- ет- алма толы себет. <b>(Сөйлеуді дамыту және көркем әдебиет)</b>	сақтауды үйрету.
<b>Серуенге дайындық</b>	Балалардың дербес қимыл белсенділігі үшін жағдай жасау, спорттық - ойын жабдықтары мен спорттық құрал-жабдықтарды дұрыс пайдалану туралы әңгімелесу. Балаларды ретімен киіндіру (ауа-райы жағдайына байланысты), дұрыс киінуді бақылау <b>(сөйлеуді дамыту, өзіне-өзі қызмет ету дағдылары, ірі және ұсақ моториканы дамыту)</b> . Қатармен жұптасып жүруді, қатарды бұзбауды үйрету.				
<b>Серуен</b>	«Жас метеоролог» Балабақша ауласындағы мөтоалаңмен таныстыру Бақылау. Мақсаты: Ауа-райының жағдайын анықтау, табиғат құбылыстарын (маусымдық) бақылау. Табиғат құбылыстарына қызығушылықтарын тәрбиелеу.	«Көкөністер» Міндеттері: ұзындығы мен ені бойынша екі қарама-қарсы және бірдей жемістерді салыстыру; биіктігі мен қалыңдығы бойынша екі қарама-қарсы және бірдей көкөністерді салыстыру. Карточкалармен	Бақылау. Мақсаты: табиғат құбылыстарына қызығушылықтарын, өсімдіктерге сүйіспеншілікпен және қамқорлықпен қарауға тәрбиелеу. Бақша ауласында өсетін өсімдіктер мен ағаштарды бақылау. <b>(Қоршаған ортамен</b>	«Жас метеоролог» Бақылау. Мақсаты: Ауа райындағы өзгерістерді байқау. Табиғат құбылыстарын сипаттау дағдыларын пысықтау. <b>(қоршаған ортамен таныстыру)</b> «Ойыншықтар»	Бақылау. Мақсаты: Балабақша ауласында өсетін ағаштар мен өсімдіктерді көрсету. Шырша мен ағашты ажырата білуін қалыптастыру. Ғажайып сәт. Ағаштардың арасында беті жабылған себет. Бетінде хаты бар.

<p><b>(Қоршаған ортамен таныстыру)</b></p> <p>«көкөністер мен жемістер» Міндеттері: көкөністер мен жемістердің суретін салу. (бормен, құммен немесе мольбертте) <b>(Сурет салу)</b></p> <p><b>Қимылды ойын:</b> «өз үйінді жылдам тап»</p> <p>Балалардың қалуы бойынша еркін ойындар</p>	<p>дидактикалық ойындар <b>(Математика негіздері)</b></p> <p>«Жеміс бағы» Міндеттері: Бөлшектерді орналастыру және кірпіштерді қалау арқылы жеке шығармашылықпен жұмыстар. <b>(Құрастыру)</b></p> <p><b>Қимылды ойын:</b> «Сакина жасыру»</p>	<p><b>таныстыру)</b></p> <p>«көкөністер» Міндеттері: Құмда таяқпен көкөністерді бейнелеу. <b>(Сурет салу)</b></p> <p><b>Қимылды ойын:</b> «Күміс алу»</p>	<p>Міндеттері: өзіне тікелей жақын кеңістік бағдарын анықтау, заттарды сол жақтан оң жаққа қарай орналастыру. Серуенге алып шыққан ойыншықтарды әр жерге қою арқылы кеңістікте бағдарлау дағдыларын пысықтау. <b>(Математика негіздері)</b></p> <p>Ыстық және суық желді ажырата білуді үйрету Қ/о «Тырнарлар»</p>	<p>өзіне тікелей жақын кеңістік анықтау, заттарды сол жақтан оң жаққа қарай орналастыру. Серуенге алып шыққан ойыншықтарды әр жерге қою арқылы кеңістікте бағдарлау дағдыларын пысықтау. <b>(Математика негіздері)</b></p> <p>Ыстық және суық желді ажырата білуді үйрету Қ/о «Тырнарлар»</p>	<p>Ішінде сәбіз, қияр, асқабақ, қырыққабат, қызанақ бар екен. Балаларға атату. Топқа алып баруды ұсыну. <b>(Қоршаған ортамен таныстыру)</b></p> <p>Өсімдіктерді суғаруды көрсетіп, таныстыру Қ/о «Поезд»</p> <p>Алып келген себеттегі көкөністерді жуу. Оларды жеп көру. Өткір емес пышақпен турап, салат жасау.</p>
<p><b>Серуеннен оралу</b></p>	<p>Топқа оралу кезінде қатарға тұруды дағдыландыру. Асықпай бір-бірін итермей жүруді үйрету. Топта киетін аяқ киімдерін өз бетінше ауыстырып, киюін үйрету. (<b>дербес ойын әрекеті</b>).</p>				
<p><b>Балалардың дербес әрекеті</b></p>	<p>«Көкөністер мен жемістерді себеттерге салу». Міндеттері: "Көп", "біреу", "бір-бірден", "бір де біреуі жоқ" ұғымдары туралы түсініктерін қалыптастыру. Карточкалармен жұмыс. <b>(Математика негіздері)</b></p> <p>Сазбалшық, қамыр, ермексас кесектерінен бөліп алу, дөңгелектеу.</p>	<p>«Жемістер мен көкөністер» Мақсаты: Жемістер мен көкөністер туралы видео материал көрсету. Міндеттері: Тыңдауға, бейнелі сөздерді есте сақтауға үйрету <b>(Көркем әдебиет)</b></p> <p>«Өсімдіктер» Міндеттері: Туғанөлкеніңкейбірөсім</p>	<p>«Жемістер мен көкөністер» Мақсаты: Жалпы белгілері бойынша жемістер мен көкөністерді топтастыру. Міндеттері: тақпақты мағыналы, асықпай және дыбыстарды анық айтуға үйрету. Иісім жұпар аңқыған, Бақшадағы шырынмын. Жеп көргендер тамсанған –</p>	<p>«Жемістер» Міндеттері: дөңгелек пішінді жемістердің суретін салу <b>(Сурет салу)</b></p> <p>көңілді музыкаға, еркін би қимылдарын жасау арқылы көңіл күйлерін көтеру <b>(музыка)</b></p>	<p>«Көкөністер» Мақсаты: Алдын ала даярлаған ірі және барынша ұсақ элементтерді орналастыру мен желімдей білуі; Міндеттері: үлкен және кішкентай көкөністерді жапсыру. <b>(Жапсыру)</b></p> <p>«Ағаштармен жемістер» Міндеттері:</p>

	<p>Ұжымдық жұмыс жүзім. Балалар бір бірден жасап, сабағына жинап, жүзім сабағын жасау. <b>(Мүсіндеу)</b></p> <p>«Жемістер» Міндеттері: Дайын пішіндерден заттардың бейнесін жасауға үйрету. Жемістер ыдысы. Әр түрлі көкөністер мен жемістердің ішінен, тәрелкеге сыятын жемістерді жапсыру. <b>(Жапсыру)</b></p>	<p>діктері туралы қарапайым түсініктерді қалыптастыру <b>(Қоршаған ортамен таныстыру)</b></p>	<p>Балдай тәтті қауынмын. <b>(Сөйлеуді дамыту, көркем әдебиет)</b></p> <p>«Жемістер» Міндеттері: желімдеудің техникасы; желімді қылқаламға ұқыпты түрде жағып алуды үйрету арқылы жемістерді жапсыру. <b>(Жапсыру)</b></p>		<p>Құрастыру заттарынан ағаштармен жемістер құрастыру <b>(Құрастыру)</b></p>
<b>Балалар мен жеке жұмыс</b>					
<b>Балалардың үйіне қайтуы</b>	<p>Ата-аналармен баланың балабақшадағы достары туралы әңгімелесу. Жаттаған тақпақтарын үйде сұрау. Ата-аналарға баланың денсаулығын сақтау жөнінде кеңес беру «Өнегелі 15 минут» - балалардың ересектермен емін-еркін қарым-қатынас жасау дағдыларын қалыптастыру</p>				

**Тәрбиелеу-білімберу процесінің циклограммасы**  
**Қазан айы 2024 жыл 2 апта**

Тексерді: *Amf*  
 Оқу ісіннің меңгерушісі: Алиманов А.Ж. Шокаева А.Т.

Күн тәртібінің кезеңдері	Дүйсенбі 07.10.2024	Сейсенбі 08.10.2024	Сәрсенбі 09.10.2024	Бейсенбі 10.10.2024	Жұма 11.10.2024
<b>Балаларды қабылдау</b>	Балаларды көтеріңкі көңіл-күймен қарсы алу. Балалар үшін жайлы жағдай жасау. Балаларға тәрбиешінің толық аты - жөнін атап сәлемдесуді үйрету. Баладан қандай көңіл күймен келгенін сұрап, сәлемдесуді пысықтау, баланы жеке пікірін білдіруге тарту (сөйлеуді дамыту).				
<b>Ата-аналармен әңгімелесу, Кеңес беру</b>	Балалардың көңіл күйі, денсаулығы жайында ата-анамен әңгімелесу. Балаларға жануарлардың суреті бар кітаптар алып беруін ұсыну.				
<b>Балалардың дербес әрекеті (баяу қимылды ойындар, үстел үсті ойындары, бейнелеу әрекеті, кітаптар қарау және тағы басқа әрекеттер)</b>	Топта балалармен шағын ойын орталықтарында еркін ойындарды ұйымдастыру, үстел үсті пазлдармен ойын, Дидактикалық ойын «Танып ал да, атын ата», «Суреттерді орналастыру», «Дауысынан таны», «Бұл кімнің дауысы?» Өнер орталығында сурет салу, суретті кітапшаларды бояту, Қарапайым құрылыстар құрастыру, кітаптарды қарау, Табиғат бұрышындағы еңбекті бақылау (бөлме өсімдіктеріне күтім жасауға көмектесуін жетілдіру) <b>Балармен жеке жұмыс.</b>				
Видео материал көру Орман дегеніміз не? «орманда кімдер мекендейді?» сұрағына балалардың жауап беруін жетілдіру. Ересектердің сөзін тыңдау және түсіну (сөйлеуді дамыту)	«Тоқылдақ» Міндеттері: Суреттерді, заттарды қарастыруда, тірі және өлі табиғат нысандарын бақылау кезінде байланыстырып сөйлеу; Орманда қандай құстар мекендейді? Кітаптар арқылы тану, атау. Олардың ерекеше белгілерін есте сақтау. Такпақ жаттау.	«Орман жапырақтары» Міндеттері: Балаларға жапырақтар салынған себетті көрсету. Бұл жапырақтар орман ағаштарынан түскен жапырақтар. Мен сендер үшін жинап алып келдім. Мына суреттерге қараңдар. Бұл суретте шырша, қайың, үйеңкі	«Саңырауқұлақпен жидектер» Міндеттері: атауларын атауда дыбыстарды дұрыс айтып, байланыстыра сөйлеуін үйрету. Такпақ жаттау Қорбандаған аюдың Құлпынайы көп екен. Теріп - теріп аламыз, Қалтамызға саламыз. (сөйлеуді дамыту және көркем әдебиет)	«Бір немесе бірнеше» Міндеттері: Тапсырмалары бар қораптарды көрсету. Ойнап көреміз бе? деп «артығын тап» айдарында тапсырмаларды орындату. Жануарлар, ағаштар, құстар	

<p><b>Балалардың дербес әрекеті (баяу қимылды ойындар, үстел үсті ойындары, бейнелеу әрекеті, кітаптар қарау және тағы басқа әрекеттер)</b></p>	<p>Гопта балалармен шағын ойын орталықтарында еркін ойындарды ұйымдастыру, үстел үсті пазлдармен ойын, Дидактикалық ойын «Танып ал да, атын ата», «Суреттерді орналастыру», «Дауысынан таны», «Бұл кімнің дауысы?»  Өнер орталығында сурет салу, суретті кітапшаларды бояу,  Қарапайым құрылыстар құрастыру, кітаптарды қарау,  Табиғат бұрышындағы еңбекті бақылау (бөлме өсімдіктеріне күтім жасауға көмектесуін жетілдіру)  <b>Балармен жеке жұмыс.</b></p>				
<p>Видео материал көру  Орман дегеніміз не?  «орманда кімдер мекендейді?» сұрағына балалардың жауап беруін жетілдіру. Ересектердің сөзін тыңдау және түсіну  <b>(сөйлеуді дамыту)</b></p> <p>«Жануарлар»  Міндеттері: салынған жануарларды түстерін дұрыс таңдап бояу.  <b>(Сурет салу)</b></p>	<p>«Тоқылдақ»  Міндеттері:  Суреттерді, заттарды қарастыруда, тірі және өлі табиғат нысандарын бақылау кезінде байланыстырып сөйлеу;  Орманда қандай құстар мекендейді? Кітаптар арқылы тану, атау.  Олардың ерекеше белгілерін есте сақтау.  Тақпақ жаттау.  Тоқылдақтар тоқылдап Ешбір тыным көрмейді  Ағашты қанша тессе де,  Жұмысы бір өнбейді.</p>	<p>«Орман жапырақтары»  Міндеттері:  Балаларға жапырақтар салынған себетті көрсету. Бұл жапырақтар орман ағаштарынан түскен жапырақтар. Мен сендер үшін жинап алып келдім. Мына суреттерге қараңдар. Бұл суретте шырша, қайың, үйеңкі ағаштары бейнеленген.  Жапырақтарына назар аударып, сәйкесінше</p>	<p>«Саңырауқұлақпен жидектер»  Міндеттері:  атауларын атауда дыбыстарды дұрыс айтып, байланыстыра сөйлеуін үйрету.  Тақпақ жаттау  Қорбандаған аюдың Құлпынайы көп екен. Теріп - теріп аламыз, Қалтамызға саламыз.  <b>(сөйлеуді дамыту және көркем әдебиет)</b></p>	<p>«Бір немесе бірнеше»  Міндеттері:  Тапсырмалары бар қораптарды көрсету. Ойнап көреміз бе? деп «артығын тап» айдарында тапсырмаларды орындату.  Жануарлар, ағаштар, құстар және саңырауқұлақпен жидектер суреттері арқылы жеке жұмыстар.</p>	



		(сөйлеуді дамыту және көркем әдебиет)	қойындар. Атауларын атап, қандай белгілері бар әңгімелейік.		қоршаған ортадан біріне-біріне бірнеше бірдей затты табу (математика негіздері)
<b>Ұйымдастырылған іс-әрекетке дайындық</b>	<p>Таңғы жиын.  Шеңбер құрып сәлемдесу.  Сәлем, деймін күнге мен  Сәлем, деймін мен саған  Сәлем, деймін апайға  Қонақтарға, құстарға,  Балалардың қандай ойындар ойнағысы келетінін айтып бөлісуіне жағдай жасау.  «Орман дегеніміз не?», «орманда кімдер өмір сүреді деп ойлайсың?» тақырыбында әңгімелесу негізінде балалардың қызығушылықтары бойынша әрекет түрін таңдау жасату, ережелер туралы келісу және т. б. (сөйлеуді дамыту)</p>				
<b>Ұйымдастырылған іс-әрекеттер</b>	<p><b>Қазақ тілі</b>  Сыпайы сөздер:  Сәлеметсіз бе! Сау болыңыз! Рақмет! кешірші, мен олай қайталамаймын, татуласыңдар, бірге ойнайық, алуға бола ма? Сөздерін күнделікті пайдалану дағдысын жетілдіру.</p>	<p><b>Дене шынықтыру</b>  <u>Жалпы дамытушы жаттығулар.</u>  <u>Негізгі қимылдар:</u>  <i>Жүру.</i>  жан-жаққа баяу айналу.  <i>Тепе-теңдікті сақтау.</i>  Тепе-теңдікті сақтай отырып,  арқан бойымен жүру  <i>Еңбектеу,</i>  <i>өрмелеу.</i> Гимнастикалық қабырғаға өрмелеу және одан түсу (биіктігі 1,5 метр).  <i>Секіру.</i> Кұрсаудан құрсауға, заттарды айналып және заттардың арасымен секіру,  <u>Қимылды ойын:</u>  Шыбыққа қалпақ кигізу</p>	<b>Музыка</b>	<p><b>Дене шынықтыру</b>  <u>Жалпы дамытушы жаттығулар.</u>  <u>Негізгі қимылдар:</u>  <i>Жүру.</i>  жан-жаққа баяу айналу.  <i>Тепе-теңдікті сақтау.</i>  Тепе-теңдікті сақтай отырып,  арқан бойымен жүру  <i>Домалату, лақтыру,</i>  <i>қағып алу.</i> Допты жоғары лақтыру, төмен - еденге (жерге) соғу, қағып алу.  <i>Сапқа тұру, қайта сапқа тұру.</i> Саптағы, шеңбердегі өз орнын табуға үйрету.  <u>Қимылды ойын:</u>  Өз түсінді тап.  <u>Спорттық жаттығулар:</u></p>	<p><b>Дене шынықтыру</b>  <u>Жалпы дамытушы жаттығулар.</u>  <u>Негізгі қимылдар:</u>  <i>Жүру.</i>  жан-жаққа баяу айналу.  <i>Тепе-теңдікті сақтау.</i>  Тепе-теңдікті сақтай отырып,  арқан бойымен жүру  <i>Еңбектеу,</i>  <i>өрмелеу.</i> Гимнастикалық қабырғаға өрмелеу және одан түсу (биіктігі 1,5 метр).  <i>Сапқа тұру, қайта сапқа тұру.</i> Саптағы, шеңбердегі өз орнын табуға үйрету.</p>

				Үш дөңгелекті велосипед тебу дағдыларын жетілдіру	<u>Қимылды ойын:</u> Ақ доп, қызыл доп
	<p><b>Сергіту сәті</b> «Ұзан құлақ сұр қоян.»</p> <p>Құрылыс заттарынан жануарларға үйшік құрастыру <b>(Құрастыру)</b></p>	<p>Құстарды ауызша санау. Үлкен кіші салыстыру. Алыста жақында сөздерінің мағынасын түсіндіру. Құс ұяларын салыстыру. <b>(математика негіздері)</b></p>	<p>Тербеледіағаштар, Алдыменжелеседі. Кіп-кішкентайбалалар, Үп-үлкенбөпөседі. Тақпақ жаттау. <b>(сөйлеуді дамыту және көркем әдебиет)</b></p> <p>Фланелеграф тақтасында ағаштарды жапсыру арқылы орман жасау. <b>(Жапсыру)</b></p>	<p>«Жидектер» Міндеттері: жидектердің суретін таңдауы бойынша салу <b>(Сурет салу)</b></p>	<p>Дәстүрден тыс сурет салу (саусақтарымен және алақандарымен, түрлі- түсті бояулармен) дағдыларын қалыптастыру. Еркін тақырыпта шығармашылық жұмыс <b>(Сурет салу)</b></p>
<b>Серуенге дайындық</b>	Балалардың дербес қимыл белсенділігі үшін жағдай жасау, ойын құрал-жабдықтады дұрыс пайдалану туралы әңгімелесу. Балаларды ретімен киіндіру (ауа-райы жағдайына байланысты), дұрыс киінуді бақылау. Киім шкафтарын таза ұстау және жинауды қалыптастыру <b>(сөйлеуді дамыту, өзіне-өзі қызмет ету дағдылары, ірі және ұсақ моториканы дамыту).</b>				
<b>Серуен</b>	<p>«Жас метеоролог» Бақылау. Мақсаты: Даладағы ауа райы қандай. Табиғатта қандай өзгерістер бар. Метеоалаңнан желдің бар жоғын, жаңбыр жауғанын анықтау. Қазақстанды мекендейтін жабайы жануарлар жайлы түсініктерін қалыптастыру;</p>	<p>Құстар Бақылау. Мақсаты: Балабақша ауласында ұшып жүрген құстарды бақылау негізінде зейінін, байқағыштығын дамыту. <b>(Қоршаған ортамен таныстыру)</b></p> <p>Қимылды ойын: «Үйдің есігін жабайық» Еңбек әрекеті</p>	<p>Күн тәртібімен таныстыру арқылытәулік бөліктерін тану және атау - таңертең, күндіз, кеш, түн. <b>(математика негіздері)</b></p> <p>Балабақша ауласында өсетін ағаштарға күтім жасау. Жапырақтар теру, су құю. Құмыраға сәндеп салу. Балалардың дербес</p>	<p>Саңырауқұлақ пен жидектер Бақылау. Мақсаты: Балабақша ауласынан саңырауқұлақ пен жидектер іздеу. Бар болса теру, атау. Ауа райының ерекшеліктерін байқау. Күз мезгіліне тән құбылыстарды атауды үйрету. <b>(Қоршаған ортамен таныстыру)</b></p>	<p>Құрылыс материалдарынан орманға барар жол жасауды үйрету. <b>(Құрастыру)</b></p> <p>Балалардың дербес әрекеті. Қимылды ойын: Сақина жасыру <b>Дидактикалық ойын</b></p>





	<p><b>(Қоршаған ортамен таныстыру)</b> Тақпақ жаттау Қорбаңдаған аюдың Құлпынайы көп екен. Теріп - теріп аламыз, Қалтамызға саламыз. <b>(көркем әдебиет)</b></p> <p>Қимылды ойын: «Өзара айырмашылығын тап»</p>	<p>Құстардың ұясын көрсету. Жем салу. Су құю.</p> <p><b>Дидактикалық ойын</b> «Ертегіні ойнайық»</p>	<p>әрекеті дамыту, еркін ойындары <b>(Қоршаған ортамен таныстыру)</b></p> <p><b>Дидактикалық ойын</b> «Аулада»</p>	<p>Балалардың дербес әрекеті. Қимылды ойын: Поезд</p> <p>Құрастыру ойыншықтарынан қарапайым құрылыстар құрстыру. <b>(құрастыру)</b></p>	<p>«Бип, бип, пыш»</p>
<p><b>Серуеннен оралу</b></p>	<p>Топқа оралу кезінде жылдам қатарға тұруды дағдыландыру. Асықпай бір-бірін итермей жүруді үйрету. Топта киетін аяқ киімдерін өз бетінше ауыстырып, киюін қалыптастыру. Жұмбақтар шешу, өлеңдер, әндер жаңылтпаштар, санамақтар және т.б. жаттау <b>(көркем әрекет, дербес ойын әрекеті).</b></p>				
<p><b>Балалардың дербес әрекеті (баяу қимылды ойындар, үстел үсті ойындары, бейнелеу әрекеті, кітаптар қарау және тағы басқа әрекеттер)</b></p>	<p>«Жануарлар» Міндеттері: олардың дене бөлшектерін атату. Жануарлардың биіктігі бойынша салыстыру. <b>(математика негіздері)</b> «Аю» Міндеттері: Алақандарының арасында, жазықтықта түзету және домалақтау қозғалыстары арқылы ермексаз кесектерін жаю дағдыларын пысықтау. Аюды мүсіндеу. <b>(Мүсіндеу)</b></p>	<p>«Құстар» Міндеттері: Балалардың қалауы бойынша орталықтарға бөліну. Қалауы бойынша геометриялық пішіндер арқылы құстардың суреттерін салу, тұзды қамырды пайдаланып құс мүсінін жасау. Фланелеграф тақтасына әр түрлі пішіндерден құстарды жапсыру. <b>(Сурет салу)</b> <b>(Мүсіндеу)</b> <b>(Жапсыру)</b></p>	<p>Әр түрлі құрылыс заттарын пайдаланып, балалардың қалауы бойынша әр түрлі құрылымдар жасауды үйрету <b>(Құрастыру)</b></p> <p>«Жапырақтар» Міндеттері: Жапырақтарды салу, ермексаздан жасау әдістерін жетілдіру. <b>(Сурет салу)</b> <b>(Мүсіндеу)</b></p>	<p>«Құлпынай мен қарақатты және т.б жидектерді салыстыру». Міндеттері: Үлкен кіші сөздерін пайдалану. Бөліп себеттерге салу. Артығын тап дидактикалық ойыны. Карточкалардан бірдей жидектен артық жидекті табу. <b>(математика негіздері)</b></p> <p>Элементтерді қарапайым біріктіру білігін жетілдіру. Саңырауқұлақты мүсіндеу, жапсыру <b>(Мүсіндеу)</b> <b>(Жапсыру)</b></p>	<p>«Орман» туралы біз не білеміз. Міндеттері: Суреттер бойынша әңгімелеу, байланыстырып сөйлеу дағдыларын дамыту. Жаттаған тақпақтарын еске түсіріп айту. <b>(сөйлеуді дамыту және көркем әдебиет)</b></p> <p>«Табиғат бұрышын мекендеушілерді» бақылау дағдыларын қалыптастыру. Орманмен салыстыру. <b>(Қоршаған ортамен таныстыру)</b></p>
<p><b>Балалар мен жеке</b></p>					

жұмыс					
Балалардың үйге қайтуы	«Өнегелі 15 минут» - балалардың ересектермен емін-еркін қарым-қатынас жасау дағдыларын қалыптастыру				
	Балалармен орман туралы әңгімелесу.	Құстар туралы жаттаған тақпағын сұрау	Табиғи материалдардан орман жасауды ұсыну. Табиғи ресурстарға ұқыпты қарауды қалыптастыру	Үйде баламен артығын тап ойынын ойнауды ұсыну.	Апта бойғы жұмыстар бойынша ақпарат беру.

Тәрбиеші: Соспанова Ж.С.

**Тәрбиелеу-білімберу процесінің циклограммасы**  
**Қазан айы 2024 жыл 3 апта**

Тексерді: *Amif*  
 Оқу ісінің меңгерушісі: Алиманов А.Ж./Шокаева А.Т.

Күн тәртібінің кезеңдері	Дүйсенбі 14.10.2024	Сейсенбі 15.10.2024	Сәрсенбі 16.10.2024	Бейсенбі 17.10.2024	Жұма 18.10.2024
<b>Балаларды қабылдау</b>	Балаларды көтеріңкі көңіл-күймен келуіне жағдай жасау. Арнайы көңіл белгілері арқылы көңіл күйін білдіру. Сәлемдесу әдісін таңдау. Тәрбиешінің толық аты - жөнін атап сәлемдесуді қалыптастыру. Балабақшаға келер жолда не көргенін, далада ауа райы қандай болып тұрғанын сұрау. (сөйлеуді дамыту).				
<b>Ата-аналар мен әңгімелесу, Кеңес беру</b>	Балаларды қабылдау үстінде ата-аналармен баланың жасерекшелігіне қарай сөздік қорының қалыптасуы туралы әңгімелесу. Күнделікті жиі қолданылатын тұрмыстық сөздерді қолдануы жөнінде сауалнама алу.				
<b>Балалардың дербес әрекеті (баяу қимылды ойындар, үстел үсті ойындары, бейнелеу әрекеті, кітаптар қарау және тағы басқа әрекеттер)</b>	<p>Топта балалармен шағын ойын орталықтарында еркін ойындарды ұйымдастыру, үстел үсті ойындары. Дидактикалық ойын: «Не жетпейді?» (суреттер бойынша), Ғажайып қоржын (ішіндегі затты алып, атын атау), «Ғажайып сандық», «Үйшігін тап»</p> <p>Қай әлемге барғың келеді таңда</p> <p>Жануарлар ортасы</p> <p>Өсімдіктер әлемі</p> <p>Жәндіктер әлемі</p> <p>Балалармен жеке жұмыс.</p>	 			
	«Үй жануарлары» Міндеттері: жайлы суреттер көрсету, әңгімелету негізінде сөздік қорын кеңейту, байланыстырып сөйлеуді үйрету. (сөйлеуді дамыту)	Міндеттері: Өнер орталығында сурет салу, суретті кітапшаларды бояу, құрастыру материалдарымен ойындар, кітаптарды қарау, Табиғат бұрышындағы еңбекке араласуға тарту.	Балалардың қалауы бойынша еркін тақырыпта (сурет салу және жапсыру) жұмыстары	Өзінің үйіндегі сүйікті жануардың суретін салу немесе ермексаздан жасауды меңгерту (сурет салу, мүсіндеу).	«Үй жануарларының дауысы арқылы тану». Міндеттері: Топтағы ойыншықтарын табу, сипаттау. Не білетіндерін әңгімелеу. Өздеріне ән немесе ертегі құрастыруына ықпал ету. (сөйлеуді дамыту, көркем әдебиет)
<b>енгі жаттығу</b>	Қазан айына арналған таңертеңгі жаттығулар кешені (Жалпы дамытушы жаттығулар, қимыл белсенділігі, ойын				

Таңертенгі жаттығу	Қазан айына арналған таңертеңгі жаттығулар кешені ( <b>Жалпы дамытушы жаттығулар, қимыл белсенділігі, ойын әрекеті</b> ).				
Ұйымдастырылған іс-әрекетке дайындық	Таңғы жиын. «Бес саусақ» өлеңі Бас бармағым – атам, үйдің данасы Балан үйрек - әжем, ошақ анасы Ортан терек - әкем, отау панасы Шылдыр шүмек – шешем, шаңырақ ажары Титтей бөбек – мен, бәрінің базары (көркем әдебиет) «Үй жануарлары» тақырыбында әңгімелесу. Бірлескен жоспарларды, мәселелерді талқылау, қызығушылықтары бойынша әрекет түрін таңдау, ережелер туралы келісу және т. б. ( <b>сөйлеуді дамыту</b> )				
Ұйымдастырылған іс-әрекеттер	<p><b>Қазақ тілі</b> Күнделікті жиі қолданылатын тұрмыстық сөздер: Балабақша, сабын, су, кір, таза, билейік, ән айтамыз, ауа, қар, жел, жаңбыр, суық, ыстық, жылы</p>	<p><b>Дене шынықтыру</b> <u>Жалпы дамытушы жаттығулар.</u> <u>Негізгі қимылдар:</u> <i>Жүру.</i> Еденге қойылған заттардан аттап жүру <i>Тепе-теңдікті сақтау.</i> Тепе-теңдікті сақтай отырып, тура жолмен жүру. <i>Секіру.</i> 15-20 сантиметр биіктіктен секіру <i>Сапқа тұру, қайта сапқа тұру.</i> Саптағы, шеңбердегі өз орнын табуға үйрету. <u>Қимылды ойын:</u> Қоян мен қасқыр</p>	<p><b>Музыка</b></p>	<p><b>Дене шынықтыру</b> <u>Жалпы дамытушы жаттығулар.</u> <u>Негізгі қимылдар:</u> <i>Жүру.</i> Еденге қойылған заттардан аттап жүру <i>Тепе-теңдікті сақтау.</i> Тепе-теңдікті сақтай отырып, тура жолмен жүру. <i>Жүгіру.</i> тоқтамай баяу қарқынмен (50-60 секунд ішінде) жүгіру. <i>Сапқа тұру, қайта сапқа тұру.</i> Саптағы, шеңбердегі өз орнын табуға үйрету. <u>Қимылды ойын:</u> Күміс алу <u>Спорттық жаттығулар:</u> Велосипедтебу. Үшдөңгел ектівелосипедті тура, шеңбер бойымен, оңға және солға абыршылып тебу. Спорт залда</p>	<p><b>Дене шынықтыру</b> <u>Жалпы дамытушы жаттығулар.</u> <u>Негізгі қимылдар:</u> <i>Жүру.</i> Еденге қойылған заттардан аттап жүру <i>Тепе-теңдікті сақтау.</i> Тепе-теңдікті сақтай отырып, тура жолмен жүру. <i>Жүгіру.</i> тоқтамай баяу қарқынмен (50-60 секунд ішінде) жүгіру. <i>Домалату, лақтыру, қағып алу.</i> Допты жоғары лақтыру, төмен - еденге (жерге) соғу, қағып алу. <u>Қимылды ойын:</u> Торғайлар мен автомобиль</p>

	<p>«Жеті лак» Мақсаты: ертегіні оқып беру. Міндеттері: (үстел үсті театры) кейіпкерге, оқиғаларға өзінің көзқарасын білдіруге баулу <b>(көркем әдебиет)</b> Міндеттері: Карточкаларға қарап құрастыру материалдарынан үй жануарларын құрастыру. <b>(құрастыру)</b></p>	<p>«Үй жануарларының төлдері» Мақсаты: Үй жануарларының төлдерін атауды үйрету Міндеттері: Оларды сипаттауды үйрету. <b>(сөйлеуді дамыту)</b> Балалардың қалауы бойынша үй жануарлары тақырыбында геометриялық пішіндерден сурет салғызу, ермек саздан мүсінін жасау арқылы дөңгелек мүсіндерден құрастырып жасату, пішіндерден үй жануарын жапсырып орналастыру жұмыстарын жасауды үйрету. <b>(сурет салу, мүсіндеу, жапсыру)</b></p>	<p>«Үй жануарларының қорасын жасау» <b>(мүсіндеу)</b></p>	<p>«Менің үй жануардан досым тақырыбында әңгімелесу». Міндеттері: Үйдегі мысығы немесе күшігін сипаттап сөйлеуді үйрету <b>(сөйлеуді дамыту)</b></p>	<p>«Көлік құралдарының түрлерімен таныстыру». Мақсаты: Үй жануары атты көлік құралы ретінде пайдаланатыны туралы түсінік беру. Суреттер тамашалау. Ойыншық аттарды салыстыру. Дене мүшелерін атау. Солдан оңға қарай орналастыру. <b>(қоршаған ортамен таныстыру, математика негіздері)</b> Қауіпсіздік ережелері. Жол қауіпсіздігі ережелерін сақтау. Жол қозғалысының қарапайым ережелерін, жаяу жүргіншілердің қозғалыс ережелерін сақтау.</p>
<b>Серуенге дайындық</b>	<p>Балалардың дербес қимыл белсенділігі үшін жағдай жасау, ойын құрал-жабдықтады дұрыс пайдалану туралы әңгімелесу. Табиғи материалдар туралы не білетіндерін сұрау. Балаларды ретімен киіндіру (ауа-райы жағдайына байланысты), дұрыс киінуді бақылау. Киім шкафтарын таза ұстау және жинауды қалыптастыру <b>(сөйлеуді дамыту, өзіне-өзі қызмет ету дағдылары, ірі және ұсақ моториканы дамыту).</b></p>				
<b>Серуен</b>	<p>Дәстүрден тыс әдіспен үй жануарларын бояу <b>(сурет салу)</b> «Күз мезгілінің</p>	<p>Балабақша қызметкерлері туралы ұғымдарын кеңейту. Еңбек. Мақсаты:</p>	<p>Үй жануарлары Бақылау. Балабақшаны мекендейтін үй</p>	<p>«Салыстыру» Міндеттері: Ұзындығы мен ені бойынша екі қарама-қарсы және</p>	<p>Ағаштардың түскен бұтақтарын жинап, жануарларға қора құрастыруды үйрету.</p>

	<p>ерекшеліктеріне назар аударту».</p> <p>Бақылау.</p> <p>Мақсаты: Жел соғып тұр, далада салқын деген ұғымдарды түсінуін жетілдіру. <b>(қоршаған ортамен таныстыру)</b></p> <p>Еркін ойындар</p> <p>Қимылды ойын «тышқандар мен мысық»</p>	<p>Аула сыпырушы мен бақташыға көмектесу. <b>(қоршаған ортамен таныстыру)</b></p> <p>Құрастыру материалдарынан үйшік құрастыруды дамыту. <b>(құрастыру)</b></p> <p>Еркін ойындар, жеке іс әрекеттер</p> <p>Қимылды ойын «тышқандар мен мысық»</p>	<p>жануарлары туралы әңгімелесу.</p> <p>Мақсаты: Оны барып көру, күтім жасау. Су тамақ беру. (қонаққа мысық немесе күшік келеді) <b>(қоршаған ортамен таныстыру)</b></p> <p>Еркін ойындар.</p> <p>Табиғи материалдардан қора жасау. <b>(құрастыру)</b></p> <p>Қ/О «Поезд»</p>	<p>бірдей жапырақтарды салыстыру,</p> <p>жапырақтардың қай ағаштар түскенін атауын үйрету. <b>(қоршаған ортамен таныстыру, математика негіздері)</b></p> <p>Еркін ойындар</p> <p>Қағаздан бетіне дайын жануарларды жапсыруды үйрету. <b>(жапсыру)</b></p> <p>Қимылды ойын «тышқандар мен мысық»</p>	<p><b>(құрастыру)</b></p> <p>Еркін ойындар</p> <p>Қ/О «Поезд»</p> <p>Дидактикалық ойын «Кім алғыр?»</p>
<b>Серуеннен оралу</b>	<p>Топқа оралу кезінде жылдам қатарға тұруды дағдыландыру. Асықпай бір-бірін итермей жүруді үйрету. Топта киетін аяқ киімдерін өз бетінше ауыстырып, киюін қалыптастыру. санамақтар және әндер т.б. жаттау <b>(көркем әрекет, дербес ойын әрекеті).</b></p>				
<b>Балалардың дербес әрекеті (баяу қимылды ойындар, үстелүсті ойындары, бейнелеу әрекеті, кітаптар қарау және тағы басқа әрекеттер)</b>	<p>Үй жануарларын ермексазбен табиғи материалдармен (жаңғақтармен) мүсіндеу. <b>(Мүсіндеу)</b></p> <p>Геометриялық пішіндерді таныстыруды жалғастыру.</p> <p>Қарточкалармен жеке жұмыстар.</p> <p>Дидактикалық ойын «артық пішінді тап»</p>	<p>«жеті лақ» ертегісін айтып беру, қайталап айту дағдыларын дамыту. Көңілді музыкаға би үйрену. <b>(көркем әдебиет, музыка)</b></p> <p>Үй жануарларын сол жақтан оң жаққа қарай орналастыруды үйрету. <b>(Математика негіздері)</b></p>	<p><b>Үй жануарлары</b> бейнеленген кітаптарды қарату. Жануарлардың азығы жайлы түсінігін қалыптастыру. <b>(сөйлеуді дамыту және көркем әдебиет)</b></p> <p>Дидактикалық ойын «Мәшине»</p>	<p>Әндер мен тақпақтар және билерді қайталау. <b>(көркем әдебиет, музыка)</b></p> <p>Құрастыру материалдарынан үйшік құрастыруды жетілдіру. <b>(құрастыру)</b></p> <p>Еркін іс әрекеттер</p>	<p>Балалардың апта бойы жасаған жұмыстары бойынша еркін әрекеттерді ұйымдастыру. <b>(сурет салу, мүсіндеу, жапсыру)</b></p> <p>Еркін іс әрекеттер</p>




	(математика негіздері) Балалардың қалауы бойынша дамытушы орталықтарда еркін іс әрекеттер				
Балалармен жеке жұмыс	<b>Жаңылтпаштар айтқызу.</b> Атам бақ аралады, Ағам тал аралады. Асан көл жағалады, Асыл ат тағалады.  Шырағым шұбат іш, Шұбатты сұрап іш. Шұбатты ішпесең, Бітпейді бұла күш. <b>(сөйлеуді дамыту)</b>	<b>Артикуляциялық жаттығулар.</b> Мақсат-міндеттері. Артикуляциялық жаттығу арқылы баланың сөйлеуін, тілін, дыбысты дұрыс дыбыстауын дамыту. <b>(сөйлеуді дамыту)</b>	<b>Жаңылтпаштар айтқызу.</b> Қулық таудан, Қулық бие көрдім. Қуанғаным, құлындапты, Қулық таудың Қойнауындағы Қорқауларға ұрынбапты.  Сырттағы ит үрді, Сырттан кісі кірді. Сырттағы біреу, Сыпырып кетті кірді. <b>(сөйлеуді дамыту)</b>	<b>"Ғажайып дорба"</b> <b>дидактикалық ойыны.</b> Мақсат-міндеттері. Сөздік қорларын жеміс пен көгөніс атауларына толықтыру. <b>(сөйлеуді дамыту, қазақ тілі)</b>	<b>Жаңылтпаштар айтқызу.</b> Қулық таудан, Қулық бие көрдім. Қуанғаным, құлындапты, Қулық таудың Қойнауындағы Қорқауларға ұрынбапты.  Сырттағы ит үрді, Сырттан кісі кірді. Сырттағы біреу, Сыпырып кетті кірді. <b>(сөйлеуді дамыту)</b>
Балалардың үйге қайтуы	«Өнегелі 15 минут» - балалардың ересектермен емін-еркін қарым-қатынас жасау дағдыларын қалыптастыру				
	Үй жануарлары туралы не білетінін сұрау.	Жеті лақ ертегісін айту	Үй жануарлары бейнеленген кітаптар қарауды ұсыну	Ата әжесінің суреттерін беріп жіберуін өтіну	Іс шарадан алған әсерлерін сұрау.

Тәрбиеші: Соспанова Ж.С.

**Тәрбиелеу-білімберу процесінің циклограммасы**  
**Қазан айы 2024 жыл 4 апта**

Тексерді:   
 Оқу ісін меңгерушісі: Алиманов А.Ж. Шокаева А.Т.

Күнтәртібінің кезеңдері	Дүйсенбі 21.10.2024	Сейсенбі 22.10.2024	Сәрсенбі 23.10.2024	Бейсенбі 24.10.2024	Жұма 25.10.2024
Балаларды қабылдау	Балаларды көтеріңкі көңіл-күймен келуіне жағдай жасау. Баладан қандай көңіл күймен келгенін сұрап, сәлемдесуді пысықтау, баланы жеке пікірін білдіруге тарту (сөйлеуді дамыту). Сыйлығы бар сөмкені аш о				
Ата-аналармен әңгімелесу, кеңес беру	Балалардың көңіл күйі, денсаулығы жайында ата-анамен әңгімелесу. Күннің суытуына байланысты балаларда болатын аурулар туралы ескерту.				
Балалардың дербес әрекеті (баяу қимылды ойындар, үстел үсті ойындары, бейнелеу әрекеті, кітаптар қарау және тағы басқа әрекеттер)	<p>Дидактикалық ойын: «Ойыншықты тап», «Үй құстарын тап», «Орнын тап»                      Өнер орталығында сурет салу, суретті кітапшаларды бояу, кітаптарды қарау, құрастыру материалдарымен ойындары.                      Табиғат бұрышындағы жануарларға, гүлдерге қызығушылықтарын оятып, іс әрекетке тарту. <b>Балармен жеке жұмыс.</b></p> <p>«Құстар»                      Міндеттері: Кітаптар орталығында үй құстары бейнелеген кітаптарды көрсету. Үй құстары туралы не білетінін анықтау. Олар туралы не білгісі келетінін сұрау.                      Дидактикалық ойын «Кім екенін тап» ертегі желісі бойынша ойыншықты тауып, атауын үйрету.                      (сөйлеуді дамыту және көркем әдебиет)</p>	<p>Топта балалармен шағын ойын орталықтарында еркін ойындарды ұйымдастыру, үстел үсті ойындары.                      «Бала бала балапан» әнін айту. би қимылдарын жасау. Балапан туралы не білетінін сұрау.                      (сөйлеуді дамыту)</p>	<p>Дидактикалық ойын «қай ертегіден» арқылы суреттерді көрсетіп қай ертегі кейіпкері екенін тауып, әңгімелеуді қалыптастыру.                      (көркем әдебиет)                      Суреттегі ертегі кейіпкерлерін салыстыру, санау                      (математика негіздері)</p>	<p>Құстардың қимылы мен дауыстарын салу қабылеттерін жетілдіру.                      «Қуыр қуыр қуырмаш» әнін айтқызу.                      Үй құстары немен тамақтанады сұрау, дөңдерді көрсетіп ақпараттар беру.                      (көркем әдебиет)</p>	



<b>Таңертенгі жаттығу</b>	Қазан айына арналған таңертеңгі жаттығулар кешені ( <b>Жалпы дамытушы жаттығулар, қимыл белсенділігі, ойын әрекеті</b> ).				
<b>Ұйымдастырылған іс-әрекетке дайындық</b>	Таңғы жиын. Жақсы көңіл күйде жүру үшін бір бірімізге жақсы тілектер айтайық. Бүгінгі күнге әр түрлі іс әрекеттер жоспарлайық деп балалармен бірге жоспарларды, мәселелерді талқылау, қызығушылықтары бойынша әрекет түрін таңдау, ережелер туралы келісу және т. б. ( <b>сөйлеуді дамыту</b> )				
<b>Ұйымдастырылған іс-әрекеттер</b>	<p style="text-align: center;"><b>Қазақ тілі</b></p> <p>Артикуляциялық және дыбыстық аппаратты, сөйлеу кезінде тыныс алуды, естуді дамыту. Күнделікті жиі қолданылатын тұрмыстық сөздермен сөздік қорларын толықтыру: жылы киінеміз, жеңіл киінеміз, үстел, орындық, топ, байқа, асықпа, күт, көмектес, жер, орамал.</p>	<p style="text-align: center;"><b>Дене шынықтыру</b></p> <p><u>Жалпы дамытушы жаттығулар.</u> <u>Негізгі қимылдар:</u> <i>Жүру.</i> Еденге қойылған заттардан аттап жүру, жан-жаққа баяу айналу. <i>Жүгіру.</i> тоқтамай баяу қарқынмен (50-60 секунд ішінде) жүгіру. <i>Секіру.</i> ілініп тұрған затқа қолды тигізіп, тұрған орнынан жоғары секіру <i>Сапқа тұру, қайта сапқа тұру.</i> Саптағы, шеңбердегі өз орнын табуға үйрету.</p> <p><u>Қимылды ойын:</u> Тышқандар мен мысық.</p>	<b>Музыка</b>	<p style="text-align: center;"><b>Дене шынықтыру</b></p> <p><u>Жалпы дамытушы жаттығулар.</u> <u>Негізгі қимылдар:</u> <i>Жүру.</i> Еденге қойылған заттардан аттап жүру, жан-жаққа баяу айналу. <i>Тепе-теңдікті сақтау.</i> Тепе-теңдікті сақтай отырып, арқан бойымен жүру <i>Еңбектеу, өрмелеу.</i> Гимнастикалық қабырғаға өрмелеу және одан түсу (биіктігі 1,5 метр). <i>Секіру.</i> 15-20 сантиметр биіктіктен секіру, ілініп тұрған затқа қолды тигізіп, тұрған орнынан жоғары секіру</p> <p><u>Қимылды ойын:</u> <u>Спорттық жаттығулар:</u> Үш дөңгелекті велосипед тебу дағдыларын қалыптастыру</p>	
	Ұжымдық сурет салу. Қарапайым табиғат құбылыстарын, құстарды бейнелеуге баулу. ( <b>сурет салу</b> )	«Үйрек» Мақсаты: Қонаққа үйрек келуін ұйымдастырумен балалардан өзі туралы не білетінін сұрау, жауап табуды үйрету.	Балалардың таңдауы бойынша ертегі желісі негізінде шығармашылық жұмыстар. ( <b>сурет салу, мүсіндеу</b> )	«Мен Отаныммен мақтанамын!» ертеңгілік іс шара	

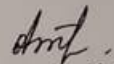
		Міндеттері: Үйрекке арнап білетін тақпақтары мен әндерін айтып, музыкаға би белеуін ұйымдастыру. Қимылды ойын ойнату. Үйрекпен қоштасу <b>(сөйлеуді дамыту, көркем әдебиет, музыка)</b>	<b>жапсыру)</b>		
<b>Серуенге дайындық</b>	Балалардың дербес қимыл белсенділігі үшін жағдай жасау, ойын құрал-жабдықтады дұрыс пайдалану туралы әңгімелесу. Балаларды ретімен киіндіру (ауа-райы жағдайына байланысты), дұрыс киінуді бақылау. Киім шкафтарын таза ұстау және жинауды қалыптастыру <b>(сөйлеуді дамыту, өзіне-өзі қызмет ету дағдылары, ірі және ұсақ моториканы дамыту)</b> .				
<b>Серуен</b>	«Жас метеоролог» Бақылау. Мақсаты: Даладағы ауа райы қандай. Табиғатта қандай өзгерістер бар. Метеоалаңнан желдің бар жоғын, жаңбыр жауғанын анықтау. Жапырақтардың тербелуі мен жерге түсуін тамашалау. Құстарға қарау. Олардың үй құстарынан айырмашылығы неде екенін сұрау, ақпарат беру. <b>(қоршаған ортамен таныстыру)</b> Еркін ойындар	Ауа райы Бақылау. Мақсаты: Балабақша ауласын сипаттап, ауа райы туралы айтып беруін ұйымдастыру. <b>(қоршаған ортамен танысу)</b> Ермексизден үйрек жасап көрсетру, құмда таякпен үйрек суретін салуды ұйымдастыру <b>(мүсіндеу, сурет салу)</b>  «Ұсқынсыз үйрек» ертегісін кітаптан оқып беру, суреттерін көрсету. <b>(көркем әдебиет)</b> Дидактикалық ойын «Кім екенін тап»	Құрастыру ойыншықтарымен таза ауада ойындар <b>(құрастыру)</b>  Еңбек. Мақсаты: Аула сыпырушыға балабақша ауласын тазартуда көмек беру.  Балалардың дербес әрекеттері	Бақылау. Мақсаты: Балабақша аумағын мекендейтін құстармен танысу. Оларға қамқорлық таныту әдістерін таныстыру. Қонаққа келген балапанды. тамақтандыру, су беру. <b>(қоршаған ортамен таныстыру)</b>  Еркін ойындар  Біртекті құстардан топтар құрастыру және олардың біреуін бөліп көрсетуді үйрету. <b>(математика негіздері)</b>	

				құстарға арнап әр түрлі заттар құрастыру <b>(құрастыру)</b>	
<b>Серуеннен оралу</b>	Топқа оралу кезінде жылдам қатарға тұруды дағдыландыру. Асықпай бір-бірін итермей жүруді үйрету. Топта киетін аяқ киімдерін өз бетінше ауыстырып, киюін қалыптастыру. Жұмбақтар шешу, өлеңдер, әндер жаңылтпаштар, санамақтар және т.б. жаттау <b>(көркем әрекет, дербес ойын әрекеті).</b>				
<b>Балалардың дербес әрекеті (баяу қимылды ойындар, үстел үсті ойындары, бейнелеу әрекеті, кітаптарға қарау және тағы басқа әрекеттер)</b>	Міндеттері: Тәулік бөліктерін тануын дамыту оларды атау - таңертең, күндіз, кеш, түн. Таңертең қандай іс әрекет жасағандарын күн тәртібі кестесі бойынша көрсету. <b>(математика негіздері)</b> Балалардың таңдауы бойынша балапанды ермексизден жасау, үй құстарын фланелеграфта жапсыру. <b>(мүсіндеу, жапсыру)</b>	Міндеттері: Үстел үсті театр ойыншықтарын сол жақтан оң жаққа қарай орналастыру дағдыларын дамыту <b>(Математика негіздері)</b> «Үйшік» Міндеттері: Құрастырмалы ойыншықтардан үйрекке үй құрастыру <b>(Құрастыру)</b> Фланелеграфта үйректі балапандарымен сол жақтан оң жаққа қарай жапсыруды пысықтау <b>(Жапсыру)</b>	«Ұсқынсыз үйрек» және «Жеті лак» ертегілерін айтып беру дағдыларын пысықтау. Кітаптарға қарап айту. дауысты (а, ә, е, о, ұ) және кейбір дауыссыз (п-б, к-қ, т-д, ж-ш, с-з) дыбыстарды айта білуін пысықтау. <b>(сөйлеуді дамыту)</b>	Кітаптардан ертегілерді қарау. Суреттер арқылы ертегі айтып беру дағдысын қалыптастыру. <b>(сөйлеуді дамыту)</b> Балалардың таңдауы бойынша ертегі кейіпкерлері немесе ойдан шығарылған ертегі кейіпкерлерін суретін салып, мүсінін жасау. Дайын пішіндерден ертегі кейіпкерін жапсыру жұмыстарын орындау <b>(сурет салу, мүсіндеу, жапсыру)</b>	
<b>Балалармен жеке жұмыс</b>	<b>Күзгі табиғат құбылыстарының ерекшеліктері туралы әңгімелесу.</b> Мақсат-міндеттері. Күзгі табиғат құбылыстарының ерекшеліктері туралы әңгімелесу. Бала тілін	<b>"Күзде" тақпағын жаттау.</b> Мақсат-міндеттері. Бала тілін жаттықтыру. Әртүрлі өлең, тақпақтарды айтқызу. Ескен Елубаев "Күзде". Қайтқан құсты көрдің бе,	<b>"Дәл осындай гүлді тап" үстел үсті ойыны.</b> Мақсат-міндеттері. Балаларды суреттегі кескінге ұқсас заттарды табуға жаттықтыру,	<b>"Үй құрылысының ретін көрсет"</b> <b>дидактикалық ойыны.</b> Мақсат-міндеттері. Түстерді ажыратуға жаттықтыру; ойлау қабілеттерін, қабылдау, ес, зейін үрдістерін	

	<p>жаттықтыру. Әртүрлі өлең, тақпақтарды айтқызу.</p> <p>Рамазан Тышқанбаев "Жаңбыр".</p> <p>Бұлттар, Тұрмай ауа бер, Жаңбыр бол да, Жауа бер.</p> <p>Жазыққа бар, Тауға бар. Бақшаға бар, Бауға бар. Белес-белес белге бар, Сусап жатқан шөлге бар.</p> <p>Әр тамшыңды үлессін, Шалғын қаулап Гүл өссін! <b>(сөйлеуді дамыту, қоршаған ортамен танысу)</b></p>	<p>Қаптай ұшқан әуелеп? Күткен күзім келдің бе Сыңсып бағың мәуелеп?</p> <p>Қамба толдық астыққа, Алғыс саған, алтын күз! Бір уыс дән шаштық та, Арба қауын алдық біз! <b>(сөйлеуді дамыту)</b></p>	<p>зейінділікке тәрбиелеу, балалардың сөйлеу тілін қалыптастыру. <b>(сөйлеуді дамыту)</b></p>	<p>дамыту. <b>(сөйлеуді дамыту)</b></p>	
<p><b>Балалардың үйге қайтуы</b></p>	<p>«Өнегелі 15 минут» - балалардың ересектермен емін-еркін қарым-қатынас жасау дағдыларын қалыптастыру</p>				
	<p>Үй құстары туралы сұрауға кеңес беру.</p>	<p>Ұсқынсыз үйрек ертегісін айтып беруін сұрау</p>	<p>Әнші балапан әнін тыңдап, берге орындауға кеңес беру.</p>	<p>Қуыр қуыр қуырмашты үйде жасауға кеңес беру.</p>	

Тәрбиеші: Соспанова Ж.С.

**Тәрбиелеу-білімберу процесінің циклограммасы**  
**Қазан айы 2024 жыл 5 апта**

Тексерді:   
 Оқу ісінің меңгерушісі: Алиманов А.Ж. Шокаева А.Т.

Күнтәртібінің кезеңдері	Дүйсенбі 28.10.2024	Сейсенбі 29.10.2024	Сәрсенбі 30.10.2024	Бейсенбі 31.10.2024	Жұма 01.11.2024
Балаларды қабылдау	Балаларды жайдары көңіл-күймен қарсы алу. «Көңіл-күйіңді көрсет» ойын жаттығуын ойнату Баланың бүгінгі көңіл күйі, оны не қызықтыратыны туралы сұрау, баланы жеке пікірін білдіруге тарту. Топта балалармен шағын ойын орталықтарында еркін ойындарға қатысуға ынталандыруды ұйымдастыру <b>(сөйлеуді дамыту)</b>				
Ата-аналармен әңгімелесу, кеңес беру	Ата-аналарға балалардың кітапқа қызығушылығын арттыру тақырыбында кеңес беру.				
Балалардың дербес әрекеті (баяу қимылды ойындар, үстел үсті ойындары, бейнелеу әрекеті, кітаптар қарау және тағы басқа әрекеттер)	Топта балалар арасында достық қарым-қатынасты тәрбиелеу. Әлеметтік, эмоционалды зияткерлік қабылетін дамыту үшін балалардың назарына дамытуға қажетті әрекеттеріне (мейірімді, жанашыр) аударуды үйрету. Топта балалармен шағын ойын орталықтарында еркін ойындарды ұйымдастыру, үстел үсті ойындары. (мозайка, пазл) қуыршақтар, шағын көлік түрлерімен ойындар. Қауіпсіздік ережелері. Жол қауіпсіздігі ережелерін сақтау. Жол қозғалысының қарапайым ережелерін, жаяу жүргіншілердің қозғалыс ережелерін сақтау. Өнер орталығында сурет салу, бояу, суретті кітапшаларды бояу, қарату. Құрастырмалы ойыншықтарды құрастыру ойындары, кітаптарды қарау, Сөрелерге ойыншықтарды жинау. <b>Балалармен жеке жұмыс.</b>				
Таныс кітаптардағы суреттерді балалармен бірге қарастыру, оларға суреттердің мазмұны туралы эмоционалды түрде айту, балалардың пікірлерін тыңдауды жетілдіру. Дыбыстардың	Кітаптан «Шалқан» ертегісін оқып беру. Ертегі желісі бойынша сұрақтар қою. Дауысты (а, ә, е, о, ұ) және кейбір дауыссыз (п-б, қ-қ, т-д, ж-ш, с-с) дыбыстарды анық айтуын үйрету <b>(Сөйлеуді дамыту)</b> Шалқанның суретін	Балаларды геометриялық фигура үшбұрыш пен таныстыру, ұстау және көру тәсілдері арқылы аталған фигураны зерттеуге мүмкіндік беру. Топтағы заттардан фигураларға ұқсас келетіндерін табу. Кітаптардан сондай	Құрастыру дағдыларын дамыту, негізгі құрылыс бөлшектерін: текшелерді, кірпіштерді ажырата білуге үйрету. <b>(Құрастыру)</b>	Зат есімдерді үстінде, астында, артында, жанында тәрізді көмекші сөздермен бірге қолдануды үйрету. <b>(Сөйлеуді дамыту «Ұсқынсыз үйрек»</b> ертегісін кітаптан оқып беру.	

<b>Таңертенгі жаттығу</b>	Қазан айына арналған таңертеңгі жаттығулар кешені бойынша жаттығуларды орындату ( <b>Жалпы дамытушы жаттығулар, қимыл белсенділігі, ойын әрекеті</b> ).				
<b>Ұйымдастырылған іс-әрекетке дайындық</b>	Шаттық шеңбер. Балалардың зейінін әдемі, мейірімді, жақсы көңіл-күймен өзіме аударып, бүгінгі күн сендерге қуаныш пен көптеген жаңа қызықты әсерлер әкелген деп «Көңілді-күн» әнін айтқызу. «Менің кітабым» тақырыбында балалармен әңгімелесу. Үйден алып келген кітаптарын қарау. Балаларға әсерлерімен бөлісу, жаңалықтарды білу, бірлескен жоспарларды, мәселелерді талқылау, қызығушылықтары бойынша әрекет түрін таңдау мүмкіндігін беру, ережелер туралы келісу және т. б. жағдайларды жасау ( <b>сөйлеуді дамыту</b> )				
<b>Ұйымдастырылған іс-әрекеттер</b>	<p align="center"><b>Қазақ тілі</b></p> <p>Балалардың ересектермен және құрдастарымен қарым-қатынас жасауына жағдай жасау: бірлескен әрекеттері туралы келісуге, ортақ тақырыпта әңгімелесуге баулу. Жуан және жіңішке түбір сөздерді ажырату</p>	<p align="center"><b>Дене шынықтыру</b></p> <p><u>Жалпы дамытушы жаттығулар.</u> (таңғы жаттығулар қайталанады) <u>Негізгі қимылдар:</u> <i>Жүру.</i> Тапсырмаларды орындай отырып жүру: қол ұстасып, арқаннан ұстап жүру <i>Домалату, лақтыру, қағып алу.</i> Аяқтарына лашаққойып, отырып, 1,5–2 метр қашықтықтан допты бір-біріне домалату. <i>Секіру.</i> Сызықтан секіру, тұрған орнынан ұзындыққа 40 сантиметр қашықтыққа секіру</p> <p><u>Қимылды ойын:</u> Сақина жасыру</p>	<p align="center"><b>Музыка</b></p>	<p align="center"><b>Дене шынықтыру</b></p> <p><u>Жалпы дамытушы жаттығулар.</u> <u>Негізгі қимылдар:</u> <i>Жүру.</i> Тапсырмаларды орындай отырып жүру: қол ұстасып, арқаннан ұстап жүру <i>Домалату, лақтыру, қағып алу.</i> допты заттардың арасымен, қақпаға домалату. <i>Еңбектеу, өрмелеу.</i> Көлбеу модуль бойымен еңбектеу; <u>Қимылды ойын:</u> Қуыр-қуыр қуырмаш. <u>Спорттық жаттығулар:</u> Велосипедтебу. Үш дөңгелекті велосипедті тура, шеңбер бойымен,</p>	<p align="center"><b>Дене шынықтыру</b></p> <p><u>Жалпы дамытушы жаттығулар.</u> <u>Негізгі қимылдар:</u> <i>Жүру.</i> Тапсырмаларды орындай отырып жүру: қол ұстасып, арқаннан ұстап жүру <i>Еңбектеу, өрмелеу.</i> туннель арқылы еңбектеу <i>Сапқа тұру, қайта сапқа тұру.</i> Шеңберге тұру (көзбен бағдарлау бойынша). <u>Қимылды ойын:</u> Шыбыққа қалпақ кигізу</p>



				оңғажәнесолға бұрылып тебу. Спорт залда	
	<p>Кітаптардан дене мүшелері бейнеленген суреттер қарату. Өзінің денемүшелерін бағдарлау және осыған байланысты өзіне қатысты кеңістік бағыттарын анықтауды қолдарын үстелдің үстіне және астына қойып ойнату.</p> <p><b>(Математика негіздері)</b></p>	<p>«Шалқан» Міндеттері: Ермек саз кесектері алақандарын бағдарлау және осыған байланысты өзіне қатысты кеңістік бағыттарын анықтауды қолдарын үстелдің үстіне және астына қойып ойнату.</p> <p><b>(Математика негіздері)</b></p>	<p>Үшбұрыш фигурасын пайдаланып әр түрлі құрылымдарды ойдан шығарып құрастырту.</p> <p><b>(Құрастыру)</b></p>	<p>«Кітаптарға қызығушылықты ояту».</p> <p>Міндеттері: Таныс кітаптардағы суреттерді балалармен бірге қарастыру. Балалардың сөздік қорының дамуына қол жеткізу. Балаларға бір бірден қораптан зат алдырту. Алмай жатып ол не екенін сипап сезу арқылы тапқызу.</p> <p><b>(Сөйлеуді дамыту және көркем әдебиет)</b></p>	<p>«Үйректі ермек саздан жасату».</p> <p>Міндеттері: Мүсіндеу барысында қауіпсіздікті сақтауға, ұқыпты болуға баулу.</p> <p><b>(Мүсіндеу)</b></p>
<b>Серуенге дайындық</b>	<p>Балалардың дербес қимыл белсенділігі үшін жағдай жасау, спорттық - ойын жабдықтары мен спорттық құрал-жабдықтарды дұрыс пайдалану туралы әңгімелесу. Балаларды сыртқы жел бетін бақылауға үйрету; Балаларды ретімен киіндіру (ауа-райы жағдайына байланысты), дұрыс киінуін бақылау <b>(сөйлеуді дамыту, өзіне-өзі қызмет ету дағдылары, ірі және ұсақ моториканы дамыту)</b>. Қатармен жұптасып жүруді, қатарды бұзбауды үйрету.</p>				
<b>Серуен</b>	<p>Еңбек. Мақсаты: Аула тазалаушысымен сұхбат. Еңбек иелеріне құрметпен қарау, олардың еңбек</p>	<p>Балабақша ауласынан бірнеше бірнеше бірдей затты табу, салыстыруды жасату.</p> <p><b>(Математика негіздері)</b></p> <p>Балалардың</p>	<p>Серуенде қимылды ойындармен дене жаттығуларына қатысуға қызығушылықты арттыру</p> <p>Бақылау.</p>	<p>«Жас метеоролог» Бақылау. Мақсаты: Даладағы ауа райы қандай. Табиғатта қандай өзгерістер бар. Метеоалаңнан желдің</p>	<p>Құстарды бақылау. Бақылау. Мақсаты: Аққу мен үйректің және басқа да құстардың ортақ</p>

	<p>нәтижелеріне қамқорлық танытуды дамыту. <b>(Қоршаған ортамен таныстыру)</b></p> <p>Бормен жерде әртүрлі пішіндегі кітаптар, ыдыс-аяқ, ойыншықтар, жануарлар және заттарды таңдауы бойынша бейнелеуге баулу <b>(Сурет салу)</b></p> <p><b>Қимылды ойын:</b> «Өз үйінді жылдам тап»</p> <p>Балалардың қалуы бойынша еркін ойындар</p>	<p>құрастыруға қызығушылығын арттыру, конструкторлардың түрлі еріментаныстыру. Әр түрлі ғимараттар құрастыруды үйрету. <b>(Құрастыру)</b></p> <p><b>Қимылды, еркін ойындар Спорттық жаттығулар:</b> Спорт залда үш дөңгелекті велосипедті тура, шеңбер бойымен, оңға және солға бұрылып тебуді үйрету.</p> <p>Дидактикалық ойын «Үй құрылысының ретін көрсет»</p>	<p>Мақсаты: Ауада ұшаты нқозғалыс құралдарым ең таныстыру. Ұшып өткен самолетті, құстарды бақылату. <b>(Қоршаған ортамен таныстыру)</b></p> <p>Көрген заттарының бейнесін ағашпен құмда немесе ауада салып көруді ұйымдастыру. <b>(Сурет салу)</b></p> <p><b>Қимылды ойын:</b> «Күміс алу»</p>	<p>бар жоғын, жаңбыр жауғанын анықтау. Желдің бағытын анықтату. Желге қарсы және желдің бағытымен жүгіруді жасату. <b>(қоршаған ортамен таныстыру)</b></p> <p>Балабақша ауласынан әр түрлі заттарды тауып заттарды жұбымен өлшем бойынша (ұзын-қысқа, биік-аласа, артық-кем) салыстыруды үйрету <b>(Математика негіздері)</b></p> <p>Қ/о «Тырналар»</p> <p><b>Спорттық жаттығулар:</b> Спорт залда үш дөңгелекті велосипедті тура, шеңбер бойымен, оңға және солға бұрылып тебуді үйретуді жалғастыру</p>	<p>белгілері туралы әңгімелесу. <b>(Қоршаған ортамен таныстыру)</b></p> <p>Ұлттық бұрышқа бару. Әдемі кілемдер мен көрпешелерге назар аударту. Мольбертте салып көруді ұсыну. Қазақ ою-өрнектерінің қарап айым элементтерін қайталап салуға баулу. Сурет салуда қауіпсіздікті сақтауға, ұқыптылыққа баулу. <b>(Сурет салу)</b></p>
<p><b>Серуеннен оралу</b></p>	<p>Топқа оралу кезінде қатарға тұруды дағдыландыру. Асықпай бір-бірін итермей жүруді үйрету. Өзіне-өзі қызмет көрсетуге деген ұмтылысын қолдау: белгілі реттілікпен киінуге және шешінуге, ұқыптылыққа, киіміндегі олқылықтарды байқауға, оларды ересектің көмегімен немесе өз бетінше реттеуге баулу.</p>				

	Топта киегін аяқ киімдерін өз бетінше ауыстырып, киюін үйрету. ( дербес ойын әрекеті).				
<b>Балалардың дербес әрекеті (баяу қимылды ойындар, үстелүсті ойындары, бейнелеу әрекеті, кітаптар қарау және тағы басқа әрекеттер)</b>	Шығармашылық жұмыстарымен айналысу барысында күй тыңдау. «Күй күмбірі» - балалардың бойында музыканы тыңдауға қызығушылықтарын, музыканы эмоционалды көңіл-күймен қабылдауын қалыптастыру. Балаларды орталықтарға бөліп, шығармашылық жұмыстарын жасату. «Кітап» Міндеттері: Кітаптың мүсінін ермексаздан жасату (Мүсіндеу) Балалардың жапсыруға қызығушылығын арттыру. Кітап бетіне дайын пішіндерді жапсырып сәндеуді үйрету. (Жапсыру)	«Шалқан» Міндеттері: ертегісін қайталап оқып беру, балалардың кітаптағы суреттерге қарап қайталап айтуын үйрету. (Көркем әдебиет) Балалардың көздерін байлап, қолдарына бір зат беру. Заттардың сапаларымен қасиеттерін : сипап сезу, дәмін көру, есту арқылы таныта отыру (Қоршаған ортамен таныстыру) Дидактикалық ойын «Дәл осындай пішінді тап»	Міндеттері: Сөздік қорды заттардың сапасы мен қасиеттерін білдіретін, заттарды жалпы (ойыншықтар, киім, аяқ киім, ыдыс, жиһаз) және ерекше белгілері бойынша жалпылаушы сөздермен байыту. Өзара ойындарда сұрақтар қоюды. Кітаптар қарауды дамыту. (Сөйлеуді дамыту, көркем әдебиет) Ұжымдық жұмыс. Жылы жаққа ұшып бара жатқан құстарды бір біреуден реттілікпен жапсырту. (Жапсыру) Ойыншықтар, киім, аяқ киім, ыдыс, жиһазды таңдауы бойынша ерекше белгілерін бере отырып ермексаздан мүсіндету. (Мүсіндеу)	Көлденең және тіксызықтықтарды салу, олардың қиылысуын жүргізе білуді үйрету. Кітаптарға қарап әртүрлі кейіпкердің (бауырсақ) бейнесін салу, мүсінін жасауды және жапсыруды үйрету. (Сурет салу) (Мүсіндеу) (Жапсыру)	«Кілемшені сәндеу». Міндеттері: Қағаз бетінде көлемі, түсі, пішіні бойынша әртүрлі дайын пішіндерді белгілі реттілікпен орналастыра отырып, ойдан немесе берілген тапсырма бойынша заттардың бейнесін жасауды, содан соң пайдаланған бейне-ні қағазға жапсыруды үйрету. (Жапсыру) «Ұсқынсыз үйрекке ұя жасау». Міндеттері: Ойнап болғаннан кейін бөлшектерді жіктеу, қауіпсіздікте хникасы ережелерін сақтауға, ұқыптылыққа баулу. (Құрастыру)
<b>Балалармен жеке жұмыс</b>	<b>Артикуляциялық жаттығулар.</b>	<b>"Жауын" тақпағын жаттау.</b>	<b>Артикуляциялық жаттығулар.</b>	<b>"Танертең" тақпағын жаттау.</b>	<b>Жұмбақ жаттау. Мақсат-міндеттері.</b>

	<p>Мақсат-міндеттері.          Артикуляциялық жаттығу арқылы баланың сөйлеуін, тілін, дыбысты дұрыс дыбыстауын дамыту.  <b>(сөйлеуді дамыту)</b></p>	<p>Мақсат-міндеттері. Күз мезгілінде табиғи құбылыстардың ерекшеліктері туралы әңгімелесу. Бала тілін жаттықтыру. Өртүрлі өлең, тақпақтарды айтқызу.          Төленді Нұрмұхамедов "Жауын".          Қызыл отты қамшысы          Көкке жарқыл шашады,          Еркебұлан тамшысы          Домаланып қашады.          Жаңбыр жауып өтеді:          Қуанады сарғалдақ.          Дала жайнап кетеді,          Бір шомылып алғанда-ақ!</p>	<p>Мақсат-міндеттері.          Артикуляциялық жаттығу арқылы баланың сөйлеуін, тілін, дыбысты дұрыс дыбыстауын дамыту.  <b>(сөйлеуді дамыту)</b></p>	<p>Мақсат-міндеттері.          Тәулік бөліктері туралы әңгімелесу.          Сұрақтар қою.          Балалардың сұрақтарға толық жауаптарын талап ету. Бала тілін жаттықтыру. Өртүрлі өлең, тақпақтарды айтқызу.          Қастек Баянбаев "Таңертең".          Ерте тұрғым келмейді,          Бірақ тағы тұрамын.          Көзім түк те көрмейді,          Естімейді құлағым.          Суды ағызып ақырын,          Жуған болам бетімді.          Кешегі көп ақылым          Кеміп қалған секілді.          Бала баққа бүгін де          Барғым келе қоймайды.          Жақсы көрем үйімде          Кейде жеке болғанды.          Бірақ үйден шығамын</p>	<p>Жұмбақтардың шешімін табу. Өр жұмбақтың суреттері болу керек.  <b>(көркем әдебиет, сөйлеуді дамыту)</b></p>
--	--	--	--	---	--

				Қол ұстасып көкеммен. Ашылып көз- құлағым, Бала баққа жетем мен. (сөйледі дамыту)	
<b>Балалардың үйге қайтуы</b>	Ата-аналармен баланың балабақшадағы кітаптары туралы әңгімелесу. Жаттаған тақпақтарын үйде сұрауын тапсыру. Ата-аналарға баланың денсаулығын сақтау жөнінде кеңес беру «Өнегелі 15 минут» - балалардың ересектермен емін-еркін қарым-қатынас жасау дағдыларын қалыптастыру				

## ТАҢЕРТЕҢГІ САУЫҚТЫРУ ЖАТТЫҒУЛАР КАРТОТЕКАСЫ

### Қазан айы

I. Жүру, жай жүру, қолды белге қойып, аяқтың ұшымен жүру, жүгіру, шеңбер болып тұру.

II. Жан-жақты дамыту жаттығулар:

1. Бастапқы қалып: аяқты бірге, қол төменде.

1-қолды алға созу, 2-бастапқы қалыпқа оралу. 4-5 рет қайталау.

2. Бастапқы қалып: аяқтың арасы ашық қол кеудеде

1- қолды жанына созу, 2-бастапқы қалыпқа оралу. 4-5 рет қайталау.

3. Бастапқы қалып : аяқтың арасы ашық, қол желкеде.  
1-тізені бүкпей алға еңкею, 2-бастапқы қалыпқа оралу.4-5 рет қайталау.
  4. Бастапқы қалып: аяқтың арасы ашық, қол белде.  
1- қолды жанға созу, 2- отыру, 3- бастапқы қалыпқа оралу.4-5 рет қайталау.
  5. Бастапқы қалып: аяқты бірге,қойып қос аяқтап қояндарша секіру.7-8 сек.
- I. Еркін-тыныс алу жаттығулары.

## **ҚИМЫЛДЫ ОЙЫНДАР КАРТОТЕКАСЫ**

### **Қоян мен қасқыр (*Тәрбиеші балалармен бірге*)**

Санамақ бойынша қасқыр мен лақты сайлап ортаға шығарады. Қалған балалар қойшылар болады. Қойшылар бір-бірінің қолын ұстап шеңбер болып айналып жүреді. Шеңбердің ортасында лақ жайылып жүреді. Шеңбердің сыртындағы қасқыр ортадағы лақты жеуге ұмтылып жүреді. Егер қасқыр лақты шеңбердің ішінде ұстап алса ойын жалғасады.

### **Тырналар-тырналар**

*(Балалар тырналарға ұқсап тізіліп тұрады)*

Ойынды жүргізуші «Тырналар-тырналар, қане тізіліп тұрыңдар» деп бастайды. Барлық ойыншылар тізіліп тұрады. «Тырналар-тырналар, енді қане жіп болыңдар» дейді. Балалар жіпке ұқсап тізіліп тұра қалады. Тәрбиеші «Тырналар-тырналар жылан сияқты болыңдар» дегенде балалар жыланға ұқсап,

ирелек-ирелек болып тура қалады. Жаттығулар жас ерекшеліктеріне байланысты шапшаңдықпен өткізіледі. Егер ойыншылар ойыннан қателесіп кетсе, ойынды қайтадан бастайды.

### **Тышқандар мен мысық.**

#### ***Балалар — тышқандар.***

Балалар - тышқандар өз індерінде отырады (бөлменің қабырғасын жағалай, немесе алаңның жан-жағына қойылған орындықтарға). Алаңның бір бұрышында мысық отыр. Мысықтың рөлін тәрбиеші атқарады. Мысық ұйықтап кеткенде тышқандар бөлмеде жүгіреді. Бірақ мысық оянады, керіліп-созылады, мияулайды және тышқандарды ұстай бастайды. Тышқандар тез қашып кетеді және індеріне тығылып (орындықтағы өз орындарына отырады) қалады. Барлық тышқандар індеріне қайтып келген соң мысық қайта ұйқыға кіріседі. Ойын 5-6 рет қайталанады.

#### **Шыбыққа қалпақ кигізу**

Балалар тәрбиешінің көмегімен екі топқа бөлініп тұрады. Әр топ баласы белгілі қашықтықта тұрған шыбыққа, кезегімен қалпақты лақтырып кигізеді... Балалар бір бағытты бағытта білуге үйренеді.

#### **Өз түсінді тап.**

Тәрбиеші балаларға 3-4 түсті кішкене жалаушаларды таратып береді: қызыл, көк, сары, жасыл. Түсі бірдей жалаушасы бар балалар, жалаушаның түсімен алдын ала белгіленген бөлменің әр бұрышына жиналады. Тәрбиешінің «Ойнап келіңдер!» деген белгісі бойынша балалар алаңның (бөлменің) әр жағына тарап кетеді. Тәрбиеші «Өз түсінді тап!» деген кезде балалар өз түстері бар жалаушаның қасына жиналады. Тәрбиеші қай топ бұрын жиналғанын белгілейді. Сонан соң, ойын қайталанады. (5-6 рет)

#### **Ақ доп, қызыл доп**

Балалар шеңбер болып тұрады. Тәрбиеші түрлі түсті доптарды ортаға көптеп үйіп қояды, Тәрбиеші ақ доп дегенде, қай бала ақ допты, бірінші болып ұстаса, сол бала жеңіске жетеді. Қай бала доптарды түсіне қарай ажырата отырып, көп жинаса сол жеңіске жетеді. Балалар тәрбиешінің дыбыс беруінің көмегімен ойынды бастайды.

#### **Поезд**

Балалар колонаға бір-бірден тұрады (бір-бірімен қолдаспай), Біріншісі паровоз, ал қалғандары - вагондар. Тәрбиеші гудок береді де, поезд алға жылжи бастайды, ең әуелі баяу, кейін жылдам, жылдамырақ және ең соңында балаларжүгіреді. «Поезд станцияға жакындап келеді» - дейді тәрбиеші. Балалар жүрісті бірте-бірте баяулатады да, поезд тоқтайды. Балалар серуендеуге шығады. Олар жан-жаққа тарап, гүлдср, жеміс, саңырауқұлақтар тереді. Гудокты ести сала олар қайтадан колоннаға тұрады да, поездің қозғалысы жаңадан басталады. Ойын 4-5 рет қайталады.

#### **«Допты дәлдеп лақтыр»**

Балалар екі топқа бөлінеді. Екі топтан екі бала шығады. Екі баланың қолына екі доп беріледі, 4-5 м қашықтықта белгіленген орынға ( дөңгелекке) лақтырады. Осылай әр топтың балалары допты лақтырып шығады да, қай топтың балалары дөңгелекке көп тигізсе сол топ жеңіске жетеді.

#### **«Күміс алу»**

Тәрбиеші жерге тиын теңгелерді шашып тастайды. Балалар екі топқа бөлінеді. Күміс атауға топтың екі баласының қолына кішкентай екі қапшық беріледі. Ойын тәрбиешінің белгісі бойынша басталады. Қай топтың баласы жылдам, көп жинап келсе сол топ жеңіске жетеді.

#### **«Не жедің, тауып айт»**

Дәм сезу анализаторы арқылы шешімін табу.Көз жұмып ауызға салған затты шайнап не екенін анықтау.Тәрбиеші әр түрлі дәмдегі көкөністер мен жемістерді алу. Оларды жуу. Тазалағаннан кейін ұсақ бөлшектерге бөлу. Салыстыруға балалардың үстелдеріне қою.Тәрбиеші көкөністермен жемістерді бір балаға дәмін

таттырып көзін жұмғызып «жақсылап шайнап қандай жеміс көкөніс екенін тауып айт». Балалар орындағаннан кейін тәрбиеші жемістермен сый көрсетеді.

### **«Торғайлар мен автомобиль»**

Бір бала автомобиль, қалған балалар торғайлар болып орындықтарда отырады. Тәрбиеші торғайларға жем шашып шақырады. Торғайлар жем тере бастаған кезде зырылдап автомобиль келеді. Торғайлар автомобильден қашып орындықтарына отыра қалады.

Мақсаты: Балаларды жылдамдыққа, шапшандыққа үйрету.

### **Құстардың ұшып келуі**

Балалар екі топқа бөлінеді. Бірінші топ қарлығаштар, екіншісі торғайлар. Тәрбиеші қарлығаштар ұшып келді дегенде қарлығаш тобындағы балалар алаңға құстар секілді қолдарын жайып ұшып келеді. Торғайлар ұшып келді дегенде торғайлар тобындағы балалар ұшып келеді.

### **Сақина жасыру**

Ойынды өткізуші және сақина жасырушы бала белгіленеді. Қалған ойыншылар жерге отырып тізілерінің үстіне алақандарын жаяды. Бастаушы жабулы қолын әрбір ойыншының алақанына салысымен, ол бала алақанын жаба қояды. Бастаушы бір баланың алақанына сақина салысымен, ойыншылардың біреуінен-«Сақина кімде»-деп сұрайды. Ол сақинаның кімде екенін білсе сол баламен орнын ауыстырады. Ал білмесе ол өз өнерін көрсетеді. Ойын басқарушы ойынды осылай жалғастыра береді.

### **Қуыр-қуыр қуырмаш.**

Оң қолдың бес саусағын бір жерге түйістіреді де, сол қолымен оны бүрмелеп қапсыра ұстайды. Содан соң екінші балаға:

-ортанғы саусағымды тапшы,-дейді. Екінші балаға қарап байқап отырады да, міне,-деп бір саусақтың басынан шымшып ұстап тұрады. Егер екінші бала жасырушының ортанғы саусағын дәл тапса, ұпайды бірінші бала тартады. Ұтқан бала ұпай алу үшін мына ережелермен сөздерді жақсы білуі керек.

1. Бас бармақтан бастап шынаққа дейін саусақтардың атын бір түгел атап бередуі.: басбармақ, балан үйрек, ортан терек, шылдыр шүмек, кішкентай бөбек. Бес саусағын түгел жұмады. Тағы да бас бармағыннан бастап, былай деп 5 с аусакты түгел жазады.

Сен тұр қойыңа бар.

Сен тұр түйеңе бар

Сен тұр жылқыңа бар

Сен тұр сиырыңа бар

Сен кішкентай әлі жас екенсің

Қазанның қаспағын қырып же де, жыламай отыра тұр.

Енді осы шынашақтың өзі алақан шұңқырына бүгіп тұқырта ұстайды да:

Қуыр-қуыр ,қуырмаш

Балапанға бидай шаш

Әжең келсе есік аш

Қасқыр келсе мықтап бас

Шынашақты шыр айналдырып, баланың алақанын қытықтайды. Осыларды істеп бола беріп:

Мына жерде қой бар

Мына жерде жылқы бар

Мына жерде жылқы бар

Мына жерде түлкі бар

- деп баланың білегінен қолтығына дейін түртіп ең соңында мына жерде күлкі бар –деп сәл ғана қытық-қытық! Қытықтайды

## **ДИДАКТИКАЛЫҚ ОЙЫНДАР КАРТОТЕКАСЫ**

### **«Өзара айырмашылығын тап»**



1. Суреттерді салыстыра отырып, айырмашылығын тапқызу.

2. Сөйлеу дағдыларын қалыптастыру, ойлау қабілетін жетілдіру.

Көрнекілік: бала санына (15 дана) суреттер жинағы.

Барысы: Әр балаға суреттер таратылып беріледі. Суреттерді салыстыра отырып, айырмашылығын тапқызу.

#### **«Үйдің есігін жабайық»**

Мақсаты: заттарды өлшемі бойынша салыстыруға, жуан және жіңішке заттарды ажыратуға жаттықтыру. Ойлау қабілетін дамыту.

Ойынның құрал-жабдықтары: үй есіктерінің суреттері.

Мазмұны: қағаздан қиылған, есігі жоқ үйдің суретін балаларға тарату. Жуан және жіңішке есіктерді үйдің өлшеміне сай келтіріп салуды ұсыну.

#### **«Вагондарға дөңгелек таңдау»**

Мақсаты: геометриялық пішіндерді ажыратуға, қасиеттерін білуге жаттықтыру, ойлау қабілетін дамыту.

Құрал-жабдықтары: қағазға салынған вагондар, әртүрлі геометриялық пішіндер.

Мазмұны: Балалар вагондарға лайық дөңгелектерді әртүрлі пішіндердің ішінен табады.

#### **« Жұбын тап»**

Мақсаты: геометриялық пішіндерді ажыратуға, салыстыруға жаттықтыру; білімдерін бекіту, ойлау қабілеттерін дамыту.

Құрал-жабдықтары: әртүрлі ретте орналасқан геометриялық пішіндердің суреттері.

Мазмұны: Балаларға геометриялық пішіндер орналасқан суреттерді тарату. Үлгі ретінде бір суретті көрсетіп, дәл осындай суреттің жұбын табуды ұсыну. Суреттердің дұрыстығын тексеру үшін оларды салыстыру.

#### **«Әдемі кілемшелер»**

Мақсаты: бөліктерден кілемше жасауға үйрету; қабылдау, ес, зейін процесстерін дамыту; ұйымшылдыққа тәрбиелеу.

Құрал-жабдықтары: қағаздан жасалған кілемшелер, геометриялық пішіндер.

Мазмұны: Балалар геометриялық пішіндерді берілген кілемшелердің үстіне қойып, құрақ құрайды.

#### **Ертегіні ойнайық**

**Мақсаты:** Ертегілер туралы білімдерін кеңейте отырып, балалардың фонетикалық есту қабілетін, сөйлеу тілін жетілдіру.

**Ойын барысы:** Тәрбиеші балаларға өткен ертегілерін естеріне түсіріп, содан кейін ертегі кейіпкерлерінің даусын өзгерте отырып, қандай ертегі кейіпкерлерінің даусы екенін анықтауын сұрайды. Мысалы «Жеті лақ» ертегісін естеріне түсіреді. Ешкінің даусы төмен дауыс, лақтардың даусы ортаңғы дауыспен, ал қасқырдың даусын жоғары дауыс ырғағына сала отырып, ертегіні айтып береді, содан кейін қандай кейіпкердің даусы екенін табуын сұрау.

#### **Ертегіні ата**

**Мақсаты:** балаларға ертегіні ажыратып айта білуге үйрету. Күрделі сөйлемді грамматикалық тұрғыдан дұрыс құра білуін қалыптастыра отырып өз ой-пікірлерін айта білуге үйрету және жинақтау, талдау қабілеттерін жетілдіру.

**Ойын барысы:** Балаларға бірнеше ертегілердің суретін (Коллаж) көрсетеді. Суреттегі ертегілерді қарай отырып, ертегі кейіпкерлерін атап, оларды сипаттайды.

### Аулада

**Мақсаты:** Тілдік естуді және дауысқа еліктеу қабілеттілігін дамыту.

**Ойын құралдары:** Ойыншық қораз, тауық, қаз, торғай.

**Ойын барысы:** Тәрбиеші өлеңді мәнерлеп оқиды және сәйкес суреттерді көрсетеді.

Ақ тауық ау ақ тауық,  
Ақ тауық неден қақсауық.  
Ертемен қыт-қыттайды,  
Ауламыздан шықпайды.  
Балпаң басқан үйрегім,  
Бұлтыңдайды бүйрегің,  
Жалпақ тұмсық жем іздеп,  
Қырқылдайсың, қоймайсың,  
Тамаққа бір тоймайсың.  
Торғай–торғай тоқылдақ  
Жерден тары шоқып ап.  
Бөтегесі томпайып,  
«Шик-шиқ» десіп отырмақ.  
Тікірейіп құлағы,  
Менен бұрын тұрады.  
Бойын жазып керіліп,  
Беті–қолын жуады.  
Мяу–мяу, мяу–мяу.

### Бип, бип, пыш

**Мақсаты:** Еліктеу бойынша дыбыстардың дұрыс айтылуын бекіту.

**Ойын құралдары:** Паровоздың суреті.

**Ойын барысы:** Тәрбиеші өлеңді оқиды, ал балалар бірінен соң бірі тізбектеліп паровоздың қимылын жасайды. Сосын еліктеу сөздерін қайталап айтады.

Бип, бип, пыш.  
Мен паравоз аламын.  
Саяхатқа бет аламын,  
Бірте-бірте тездейміз,  
Тез жетуді көздейміз.  
Бип, бип, пыш.

Көп қаладан өтеміз.  
Қызықтарға жетеміз,  
Бип, бип, пыш.  
Гук пыш, Гук, пыш паровоз.  
Мықтыболсаңбасыпоз,  
Қызықболдыкепқалдық,  
Ендіжайлаптоқтаймыз,  
Бип, бух, пыш.  
Балалардыңсөзтіркестеріндұрысайтуынқадағалау.

### Не істеу керек, табамыз

**Мақсаты:** Есту және зейінін жұмылдыра білуін дамыту. Сылдырмақтың дыбысымен өзінің қозғалысының арақатынасын белгілеу, қозғалыс сәйкестігін дамыту.

**Ойын құралдары:** Сылдырмақ, екі жалауша.

**Ойын барысы:** Баланың қолында екі жалауша бар, егер тәрбиеші сылдырмақты қатты сылдырлатса, онда бала жалаушаларды жоғары көтереді және бұлғайды. Егер сылдырмақ ақырын сылдырласа, онда жалаушаларды төмен түсіреді. Мұнда балалардың дұрыс тұруын және қозғалыстарының дәл орындалуын қадағалау маңызды. Бала жаттығуды жеңіл орындау үшін сылдырмақтың қатты және ақырын дыбысталуын кемінде 4 рет алмастыру қажет.

### Кім алғыр?

**Мақсаты:** Есту қабілетін дамыту, сөздік нұсқаулықты, оны айтатын дауыс күшіне қарамастан дұрыс қабылдай білуді дамыту.

**Ойын құралдары:** Ойыншықтар: қуыршақ, аю, мәшине.

**Ойын барысы:** Тәрбиеші ойыншықтары бар үстелдің жанында отырады. Бала одан 2-3 метр қашықтықта болады. «Мен сыбырмен сөйлейтін боламын, сондықтан бәрі естілу үшін тыныш отырып, зейінмен тыңда»:

- Аюды ал және мәшинеге отырғыз.

- Аюды мәшиненің ішінен ал.

- Мәшинеге қуыршақты отырғыз.

- Қуыршақты мәшинемен қыдырт. Бала бұл тапсырмаларды естуі, тусінуі және орындауы қажет. Тапсырмалар қысқа және жеңіл, ал айтылуы ақырын, бірақ анық болу керек.

### Мәшине

**Мақсаты:** «Б» дыбысын дұрыс және анық айтуды қалыптастыру, жеке дыбысқа еліктеп қатты және жай айтуды, кеңістікте бағдарлана білуді дамыту.

**Ойын құралдары:** Картоннан жасалған (бала санына байланысты) тұтқа, үлкен және кіші мәшинелер.

**Ойын барысы:** Тәрбиеші мәшинені көрсетеді және оның қалай гүрілдейтінін сұрайды (бң-ң, бң-ң). Сосын үлкен мәшинені көрсетіп, айтады: «Үлкен мәшине қатты гүрілдейді тыңда, былай (бң-ң, бң-ң, дыбысқа еліктеуді әдеттегіден қатты айтады), ал кіші мәшине жай гүрілдейді (сыбырлап 25

ақырын айтады, бң-ң,бң-ң). Балаға дыбыс тіркестерін біресе қатты, біресе жай қайталау ұсынылады. Содан соң тәрбиеші балаларға өздері мәшинемен қыдыруды ұсынады. Балалар жүргізушілерді бейнелеп, қолдарында тұтқа топ ішінде «бң-ң, бң-ң» деп айтып бытырап жүгіреді.

#### **Дәл осындай пішінді тап**

**Мақсаты:** геометриялық пішіндер жайлы білімдерін бекіту, пішіндерді атауға, ажыратуға, салыстыруға жаттықтыру.

**Ойын құралдары:** бала саны бойынша құлыптың суреттері, геометриялық пішіндер.

**Ойын барысы:** Сиқырлы құлыпты ашуды ұсыну. Құлыптың кілттері де сиқырлы, геометриялық пішіндерден қажетті құралдардан екенін айту. Әр бала құлыпқа сай келетін кілтті алып, құлыпты ашады.

**Мақсаты:** түстерді ажыратуға жаттықтыру; ойлау қабілеттерін, қабылдау, ес, зейін процесстерін дамыту.

**Ойын құралдары:** баланың саны бойынша әртүрлі түсті жолақтар, пішіндер, үй суретінің үлгісі.

**Ойын барысы:** Балаларға үйдің суретінің үлгісін көрсету. Балаларға әртүрлі жолақшаларды, пішіндерді таратып беру. Үлгіге қарап осы пішіндерден үйді құрастыруды ұсыну.