

**ТӘРБИЕЛЕУ-БІЛІМ БЕРУ ПРОЦЕСІНІҢ  
ЦИКЛОГРАММАСЫ**

Білім беру ұйымы :шағын орталық  
«Балдырған»

Топ: кіші жас топ

Балалардың жасы: 2 жастан

Жоспардың құрылу кезеңі: 01.04 - 05.04.2024ж.

Педагогтың аты-жөні : Соспанова Ж.С.

Тексерді: *Amf*

Оқу ісінің меңгерушісі:Алиманов А.Ж.Шокаева А.Т.

Апта күндері	Дүйсенбі	Сейсенбі	Сәрсенбі	Бейсенбі	Жұма
	01.04.2024	02.04.2024	03.04.2024	04.04.2024	05.04 2024
Күн тәртібі					
Балаларды қабылдау	Таңғы сүзгі: балалардың терісін, дене қызуын, сыртқы келбетін тексеру. Балаларды жақсы көңіл күймен қарсы алу және оларға қолайлы жағдай жасау. Баланың көңіл күйін, оның жеке пікірін, қызығушылығын анықтау. (сөйлеуді дамыту)				
Ата-аналармен әңгімелесу, кеңес беру	Әңгімелесу: "2-3 жасар балалар үшін үстел ойындарын таңдау ерекшеліктері", "Ойыншықтардың материалдары мен сапасы", "Ойыншықтар не үшін керек?".				

<p><b>Балалардың дербес әрекеті</b> (баяу қимылды ойындар, үстел үсті ойындары, бейнелеу әрекеті, кітаптар қарау және тағы басқа әрекеттер)</p>	<p><b>"Еңбекке баулу"</b>          Мақсат-міндеттер. Балаларға табиғат бұрышындағы өсімдіктерді суару не үшін қажет екенін айтқызу; балалардың сукұйғышты ұстап, өздігінен суаруларын қадағалау; өсімдіктердің гүлдегенін байқату.</p>	<p><b>"Еңбекке баулу"</b>          Мақсат-міндеттер. Жуыну бөлмесінде жуыну әдебін игерту: қолдарын өздігінен сабындауды, су ағымы астына қойып, уқалау қадағалау; өз орамалын тауып, сүртіп, орнына іле білуге дағдыландыру; қолының тазалығын байқауға ынталандыру, мақтау.</p>	<p><b>"Еңбекке баулу"</b>          Мақсат-міндеттер. Ойын бұрыштарында тұрған ойыншықтарды өз еркімен алып, өзге баламен бөлісіп, алмасуға ынталандыру; ойын әрекеттерін жасауды қадағалау; ойнап болғаннан кейін ойыншықты өз орнына жинау әдебін бекіту, мақтау; ойнамау себебін айтуға үйрету ("ойнап болдым").</p>	<p><b>"Еңбекке баулу"</b>          Мақсат-міндеттер. Үстел ойындары сөресінің шаңын сүртуге ынталандыру, ойыншықтармен тазалықта ойнау туралы түсіндіру; ойыннан кейін ойыншықтарды сөреге тізімдеп қоюға, ұсақ бөлшектерді өз қораптарына сала білуге дағдыландыру; әрекеттердің барысын қадағалау, мақтау.</p>	<p><b>"Еңбекке баулу"</b>  <b>Мақсаты.</b> Табиғат бұрышындағы өсімдіктердің жапырақтарын (күлгін, бальзамин) сумен бүрку үлгісін көрсету; жапырақтардың таза болғанын байқату.</p>
---	--	---	--	--	---

	<p><b>Құрылыс материалдарынан құрастыру жаттығуы. "Зымыран".</b></p> <p>Мақсат-міндеттер. Балаларды текшелер, призма және цилиндр құрылыс материалдарынан зымыран құрылысын жасауға дағдыландыру; жасалған әрекетінен жағымды әсер ала білу қабілетін дамыту. Педагог балаларға зымыранның құрылыс үлгісін көрсетеді, көркем сөзді оқып береді; балалардың бірі құрылысты жасап болғаннан кейін тақпақты қосылып оқи алады. Биік-биік көк аспан, Көк аспанда сұр қыран</p>	<p><b>«Зымыран» жаттығуы (құрылыс материалдарынан)</b></p> <p>Мақсат-міндеттер. Балаларға зымыранды текшелерден, призмалардан және цилиндрлік құрылыс материалдарынан құрастыра білуге баулу; жасалған жұмыстан жағымды әсер алу қабілетін дамыту. Педагог балаларға зымыран құрастырудың үлгісін көрсетеді, көркем сөз оқиды; балалардың бірі құрылыс жасағаннан кейін өлең оқи алады. «Зымыранды ұшыру» ойыны Зымыранды ұшырамыз «У-у-у» Моторын қос «Р-р-р» Мотор от алды «У-</p>	<p><b>Тақпағын өлеңін мәнерлеп оқу.</b></p> <p>Аспан, аспан, арайлым! Саған жиі қараймын, Сені көзбен шоламын, Мен ғарышкер боламын!</p> <p><b>(сөйлеуді дамыту және көркем әдебиет)</b></p>	<p><b>«Суретті жина» дидактикалық ойыны.</b></p> <p>Мақсат-міндеттер: кескіндерден тұтас суретті құрастыруды үйрету. Шарты. Қиылған бөліктерден тұтас суретті құрастырады және атауын атайды.</p> <ol style="list-style-type: none"> <li>1. ғарыш</li> <li>2. жұлдыз</li> <li>3. зымыран</li> <li>4. ай</li> <li>5. планета</li> <li>6. күн</li> </ol> <p><b>(сөйлеуді дамыту, сенсорик)</b></p>	<p><b>Ритмикалық жаттығу</b></p> <p>Біз зу-зу ұшак боламыз (саусақтарды жоғары-төмен қозғау), Моторды қыздырып аламыз (кеуде алдында бүгілген қолдарды өзара айналдыру). Қанатты түзу жайып (қолдарды екі жаққа тік жаю), Аспанға биік ұшамыз (екі қолды жайып, ойын алаңында жан-жаққа жүгіріп "ұшу") -Зуууу! Зуууу! Балалар педагог соңынан әуен ырғағына, сөздерге сай қимылдайды. <b>(сөйлеуді дамыту, дене шынықтыру)</b></p>
--	--	--	--	--	--

**Таңертеңгі жаттығу**

**Жалпы дамытушы жаттығулар.**

1. Бастапқы қалып: жерде аяқтың арасын ашып отырып, орамалды ұшынан екі қолмен ұстау;

1–1 орамалды жоғары көтеріп, тізеге қою;

1–2 бастапқы қалыпқа келу (4-5 рет қайталау).

2. Бастапқы қалып: тік тұрып, аяқты иық деңгейінде қою, орамалды екі ұшынан екі қолмен ұстау;

2–1 еденге еңкейіп, орамал ұстаған қолды еденге тигізу;

2–2 бастапқы қалыпқа келу (3-4 рет қайталау);

3. Бастапқы қалып: тік тұрып, аяқты иық деңгейінде қою, орамалды екі ұшынан екі қолмен ұстау;

3–1 бір аяқты жоғары көтеріп, тізені бүкпеуге тырысып, орамал ұстаған қолға жақындату; екінші аяққа да осы жаттығу қайталанады.

3–2 бастапқы қалыпқа келу (3-4 рет қайталау);

4. Орамалды бір қолға ұстап, бірінің артынан бірі жүгіру.

Бірінің артынан бірі жай жүріп, орамалдарды орындарына қою.

**(дене шынықтыру)**

**Ұйымдастырылған  
іс-әрекетке  
дайындық**

Балалардың жағымды көңіл-күйлерін қамтамасыз ету үшін бәсеңдеу дыбыста салмақты әуенжазбасын қосу.  
Ғарышкер боламыз,  
Дос тауып, жұптасамыз.  
Ғарышқа ұшамыз,  
Алыс жұлдыздардан асамыз.  
Алақай!  
**(сөйлеуді дамыту және көркем әдебиет)**

<p><b>Білім беру ұйымының кестесі бойынша ұйымдастырылған іс-әрекет</b></p>	<p><b>Дене шынықтыру</b> "Ғарышқа алыс самғайық!" Мақсат-міндеттер. Балаларды секіріп, жоғарыдағы затқа қолды жеткізуге үйрету; жоғары секіру кезінде денені кеңістікте ұстай отырып, көздеген нысанадағы затқа жете білуге машықтандыру; өз дене мүшелерін игере білу қабілетін қалыптастыру. Балалардың секіріп, жоғарыдағы затқа қолды жеткізу қабілетін дамыту; жоғары секіру кезінде денені кеңістікте ұстай отырып, көздеген нысанадағы затқа жете білу дағдыларын меңгерту; жоғары секіруде қол, дене, аяқ бұлшық еттерін жетілдіру; секіру</p>	<p><b>Музыка</b> "Ғарыштағы ғажайып". Мақсат-міндеттер. Балаларды әуенді тыңдау кезінде әндегі сөздің мағынасын түсіну және музыкалық фрагментті басынан аяғына дейін мұқият тыңдай білу қабілеттеріне үйрету; жоғары және төменгі дыбыстарды ажыратып, ән айту дағдыларын қалыптастыру; ырғақты қимылдарды музыкамен бірге бастап, соңғы дыбыста бірге аяқтай білуге үйрету; би қимылдарын заттармен жасауға үйрету; музыкалық ойындағы кейіпкердің қимыл-әрекетін мазмұнды бере білу қабілеттерін қалыптастыру; саусақтардың</p>	<p><b>Дене шынықтыру</b> "Ғарыш әлемінде". Мақсат-міндеттер. Балаларды сапқа тұрғызып, бірінің артынан бірін қолдарындағы түрлі-түсті жалаушаларын желбіретіп жүргізу, шашырай жүгіріп кіру жаттығуларын орындату; балаларға арналған баскетбол доп салғышына жоғары секіріп, қолды жеткізуге және жоғары секіру кезінде денені кеңістікте ұстай отырып, көздеген нысанадағы затқа жете білу техникасын пысықтау; көздеген нысанадағы затқа жетуде епті, жылдам, шапшаң болуға тәрбиелеу.</p>	<p><b>Дене шынықтыру</b> "Ғарыш шегіне жетейік". Мақсат-міндеттер. Балаларды баскетбол доп салғышына жоғары секіріп, қолды жеткізуге және жоғары секіру кезінде денені кеңістікте ұстай отырып, көздеген нысанадағы затқа жете білу техникасын пысықтау; көздеген нысанадағы затқа жетуде епті, жылдам, шапшаң болуға тәрбиелеу.</p>	<p><b>Сенсорикадан ойын-жаттығу</b> "Ғарыштағы бояулар". Мақсат-міндеттер. Балаларды геометриялық пішіндерге жатпайтын пішіндер мен кескіндердің қасиеттерін ажырата білуге үйрету; әртүрлі заттардағы түстер сәйкестігін байқап, топтауға дағдыландыру; бірнеше түстердің қосындысы нәтижесінде жаңа түстердің пайда болуын байқау қасиетін қалыптастыру.</p>
---	--	--	---	--	--

**Серуенге дайындық**

Балаларды өз киімдерін тануға, атауға, өз шкафын таңбалауыш арқылы табуға үйрету. (мәдени-гигиеналық дағдылар, дербес әрекет)

<p>Серуен</p>	<p>Адамның жүру және секіру қимылдарын бақылау. (қоршаған ортамен танысу, сөйлеуді дамыту) Мақсат-міндеттер. Балалардың назарын адамның жүруі және секіруінің қимыл ерекшеліктеріне аударту; қимылды жаттығулардан жағымды әсер алуға тәрбиелеу. - Кел, балақай, қатарға, Біз шығамыз сапарға. Сап түзеп, алға жүріп, Көңілді шапалақ соғып. - Алақай! Алақай! - Балалар, біз қазір қандай қимылдар жасадық? Педагог сұрақ қойған сайын, қимыл үлгісін көрсетіп жатады.</p>	<p>Қоян ойыншығын бақылау. (қоршаған ортамен танысу, сөйлеуді дамыту) Мақсат-міндеттер. Балалардың көңілін қоянның сұр терісінің түсінің басқа түске өзгеру құбылысына аудару, қоянның ұзын құлағы, қимылдары туралы ұғымдарын бекіту; айтылған көркем сөздерді естіп, қоянның қимылының соңынан еліктеуге ынталандыру, жасалған жаттығудан жағымды әсер ала білу қабілетін дамыту. Педагог қоян ойыншығын көрсетіп, оның сыртқы сипатын байқатады. - Балалар, біздің қонығымызды таныдыңдар ма? Бұл не? - Жарайсындар, бұл</p>	<p>Топырақты бақылау. (сөйлеуді дамыту, қоршаған ортамен танысу) Мақсат-міндеттер. Балаларға топырақтың дымқыл не құрғақ болғанын көрсету, жалпы ұғымдарын қалыптастыру; құрғақ жермен жүруді ұсыну. Педагог дымқыл топыраққа табанын басып, балаларға табанға балшықтың жабысқанын көрсетеді. - Балалар, біз дымқыл жерді басып жүрсек, табанымыз кірлейді. Абайлаңдар! Құрғақ жермен жүрейік. <b>Еңбекке баулу тапсырмалары:</b> балаларды құмның бетін ағаштан түсіп қалған ұсақ қоқыстардан тазалауға шақыру. <b>(еңбек дағдылары)</b></p>	<p>Желді бақылау. (қоршаған ортамен танысу, сөйлеуді дамыту) Мақсат-міндеттер. Балаларды, бұтақтарға қарап, желдің болғанын байқауға үйрету; байқағыштыққа, зеректікке тәрбиелеу. - Балалар, ағаштарға қараңдаршы. - Бұтақтары шайқала ма? - Бұтақтары шайқалғаны нені білдіреді? - Иә, жел соғып тұр. - Жарайсындар. "Көктем тойын бастады". Төнді балқып күн қызып, Жылу алды көктем жер Қардың астын су бұзып, Есті жылы өкпек жел. М. Жаманбалинов <b>Еңбекке баулу тапсырмалары:</b></p>	<p>Бұлтты аспанды бақылау. (қоршаған ортамен танысу, сөйлеуді дамыту) Мақсат-міндеттер. Балаларға күн райының бұлтты болуы туралы ұғымдар беру, аспанның түсі көгілдір емес, сұр екенін байқату, бұлттардың сұр болса, жаңбыр жаууы мүмкіндігін туралы байқату. - Аспанды тез бұлт алды, Ақ жаңбыр бір тыңбайды. Енді талдың бұтағы Бұрасаң да сынбайды. М. Достанов <b>Еңбекке баулу тапсырмалары:</b> балаларды учаскедегі орындықтарды қылшақтар арқылы құмнан тазалауға шақыру. <b>(еңбек дағдылары)</b> Мақсат-міндеттер:</p>
---------------	---	---	--	---	--



**Серуеннен оралу**

**Серуеннен кейін беті-қолды сумен тазалап жуу дағдысын бекіту.**

Сылдырлайды мөлдір су,

Мөлдір суға қолыңды жу.

Жуынсаң сен әрдайым,

Таза бетің, маңдайың.

**(мәдени-гигиеналық дағдылар)**

<p><b>Балалардың дербес әрекеті</b> (баяу қимылды ойындар, үстел үсті ойындары, бейнелеу әрекеті, кітаптар қарау және тағы басқа әрекеттер)</p>	<p><b>Сөйлеуді дамытудан ойын-жаттығу</b> "Саяхатшылар әні". Мақсат-міндеттер. Балаларға жиһаздар туралы түсінік беру; ойын арқылы жиһаздармен және оның түрлерімен таныстыру; жиһаз атаулары арқылы балаларды байланыстыра сөйлеуге дағдыландыру; жиһаздың күнделікті өмірдегі маңызы туралы ұғымдарын қалыптастыру. Балалардың жиһаз атаулары арқылы зейіні мен зеректігін, тілі мен есте сақтауын және байқағыштығын дамыту.</p>	<p><b>Аз қозғалмалы ойын «Таяқшадан өт»</b> Мақсат-міндеттер. Балаларды серуендеуге, адымдауға жаттығу. Бөлменің ортасындағы еденге екі таяқ параллель қойылады (1 м қашықтықта). Бөлменің бір жағында орындықта жалаушасы бар орындық орналастырылған. Балалар бөлменің екінші жағында. Бала таяқшалардан оларға қарай 2-3 қадам тұрады. Педагогтың нұсқауы бойынша ол бірінші таяққа барады, алдымен оның үстінен, содан кейін екінші таяқтың үстінен адымдайды. Орындыққа барып, жалаушаны көтеріп, жоғары көтеріп, толқынды оларды. Содан кейін ол</p>	<p><b>Сурет салудан ойын-жаттығу</b> "Жұлдыздар". Мақсат-міндеттер. Балаларды қылқалам түгін бояуға малып, "көк аспанды" қылқаламның ұшымен біркелкі қимылдар жасай отырып, нүкте қылып дақтар басып, толық бояуға үйрету; қылқалам түгіндегі бояудың бітуін байқап, бояуға қайта малуға жаттықтыру; қылқалам ізі ретінде пайда болып жатқан "жұлдыздарды" байқап, бос жерлерді қайта бояуға дағдыландыру; қылқаламды тіреушеге тіреп қою және тазалықты сақтауға баулу; жұлдыздардың түнде көрінетіні туралы түсініктер беру.</p>	<p><b>Мүсіндеуден ойын-жаттығу</b> "Сақина". Мақсат-міндеттер. Балаларды ермексаздың бір бөлігінен домалатып, сопақшалап, таяқша илеп жаттықтырып, дайын таяқша ұштарын бір-біріне тигізіп қосуға үйрету; өз әрекеттерін белгілі жүйеге салуға дағдыландыру. Балаларды түс пен пішінді қабылдауын, танымы мен зейінін дамыту. Балалардың жасалған мүсінге қуануға, өзінің еңбегінің нәтижесін бағалай білуге тәрбиелеу.</p>	<p><b>Қоршаған ортамен танысудан ойын-жаттығу</b> "Ұшақ". Мақсат-міндеттер. Балаларды ұшақпен таныстыра отырып, оның басқа көліктерден маңызды айырмашылықтарын ажырата білуге үйрету; ұшақтың негізгі бөліктерін атауға дағдыландыру.</p>
---	---	--	--	---	--

<p><b>Балалармен жеке жұмыс</b></p>	<p><b>Тақпақты мәнерлеп оқу.</b>          Бір бұлт шықты бие болып,          Бір бұлт шықты түйе болып,          Бір бұлт шықты шошқа болып,          Бір бұлт шықты қошқар болып.          Қ. Мырзалиев.  <b>(сөйлеуді дамыту және көркем әдебиет)</b></p>	<p><b>"Зымыран".</b>          Мақсат-міндеттер.          Ермексаз кесегінен шарды илеу, бағанды есу, шымшу амалдарын игерту.  <b>(мүсіндеу)</b>  <b>Артикуляциялық жаттығу.</b>          - Ыш - ыш, ғарыш.          - Ыз - ыз, жұлдыз.  <b>(сөйлеуді дамыту)</b></p>	<p><b>«Доппен ұшу» жаттығуы.</b>          Мақсат-міндеттер.          Тілін, сөйлеу ырғағын және мәнерлілігін айту процесінде сөйлеу тынысын дамыту; сөйлеуді қимылдармен үйлестіру қабілеті.          Құрал-жабдықтар: түрлі-түсті шарлар.          Балалар қолдарында шарлармен шеңбер бойымен қозғалады және мәтінді айтады:          Аспан, аспан арайлым,          Саған жиі қараймын.          Сені көзбен шоламын,          Мен ғарышкер боламын.  <b>(сөйлеуді дамыту және көркем әдебиет)</b></p>	<p><b>Ойыншық итпен ойнау</b>          Құрал-жабдықтар: ойыншық ит.          Тәрбиеші қолына итті ұстап:          Күшігім менің, күшігім,          Үй күзетер пысығым.          Үргені де шамалы,          Тамақ берсең болғаны.          Содан кейін ол итімен бірге әр балаға келеді, итті сипап,          тамақтандыруды ұсынады. Бір кесе «қиялдағы» тағамды алып келеді. Бала итті тамақтандырады.          Ит «жейді», «үреді» және «рахмет» айтады.  <b>(сөйлеуді дамыту)</b></p>	<p><b>«Ұшақтар» саусак жаттығуы</b>          Қане, қанат жазайық,          Ұшақ боп ұшайық.          Ұшып - ұшып алайық,          Орнымызға қонайық.  <b>(сөйлеуді дамыту және көркем әдебиет)</b></p>
-------------------------------------	---	--	---	--	--

**Балалардың дербес әрекеті** (баяу қимылды ойындар, үстел үсті ойындары, бейнелеу әрекеті, кітаптар қарау және тағы басқа әрекеттер)

Кітап бұрышында: өткен тақырыптар бойынша суреттерді қарау, сипаттау; ертегілерді есте жаңғырту, кейіпкерлердің сөздерін қайталау. **(коммуникативті дағдылар, сөйлеуді дамыту, қазақ тілі, көркем әдебиет)**

Мақсат-міндеттер. Кітаптардағы суреттерді қарау, ондағы таныс заттарды атау, педагогтің өтініші бойынша суреттен заттарды тауып, сұрақ қою: «Бұл кім (не)?», «Не істеді?». Қарапайым сюжеттік суреттердің мазмұнын айтып беру. Кейіпкерлердің әрекеттерін (қимылдарын) қайталатып ойнату. Суреттердің мазмұны бойынша қойылған сұрақтарға жауап беруді дамыту.

Музыкалық аспаптармен ойындар. Ертеңгілікке дайындық, қыс тақырыбына байланысты әндер. **(музыка)**

Мақсат-міндеттер. Қимылдарды музыкалық аспаптармен (бубенмен, сылдырмақпен, маракаспен) орындау дағдысын дамыту. Ересектің дауыс интонациясы мен аспапқа бейімделе отырып, әннің қайталанатын сөздерін, музыкалық сөз тіркестерінің соңын бірге айтуға ынталандыру. Балаларды кейбір музыкалық аспаптардың (барабан, бубен, сылдырмақ) таныстыру.

Өнер бұрышында қыс мезгілін бояу суреттерін бояу, аққала мүсіндеу және жапсыру жұмыстарын жасау.

**(шығармашылық дағдылар, жапсыру, мүсіндеу, сурет салу)**

Мақсат-міндеттер. Құрдастарымен бірге құрастыруға баулу, олармен ойнау, қарапайым құрастыру дағдыларын бекіту: үстіне, жанына қою. Қаламды үш саусақпен, қатты қыспай ұстау, суреттің қарапайым элементтері ретінде тік және тұйықталған дөңгелек сызықтарды қағаз бетінде жеңіл жүргізу. Мүсіндеуге арналған материалдарды қолдану, қолды дымқыл шүберекпен сүрту, дайын болған бұйымды тұғырға орналастыру, жұмыстан кейін материалдарды жинауға үйрету. Балаларды бейнелерді фланелеграфта (сызықтарда, шаршыда), қағаз бетіне қойып, құрастыруға, кескінді конструктивті тәсілмен жасауға (жекелеген бөліктерден), ересектермен бірге түстерді таңдауға (қарама-қарсы түстер) үйрету.

Саусақ моторикасын дамытатын ойындар. **(сенсорика)**

Мақсат-міндеттер. Заттарды түсі, көлемі, пішіні бойынша өз бетінше зерттеу және салыстыруға мүмкіндік беру.

Табиғат бұрышын зерттеу, қоршаған ортамен таныстыруға арналған ойындар.

Мақсат-міндеттер. Дөрекілікке, сараңдыққа теріс көзқарас қалыптастыру; басқа балалармен бірге, келісіп ойнауға, бір-біріне көмектесуге және жетістіктеріне, әдемі ойыншықтарға бірге қуануға баулу. «Дұрыс», «дұрыс емес», «қауіпті» түсініктерімен, серуенде және сумен,


құммен ойындарда қауіпсіздік ережелерімен (лас суды ішпеу, құмды шашпау, тастарды лақтырмау) таныстыру, өсімдіктер мен жануарларға сүйіспеншілік таныту және қамқорлық жасау.

<b>Балалардың үйге қайтуы</b> (ата-аналарға кеңес)	Әңгімелесу: "1-2 жасар балалар үшін үстел ойындарын таңдау ерекшеліктері", "Ойыншықтардың материалдары мен сапасы", "Ойыншықтар не үшін керек?".
--	--



**ТӘРБИЕЛЕУ-БІЛІМ БЕРУ ПРОЦЕСІНІҢ  
ЦИКЛОГРАММАСЫ**

Білім беру ұйымы : шағын орталық  
«Балдырған»  
Топ: кіші жас  
Балалардың жасы: 2 жастан  
Жоспардың құрылу кезеңі: 08.04 - 12.04.2024ж.  
Педагогтың аты-жөні: Соспанова Ж.С.

Тексерді:   
Оқу ісінің меңгерушісі: Алиманов А.Ж. Шокаева А.Т.

Апта күндері	Дүйсенбі	Сейсенбі	Сәрсенбі	Бейсенбі	Жұма
	08.04.2024	09.04.2024	10.04.2024	11.04.2024	12.04.2024
<b>Күн тәртібі</b>					
<b>Балаларды қабылдау</b>	Таңғы сүзгі: балалардың терісін, дене қызуын, сыртқы келбетін тексеру. Балаларды жақсы көңіл күймен қарсы алу және оларға қолайлы жағдай жасау. Баланың көңіл күйін, оның жеке пікірін, қызығушылығын анықтау. (сөйлеуді дамыту)				
<b>Ата-аналармен әңгімелесу, кеңес беру</b>	Әңгімелесу: "Баланы қазақ әдебиеті классиктерінің шығармалырымен таныстырудың маңызы", "Баланың сұрақтарына, қажеттеріне құлақ асу қажет пе?", "Баланың мінезіндегі жаңа қылықтары нені білдіреді?".				
<b>Балалардың дербес іріктері (баяу ойынды ойындар, тел үсті</b>	<b>"Еңбекке баулу"</b> Мақсат-міндеттер. Үстел ойындары сөресінің шаңын сұртуге ынталандыру, ойыншықтармен	<b>"Еңбекке баулу"</b> Мақсат-міндеттер. Балаларға табиғат бұрышындағы	<b>"Еңбекке баулу"</b> Мақсат-міндеттер.	<b>"Еңбекке баулу"</b> Мақсат-міндеттер. Аквариум	<b>"Еңбекке баулу"</b> Мақсат-міндеттер. Ой

<p><b>Балалардың дербес әрекеті</b> (баяу қимылды ойындар, үстел үсті ойындары, бейнелеу әрекеті, кітаптар қарау және тағы басқа әрекеттер)</p>	<p><b>"Еңбекке баулу"</b>          Мақсат-міндеттер. Үстел ойындары сөресінің шаңын сүртуге ынталандыру, ойыншықтармен тазалықта ойнау туралы түсіндіру; ойыннан кейін ойыншықтарды сөреге тізімдеп қоюға, ұсақ бөлшектерді өз қораптарына сала білуге дағдыландыру; әрекеттердің барысын қадағалау, мақтау.</p>	<p><b>"Еңбекке баулу"</b>          Мақсат-міндеттер. Балаларға табиғат бұрышындағы өсімдіктерді суару не үшін қажет екенін айтқызу; балалардың суқұйғышты ұстап, өздігінен суаруларын қадағалау; өсімдіктердің гүлдегенін байқату.</p>	<p><b>"Еңбекке баулу"</b>          Мақсат-міндеттер. Жуыну бөлмесінде жуыну әдебін игерту: қолдарын өздігінен сабындауды, су ағымы астына қойып, уқалауын қадағалау; өз орамалын тауып, сүртіп, орнына іле білуге дағдыландыру; қолының тазалығын байқауға ынталандыру, мақтау.</p>	<p><b>"Еңбекке баулу"</b>          Мақсат-міндеттер. Аквариум балықтарына жем беруге шақыру (денсаулықтарына рұқсатты ескеру); балықтардың су астындағы тіршілігін бақылауға ынталандыру; қамқорлыққа тәрбиелеу.</p>	<p><b>"Еңбекке баулу"</b>          Мақсат-міндеттер. Ойын бұрыштарында тұрған ойыншықтарды өз еркімен алып, өзге баламен бөлісіп, алмасуға ынталандыру; ойын әрекеттерін жасауды қадағалау; ойнап болғаннан кейін ойыншықты өз орнына жинау әдебін бекіту, мақтау; ойнамау себебін айтуға үйрету ("ойнап болдым").</p>
	<p><b>"Туған жер" тақпағын мәнерлеп оқу, суретпен танысу.</b>          Мақсат-міндеттер. Балаларды туған жер туралы тақпақты тыңдап, қайталауға ынталандыру; жағымды эмоцияларға бөленуге үйрету; туған жер туралы алғашқы ұғымдарды</p>	<p><b>Саусақ жаттығуы. "Тамшылар".</b>          Мақсат-міндеттер. Балаларды тақпақ сөздерін айта отырып,</p>	<p><b>"Кен дала" тақпағын мәнерлеп оқу, қимылды жаттығуы.</b>          Мақсат-міндеттер.</p>	<p><b>"Лағым" тақпағын мәнерлеп оқу, қимылды жаттығуы.</b>          Мақсат-міндеттер.</p>	<p><b>Ойын-имитация (қимыл жаттығуы) "Түйелер".</b>          Мақсат-міндеттер.</p>



	<p>қалыптастыру. Педагог тақпақты оқу алдында, балалардың назарын Қазақстанның табиғаты жайлы көріністерге аударады. Тақпақты мимиканың және қолдарының қатысуымен оқуға болады. <b>Көркем сөз. "Туған жер".</b> Туған жер, алтын бесігім, Тербеттің мені төсінде. Жүреді сенің есімің Ержеткен кезде есімде.</p> <p>Жүреді мәңгі есімде Көкорай далаң, тауларың, Албыртқан аспан төсінде Жұлдызды тұнық таңдарың. <i>Жарасқан Әбдірашев.</i> <b>(сөйлеуді дамыту мен көркем әдебиет)</b></p>	<p>саусақтармен ойдағыдай қимылдарды жасауға ынталандыру; қолдың ұсақ моторикасын, есте сақтау, қуанышқа бөлену қабілеттерін дамыту; қардың ерігені туралы ұғымдарын қалыптастыру. - Көк аспанға күн шықты, (алақандарды айқастыра қосу, саусақтарды созу, алақандарды ары-бері бұрау) Таратып мың шуақты. Аппақ қарды ерітіп, (саусақтарды ашып, жұму, толқындар жасау) Ағызып мың бұлақты.  Тамшыланып</p>	<p>Балаларды кең дала туралы тақпақты мәнерлеп оқуға ынталандыру, жағымды эмоциялық қабілеттерді дамыту. Педагог тақпақты оқу алдында, балалардың назарын гүлденген табиғат өлкесіне аударады. Тақпақты мимиканың және қолдарының қатысуымен оқуға болады.  <b>"Кең дала".</b> Алақай-ау, алақай, Дала қандай кең еді! Бәрі өзімдей балақай,</p>	<p>Балалардың тілін дамыту, ешкінің төлі лақ туралы ұғымдарын жетілдіру; көркем сөзді мәнерлеп айтуға ынталандыру. Құралдар: лақтың ойыншығын немесе суретін пайдалану. <b>"Лағым".</b> Секір, секір, лағым, Тартқанша құмарың! Желпілдесін жел күнгі, Жапырақша құлағың.  Сырт-сырт етіп тұяғың, Би билеші, лағым! Бірғып өтіп жырадан, Басына шық қияның.  Ақ лағым, ақ лақ, Мазалама</p>	<p>Балалардың ырғақты есту қабілетін, дыбыстық тіл мәдениетін дамыту; көркем сөзді айта тұрып, ойыншықпен қимылдау, қуанышқа бөлену қабілетін қалыптастыру. Құралдар: түйенің суреті немесе ойыншығы.  <b>"Түйелер".</b> Өркештерін май басқан, Аяқтарын паң басқан. Ащы қуып, жайылып, Бетегелі белді асқан. Әнес Нарымбетов <b>(сөйлеуді дамыту мен көркем әдебиет)</b></p>
--	---	--	--	---	---

		ағады, (саусақтармен үстел бетіне, тізеге кезек соққылау) "Там-там-там" – деп соғады, Шатырдан жерге түсіп, Шалшық бетін қағады. Д. Ахметова (сөйлеуді дамыту мен көркем әдебиет)	Қырдың гүлін тереді. Н. Әлімқұлов (сөйлеуді дамыту мен көркем әдебиет)	маңырап. Бөпеме де сүт керек, Кете көрме жамырап! С. Желдірбаева (сөйлеуді дамыту мен көркем әдебиет)	
<b>Танертенгі жаттығу</b>	<p><b>Жалпы дамытушы жаттығулар.</b></p> <p>1. Бастапқы қалып: жерде аяқтың арасын ашып отырып, орамалды ұшынан екі қолмен ұстау; 1–1 орамалды жоғары көтеріп, тізеге қою; 1–2 бастапқы қалыпқа келу (4-5 рет қайталау).</p> <p>2. Бастапқы қалып: тік тұрып, аяқты иық деңгейінде қою, орамалды екі ұшынан екі қолмен ұстау; 2–1 еденге еңкейіп, орамал ұстаған қолды еденге тигізу; 2–2 бастапқы қалыпқа келу (3-4 рет қайталау);</p> <p>3. Бастапқы қалып: тік тұрып, аяқты иық деңгейінде қою, орамалды екі ұшынан екі қолмен ұстау; 3–1 бір аяқты жоғары көтеріп, тізені бүкпеуге тырысып, орамал ұстаған қолға жақындату; екінші аяққа да осы жаттығу қайталанады. 3–2 бастапқы қалыпқа келу (3-4 рет қайталау);</p> <p>4. Орамалды бір қолға ұстап, бірінің артынан бірі жүгіру. Бірінің артынан бірі жай жүріп, орамалдарды орындарына қою. (дене шынықтыру)</p>				
<b>Ұйымдастырылған іс-әрекетке</b>	<p>Балалардың жағымды көңіл-күйлерін қамтамасыз ету үшін бәсеңдеу дыбыста салмақты әуенжазбасын қосу. - Сәлем саған, туған жер!</p>				

<b>дайындық</b>	<p>Сәлем саған, туған ел!  Сәлем тобым!  Сәлем, досым!  Сәлем, көркем!  Сәлем, көктем!  <b>(сөйлеуді дамыту, әлеуметтік-эмоционалды дағдылар)</b></p>				
<b>Білім беру ұйымының кестесі бойынша ұйымдастырылған іс-әрекет</b>	<p><b>Дене шынықтыру</b>  "Еңбектейміз ерінбей!"  Мақсат-міндеттер. Балаларды төрт тағандап доғадан еңбектеп өтуге жаттықтыру; еңбектеу кезінде қол, аяқ үйлесімділігін сақтау икемділігіне машықтандыру; төрт тағандап еңбектеп өту техникасын меңгерту. Балалардың төрт тағандап доғадан еңбектеп өту қабілетін дамыту; төрт тағандап доғадан еңбектеу кезінде денені тепе-теңдікте ұстай білу дағдыларын меңгерту; жоғары секіруде қол, дене, аяқ бұлшық еттерін жетілдіру; еңбектеу кезінде қауіпсіздік ережелерін сақтай білуге үйрету.</p>	<p><b>Музыка</b>  "Жер-Ана, кең дала!"  Мақсат-міндеттер. Балаларды М. Жаманбалиновтың "Құлыншақ" өлеңін педагогтің соңынан қайталап, басқа балалармен қосылып өлеңді мәнерлеп айтуға талпындыру; шығарма мазмұнындағы сөздер мағынасын түсінуге үйрету; үй жануары – құлынның қозғалу ерекшелігін ажыратуға және қимылмен қайталауға машықтау.</p>	<p><b>Дене шынықтыру</b>  "Еңбек түбі - береке".  Мақсат-міндеттер. Балаларды қолдарындағы гүлдерімен шеңбер бойымен салтанатты адымдатып, жүргізу және шашырай жүгірту; педагогтың белгісі бойынша тоқтап, гүлдерін жоғары көтеріп, бір орында салтанатты адымдау, белгі бойынша қайта жүру</p>	<p><b>Дене шынықтыру</b>  "Еңбек етсең емерсің".  Мақсат-міндеттер. Балаларды қолдарындағы орамалдарымен шеңбер бойымен салтанатты адымдатып, жүргізу және шашырай жүгірту; педагогтың белгісі бойынша тоқтап, орамалдарын жоғары көтеріп, бір орында салтанатты адымдау, белгі бойынша қайта жүру; төрт тағандап еңбектеп</p>	<p><b>Сурет салудан ойын-жаттығу</b>  "Құлыншаққа шарбақ".  Мақсат-міндеттер. Балаларды суретке арналған қағаз бетін бағдарлай отырып, мазмұнды сурет объектілерінің бірі болатын құлыншақтың бейнесін байқап, оның алдында көлденең созылған екі таяқшаны тігінен қысқа сызықтарға, "шарбақтарға", бормен салып толтыруға үйрету;</p>

			іскерліктерін дамыту; төрт тағандап еңбектеп өту техникасын жетілдіру; доғадан төрт тағандап еңбектеп өту кезінде денені кеңістікте ұстай отырып, епті болуға тәрбиелеу.	өту техникасын қорытындылау; ұйымдастырылған іс-әрекетін пысықтау.	сызықтарды сол жақ шеттен оңға қарай, аяғына дейін, жоғарыдан төменге, таяқшаларға тигізіп салып шығуға жаттықтыру; сызықтарды бірыңғай қимылмен сол жақтан оңға қарай жүргізіп отыруға дағдыландыру; бордан қалған іздерінің "шарбақ таяқшаларының" бағытын байқап, келесі жерге ауыса білу қабілетіне баулу; үй жануарларына көктемде жасалатын қамқорлық туралы түсінік беру.
<b>Серуенге дайындық</b>	<b>Балаларды өз киімдерін тануға, атауға, өз шкафын таңбалауыш арқылы табуға үйрету. (мәдени-гигиеналық дағдылар, дербес әрекет)</b>				

<p>Серуен</p>	<p><b>Бұлттарды бақылау. (қоршаған ортамен танысу, сөйлеуді дамыту)</b>          Мақсаты. Балаларды көк аспанда ақ бұлттарды бақылауға машықтандыру; бұлттардың ақ мамықтарға және тағы басқа бейнелерге ұқсайтындарына көңіл аудару.          "Аспанда".          Бір бұлт шықты бие болып,          Бір бұлт шықты түйе болып,          Бір бұлт шықты шошқа болып,          Бір бұлт шықты қошқар болып.          Қ. Мырзалиев.  <b>"Бұлттар ұқсап ұшайық" қимыл ойыны.</b>          Балаларға бір бағыттан екінші көрсетілген бағытқа қарай жүгіруді үйрету.          - Балалар, мен желмін, сендер бұлттарсыңдар.          - Мен: "Қатты жел соқты!" деген кезде, сендер мен көрсеткен жерге, бұлттарға ұқсап, "ұшасыңдар".  <b>Еңбекке баулу тапсырмалары:</b>          балаларды сұхбатхананы тазалауға шақыру.          Мақсаты: балаларды ересектің үлгісіне еріп, қарапайым еңбек әрекеттерін жасауға машықтандыру;          топтастырымен бірге әрекет етуге, тазалыққа баулу; жағымды эмоцияларды дамыту.</p>	<p><b>Желді бақылау. (қоршаған ортамен таныстыру, сөйлеуді дамыту)</b>          Мақсат-міндеттер:          ленталар көмегімен балаларды желдің күшін анықтауға шақыру, желдің бағытына назар аудару, айту, қандай жел (күшті, әлсіз, жылы, суық, көктемгі).  <b>Ересек адамдармен орындалатын қарапайым еңбек тапсырмалары (ауланы тазарту). (еңбек дағдылары)</b>          Мақсат-міндеттер:          еңбек жасау қабілетін жетілдіру, жасалған жұмыстан қанағат алуды үйрету.</p>	<p><b>Аспанды бақылау. (қоршаған ортамен таныстыру, сөйлеуді дамыту)</b>          Мақсат-міндеттер:          балаларды аспанмен байланысты ауа-райының сипаттамаларын атауға үйрету, көктемде қандай аспан болатынын айту.  <b>Ересек адамдармен орындалатын қарапайым еңбек тапсырмалары (құмды жолға себу). (еңбек дағдылары)</b>          Мақсат-міндеттер:          балаларды еңбек</p>	<p><b>Құстарды бақылау. (қоршаған ортамен таныстыру, сөйлеуді дамыту)</b>          Мақсат-міндеттер:          құстарды сыртқы түрінен атап, ажырата білуге үйрету, олардың әдеттерін, қай жерде өмір сүретінін және немен қоректенетінін, қандай пайда әкелетінін білу.  <b>Ересек адамдармен бірге орындалатын қарапайым еңбек тапсырмалары (құстарға ұя салу). (еңбек дағдылары)</b>          Мақсат-міндеттер:          жиналған</p>	<p><b>Ауа температурасын бақылау. (қоршаған ортамен таныстыру, сөйлеуді дамыту)</b>          Мақсат-міндеттер.          Балаларға ауаның температурасын байқауға үйрету.  <b>Ересек адамдармен бірге орындалатын қарапайым еңбек тапсырмалары (ересектермен бірге ауланы сыпыру). (еңбек дағдылары)</b>  <b>Қимыл-қозғалыс ойындары: "Біз көңілді балалармыз", "Аю мен аралар". (дене</b></p>
---------------	---	---	---	---	---

	<p><b>"Ұшақтар" қимылды ойыны.</b>  Мақсаты. Балалардың ұшақ көлігін елестетіп, қолдарын жан-жаққа жайып, түрлі бағыттарға жүгіру және белгілі жерде тоқтай білу дағдыларын дамыту; зеректікке, шапшаңдыққа баулу.  Педагог балаларға ұшақтың таңбалауыштарын таратады.  - Балалар - бұл біздің ұшақтар тұратын әуежай, алаң. Ұшақтар "у-у-у" деп дыбыстап, аспанға көтеріліп ұшады, ал содан соң өз алаңына қайтады.  - Мен "Ұшақтар, ұшыңдар!" десем - сендер ұшақтарды жүргізіп, аспанға ұшып жүресіңдер.  - "Ұшақтар, алаңға!" десем - менің жаныма жиналасыңдар, жерге шоқайып отырасыңдар. Келістік пе? Бастайық.  - Қане, ұшақтар, ұшыңдар!  Қолдарымызды жан-жаққа жаямыз, "у-у-у"!  Біраздан кейін педагог балаларды алаңға шақырады, жүгірудегі қауіпсіздікті қадағалайды.  Ойын екі рет жүргізіледі.  Педагог балалардың бір-біріне соғылмауын қадағалау керек.  <b>"Масаны ұстап ал!" қимылды ойыны.</b>  Мақсаты: балаларда қозғалысты</p>	<p><b>Қимыл-қозғалыс ойындары:</b>  <b>"Маралдарды аулау". (дене шынықтыру)</b>  Мақсат-міндеттер: ойын ережелерін сақтауға, педагогтің берген белгісі бойынша әрекет етуге, ептілікті, жүгіру жылдамдығын дамытуға үйрету.  <b>Өзіндік еркін ойын әрекеттері,</b> қозғалыстарды дамыту (жүру), зейінді дамыту, қимылдарды үйлестіру. <b>(дене шынықтыру)</b></p>	<p>әрекеттерін дұрыс орындауға, еңбек майданын үлестіруге үйрету.  <b>Қимыл-қозғалыс ойындары:</b>  <b>"Тегіс жолда". (дене шынықтыру)</b>  Мақсат-міндеттер: баяу қалыппен жүруді, секіріп, тізе бүгуді үйрету.  <b>Өзіндік еркін ойын әрекеттері,</b> қозғалыстарды дамыту: "Тар жолда". <b>(дене шынықтыру)</b>  Мақсат-міндеттер: ептілікті, қимылдарды үйлестіруді дамыту.</p>	<p>бұтақтардан ұя салу қабілетін, шығармашылық қабілетін дамыту.  <b>Қимыл-қозғалыс ойындары:</b> <b>"Тез ал, тез қой", "Жұбынды қуып жет". (дене шынықтыру)</b>  Мақсат-міндеттер: спорттық ойындарға қатысу дағдыларын дамыту, физикалық дамуға ықпал ету.  <b>Өзіндік еркін ойын әрекеттері,</b> қозғалыстарды дамыту: "Сарбаздар" жаттығуы. <b>(дене шынықтыру)</b>  Мақсат-міндеттер: балаларды жорық жаттығуларына жаттықтыру (педагогтің белгісі бойынша</p>	<p><b>шынықтыру)</b>  Мақсат-міндеттер: балаларды ойын ережелерін сақтауға, мәтінге сәйкес әрекет етуге үйрету, физикалық белсенділікті дамыту.  Өзіндік еркін ойын әрекеттері, қозғалыстарды дамыту: "Доп лақтыру". <b>(дене шынықтыру)</b>  Мақсат-міндеттер: күш сала отырып, ептілікті дамыту.</p>
--	---	---	---	---	--

	көзбен көру белгісімен үйлестіре алуын дамытып, балаларды сигнал бойынша бір орнында секіру дағдыларын қалыптастыру.			бағанаға бірінен соң бірі сапқа тұру).	
<b>Серуеннен оралу</b>	<b>Серуеннен кейін беті-қолды сумен тазалап жуу дағдысын бекіту.</b> Сылдырлайды мөлдір су, Мөлдір суға қолыңды жу. Жуынсаң сен әрдайым, Таза бетің, маңдайың. <b>(мәдени-гигиеналық дағдылар)</b>				
<b>Балалардың дербес әрекеті</b> (баяу қимылды ойындар, үстел үсті ойындары, бейнелеу әрекеті, кітаптар қарау және тағы басқа әрекеттер)	<b>Көркем әдебиеттен ойын-жаттығу</b> "Құлыншақ". Мақсат-міндеттер. Балаларды М. Жаманбалиновтың "Құлыншақ" өлеңін педагогтің соңынан қайталап, басқа балалармен қосылып өлеңді мәнерлеп айтуға талпындыру; шығарма мазмұнындағы сөздер мағынасын түсінуге үйрету; үй жануары – құлынның қозғалу ерекшелігін ажыратуға және қимылмен қайталауға машықтау.	<b>Құрастырудан ойын-жаттығу</b> "Құс ұясы". Мақсат-міндеттер. Балаларды "құс ұясын" құрастыруда "қорап", "үйшік" жасауды еске түсіріп, құрастыру амалдарын қолдануға үйрету; призманы шатыр түрінде қолдануды меңгерту; педагогтің әдістеріне және үлгіге сай құрылыс нысанын жасауға	<b>Қоршаған ортамен танысудан ойын-жаттығу</b> "Жылқы мен құлын". Мақсат-міндеттер. Балаларға үй жануары жылқы мен құлынның тіршілігі және олардың адам өмірінде алатын орны туралы жалпы түсінік беру; сурет мазмұнында аталған кейіпкерлерді	<b>Музыкадан ойын-жаттығу</b> "Жер-Ана". Мақсат-міндеттер. Балалардың әннің сипаты мен сөздік мағынасын түсініп, музыкалық фрагментті мұқият тыңдай білу қабілеттерін дамыту; музыкалық-ырғақтық қимылдарды топпен еркін жасауға дағдыландыру.	<b>Ритмикалық жаттығулар.</b> Ағаштарда, (қолдар көтеру, жан-жаққа теңселту) Гүлдерде, (гүлді көрсету: екі жұдырықты біріктіру, саусақтарды жоғары созу, алақанды ашып-жабу) Жасыл бұталарда, (отыру, алақанды ашу) Қарлығаштар да («қанаттарын» сермеп)

		дағдыландыру; құстардың тіршілігі туралы ұғымдарын қалыптастыру. Балалардың құрылыс материалдарының қасиеттерін қабылдауы мен кеңістікте бағдарлау мүмкіндіктерін арттыру; қолдың ұсақ моторикасын, зейіні мен ақыл-ойын дамыту.	байқап, атап көрсетуге машықтау, сурет тақырыбын ортақ қимыл-әрекеттер аясында бір тұтас оқиға ретінде қабылдауға үйрету.		Қояндар да (секірді) Қыздар мен ұлдар да - (бір орында жүру) Барлығымыз тұрамыз осында (қолды алға созу, алақанды көтеру) Үлкен ғаламшарда (үлкен шарды көрсетеді) <b>(сөйлеуді дамыту, дене шынықтыру)</b>
<b>Балалармен жеке жұмыс</b>	<b>Ойын-имитация. "Құлыншақ".</b> Мақсат-міндеттер. Балаларды көркем сөздің ырғағына сай қимылдауға, құлыншақтардың қимылдарына еліктей білуге ынталандыру; үй жануарларының төлдері жайында ұғымдар қалыптастыру: түйсікті, жағымды эмоцияларды дамыту; әлеуметтік қатынастарды қалыптастыру, достыққа тәрбиелеу. Балаларға құлыншақтардың маскаларын кигізу. <b>"Құлыншақ".</b> Құлын, құлын, құлыншақ, Желкілдейді тұлымшақ.	<b>Н. Жанаев «Табиғат анамыз» тақпағын мәнерлеп оқу.</b> Табиғат ол анамыз, Табиғатқа баламыз. Құшағында ойнаймыз, Шаттық әнге саламыз. Жазда аралап тауында,	<b>"Бақ-бақ суретін жинайық"</b> дамытушы жаттығуы. Балалар үшін бірнеше ұяшыққа бөлініп, бірыңғай түспен жабылған панно көрсетіледі. Педагог ұяшықтарды кезекпен ашып	<b>"Далада қызғалдақтар өсті"</b> шығармашылық рефлексиясы. Табақшаға салынған үшбұрыш, дөңгелектер мен санау таяқшаларын үлестіріледі. Балалар үстелде геометриялық пішіндерден	<b>"Аңдар не істей алады?" атты мультфильмін көру.</b> Мақсат-міндеттер. Балалардың аңдар мен құстардың қимылдарын байқауға, сәйкес еліктеу қимылдарын жасауға ынталандыру.



	<p>Маңдайында жұлдызы, Құйрығында құндызы. М. Жаманбалинов. <b>(сөйлеуді дамыту және көркем әдебиет)</b></p>	<p>Барамыз біз бауында. Өзеніне шомылып, Жүгіреміз жауында. <b>(сөйлеуді дамыту және көркем әдебиет)</b></p>	<p>тұрады, балалар бақбақтың қай бөлігі ашылғанын атайды (басы, сабағы, жапырағы). Балалар атап бере алмай жатса, бақбақтың толық ашылған суретін ұсынып, балаларға айтқызу керек. Сурет ашылғаннан кейін балаларға бақбақтың бөліктерін қайталату керек.. - Балалар, бақбақ ағаш па? Бақбақ – гүл. Қайталайық. Жарайсыңдар. - Балалар, гүлдерді жұлуға болмайды. Гүлдерді күту керек.</p>	<p>далада өскен гүлдерді құрастырады.</p>	<p><b>(сөйлеуді дамыту, музыка)</b></p>
--	--	--	--	---	---

			<p>- Бақбақ қандай тамаша! Алақай! <b>(сөйлеуді дамыту, қоршаған ортамен танысу)</b></p>		
<p><b>Балалардың дербес әрекеті</b> (баяу қимылды ойындар, үстел үсті ойындары, бейнелеу әрекеті, кітаптар қарау және тағы басқа әрекеттер)</p>	<p>Кітап бұрышында: өткен тақырыптар бойынша суреттерді қарау, сипаттау; ертегілерді есте жаңғырту, кейіпкерлердің сөздерін қайталау. <b>(коммуникативті дағдылар, сөйлеуді дамыту, қазақ тілі, көркем әдебиет)</b></p> <p>Мақсат-міндеттер. Кітаптардағы суреттерді қарау, ондағы таныс заттарды атау, педагогтің өтініші бойынша суреттен заттарды тауып, сұрақ қою: «Бұл кім (не)?», «Не істеді?». Қарапайым сюжеттік суреттердің мазмұнын айтып беру. Кейіпкерлердің әрекеттерін (қимылдарын) қайталатып ойнату. Суреттердің мазмұны бойынша қойылған сұрақтарға жауап беруді дамыту.</p> <p>Музыкалық аспаптармен ойындар. Ертеңгілікке дайындық, қыс тақырыбына байланысты әндер. <b>(музыка)</b></p> <p>Мақсат-міндеттер. Қимылдарды музыкалық аспаптармен (бубенмен, сылдырмақпен, маракаспен) орындау дағдысын дамыту. Ересектің дауыс интонациясы мен аспапқа бейімделе отырып, әннің қайталанатын сөздерін, музыкалық сөз тіркестерінің соңын бірге айтуға ынталандыру. Балаларды кейбір музыкалық аспаптардың (барабан, бубен, сылдырмақ) таныстыру.</p> <p>Өнер бұрышында қыс мезгілін бояу суреттерін бояу, аққала мүсіндеу және жапсыру жұмыстарын жасау. <b>(шығармашылық дағдылар, жапсыру, мүсіндеу, сурет салу)</b></p> <p>Мақсат-міндеттер. Құрдастарымен бірге құрастыруға баулу, олармен ойнау, қарапайым құрастыру дағдыларын бекіту: үстіне, жанына қою. Қаламды үш саусақпен, қатты қыспай ұстау, суреттің қарапайым элементтері ретінде тік және тұйықталған дөңгелек сызықтарды қағаз бетінде жеңіл жүргізу. Мүсіндеуге арналған материалдарды қолдану, қолды дымқыл шүберекпен сүрту, дайын болған бұйымды тұғырға орналастыру, жұмыстан кейін материалдарды жинауға үйрету. Балаларды бейнелерді фланелеграфта (сызықтарда, шаршыда), қағаз бетіне қойып, құрастыруға, кескінді конструктивті тәсілмен жасауға (жекелеген бөліктерден), ересектермен бірге түстерді таңдауға (қарама-қарсы түстер) үйрету.</p> <p>Саусақ моторикасын дамытатын ойындар. <b>(сенсорика)</b></p> <p>Мақсат-міндеттер. Заттарды түсі, көлемі, пішіні бойынша өз бетінше зерттеу және салыстыруға мүмкіндік беру. Табиғат бұрышын зерттеу, қоршаған ортамен таныстыруға арналған ойындар.</p>				

	<p>Мақсат-міндеттер. Дәрекілікке, сараңдыққа теріс көзқарас қалыптастыру; басқа балалармен бірге, келісіп ойнауға, бір-біріне көмектесуге және жетістіктеріне, әдемі ойыншықтарға бірге қуануға баулу. «Дұрыс», «дұрыс емес», «қауіпті» түсініктерімен, серуенде және сумен, құммен ойындарда қауіпсіздік ережелерімен (лас суды ішпеу, құмды шашпау, тастарды лақтырмау) таныстыру, өсімдіктер мен жануарларға сүйіспеншілік таныту және қамқорлық жасау.</p>
<p><b>Балалардың үйге қайтуы</b> (ата-аналарға кеңес)</p>	<p>Әңгімелесу: "Баланы қазақ әдебиеті классиктерінің шығармалырымен таныстырудың маңызы", "Баланың сұрақтарына, қажеттеріне құлақ асу қажет пе?", "Баланың мінезіндегі жаңа қылықтары нені білдіреді?".</p>

## ТӘРБИЕЛЕУ-БІЛІМ БЕРУ ПРОЦЕСІНІҢ ЦИКЛОГРАММАСЫ

Білім беру ұйымы: шағын орталық

«Балдырған»

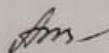
Топ: кіші жас топ

Балалардың жасы: 2 жастан

Жоспардың құрылу кезеңі: 15.04 - 19.04.2024ж.

Педагогтың аты-жөні :Соспанова Ж.С.

Тексерді:



Оқу ісінің меңгерушісі:Алиманов А.Ж./Шокаева А.Т.

Апта күндері	Дүйсенбі	Сейсенбі	Сәрсенбі	Бейсенбі	Жұма
	15.04.2024	16.04.2024	17.04.2024	18.04.2024	19.04.2024
Күн тәртібі					
Балаларды қабылдау	Таңғы сүзгі: балалардың терісін, дене қызуын, сыртқы келбетін тексеру. Балаларды жақсы көңіл күймен қарсы алу және оларға қолайлы жағдай жасау. Баланың көңіл күйін, оның жеке пікірін, қызығушылығын анықтау. (сөйлеуді дамыту)				
Ата-аналармен әңгімелесу, кеңес беру	Әңгімелесу: "Отбасыдағы әке, ана, ата-әже тәрбиесі және баланың дамуы", "Баланың өз ойы нақтылы жеткізуі қай жастан басталу керек?".				

<p><b>Балалардың дербес әрекеті</b> (баяу қимылды ойындар, үстел үсті ойындары, бейнелеу әрекеті, кітаптар қарау және тағы басқа әрекеттер)</p>	<p><b>"Еңбекке баулу"</b>          Мақсат-міндеттер. Балаларға табиғат бұрышындағы өсімдіктерді суару не үшін қажет екенін айтқызу; балалардың сукұйғышты ұстап, өздігінен суаруларын қадағалау; өсімдіктердің гүлдегенін байқату.</p>	<p><b>"Еңбекке баулу"</b>          Мақсат-міндеттер. Жуыну бөлмесінде жуыну әдебін игерту: қолдарын өздігінен сабындауды, су ағымы астына қойып, уқалауын қадағалау; өз орамалын тауып, сүртіп, орнына іле білуге дағдыландыру; қолының тазалығын байқауға ынталандыру, мақтау.</p>	<p><b>"Еңбекке баулу"</b>          Мақсат-міндеттер. Аквариум балықтарына жем беруге шақыру (денсаулықтарына рұқсатты ескеру); балықтардың су астындағы тіршілігін бақылауға ынталандыру; қамқорлыққа тәрбиелеу.</p>	<p><b>"Еңбекке баулу"</b>          Мақсат-міндеттер. Ойын бұрыштарында тұрған ойыншықтарды өз еркімен алып, өзге баламен бөлісіп, алмасуға ынталандыру; ойын әрекеттерін жасауды қадағалау; ойнап болғаннан кейін ойыншықты өз орнына жинау әдебін бекіту, мақтау; ойнамау себебін айтуға үйрету ("ойнап болдым").</p>	<p><b>"Еңбекке баулу"</b>          Мақсат-міндеттер. Үстел ойындары сөресінің шаңын сүртуге ынталандыру, ойыншықтармен тазалықта ойнау туралы түсіндіру; ойыннан кейін ойыншықтарды сөреге тізімдеп қоюға, ұсақ бөлшектерді өз қораптарына сала білуге дағдыландыру; әрекеттердің барысын қадағалау, мақтау.</p>
---	--	---	--	--	--

	<p><b>Ойын-имитация (қимылды жаттығу) "Жас қарағай".</b>          Мақсат-міндеттер.          Балалардың ырғақты есту қабілетін, дыбыстық тіл мәдениетін дамыту; көркем сөзді айта тұрып, ойыншықпен қимылдау, қуанышқа бөлену қабілетін қалыптастыру.          Құралдар: қарағайдың суреті.</p> <p>Жас қарағай          Жас баладай          Қаз тұрды да, бойлайды.          Тауды аралай, тасты аралай,          Жүгіріп жел, ойнайды.          Ш. Мәмбетов  <b>(сөйлеуді дамыту және көркем әдебиет, дене шынықтыру)</b></p>	<p><b>«Ғажайып хатқалта» дидактикалық ойын.</b>          Мақсаты: хатқалтадан шығарылған суреттердегі заттардың атауын дұрыс атау.          Шарты: педагог суреттерді кезекпен шығарып, заттардың атауын дауыстап атайды; балалар суретке қарап қызығады, педагогтің соңынан атауға тырысады.          Хатқалта.</p> <p>- Балалар, біреу бізге хатқалта салып жіберіпті!          - Мынау - хатқалта.          Бұл хатқалтада не бар?          Хатқалтада ағаш, бүршік, жапырақ, гүл мен жемістің суреті болады.          Педагог хатқалтағы суреттерді бір-</p>	<p><b>Тақпақты мәнерлеп оқу, қимыл жаттығуы. "Торғай-торғай тоқылдақ" (ел аузынан)</b>          Мақсат-міндеттер.          Балаларды торғай ойыншығына қарап, халық ауыз әдебиетінде сақталған тақпақты мәнерлеп айтуға ынталандыру; тілін, есте сақтау қабілетін, жағымды эмоцияларды дамыту.</p> <p>- Торғай-торғай, тоқылдақ,          Жерден тары шоқып ап,          Бөтегесі томпайып,          Түймедей боп монтайып,          "Шіп-шіп" десіп отырар,          Торғай-торғай топтаған.          Торғайды торғай мақтаған,          Бір торғай ұшса</p>	<p><b>«Сиқырлы қыстырғыштар» дидактикалық ойыны</b>          Мақсат-міндеттер.          Балаларға қажетті түсті қыстырғыштарды, тактильді сезімдерді, екі түсті кезектесіп тұратын қыстырғыштарды таңдауға үйрету, шығармашылық қабілетін дамыту.          Материал: қарапайым киімдер, басылған суреттер.          Ойын барысы: балалар ағашқа бұтақтар, күнге - сәулелер, қызылшаға-шыңдары және т.б. қыстыруды үйренеді.  <b>(сенсорика, қоршаған ортамен таныстыру)</b></p>	<p><b>«Құстар» ойын-имитациясы.</b>          Мақсат-міндеттер.          Балалардың ырғақты есту қабілетін, дыбыстық мәдениетін дамыту; көркем сөзді айту, қуанту қабілетін қалыптастыру.          Құрал-жабдықтар: құстардың маска-тақиялары.          Қарлығаш боп ұшайық,          Қарға болып секірейік.          Торғай болып қонайық,          Тоқылдап боп шоқиық.  <b>(сөйлеуді дамыту және көркем әдебиет, қоршаған ортамен таныстыру)</b></p>
--	---	--	---	---	--

<p><b>Таңертеңгі жаттығу</b></p>	<p><b>Жалпы дамытушы жаттығулар.</b></p> <ol style="list-style-type: none"> <li>1. "Саусақтарым сәлем дейді бәріңе" – екі алақанды жайып, ашып-жұму (3-4 рет қайталау);</li> <li>2. "Қайырлы күн деп, күлімдейді көздерім", көздерін сипап, кірпіктерін қағып, күлімдеу;</li> <li>3. "Қайырлы таң, жаңалық бар деп құлағым", құлақтарын сипап, басын екі жаққа кезек иеді.</li> <li>4. "Қайырлы таң дейді менің қолдарым!" – деп, қол білезіктерін айналдырады;</li> <li>5. "Қайырлы таң дейді менің денем де!" – деп, денесін қозғайды (3-4 рет қайталау);</li> <li>6. "Қайырлы таң дейді менің аяғым!" – деп, екі аяғын кезек-кезек алға қояды (3-4 рет қайталау);</li> </ol> <p>Бірінің артынан бірі жай жүріп, ""Тамаша, тамаша, бір, екі деп санаса"" деп айта жүріп, орындықтарға жайғасады."</p> <p><b>(дене шынықтыру)</b></p>
<p><b>Ұйымдастырылған іс-әрекетке дайындық</b></p>	<p>Балалардың жағымды көңіл-күйлерін қамтамасыз ету үшін бәсеңдеу дыбыста салмақты әуенжазбасын қосу.</p> <p>- Сәлеметсіңдер ме, балалар!  Сәлеметсіңдер ме, ағаштар!  Сәлеметсіңдер ме, үйлер!  Сәлеметсіңдер ме, гүлдер!</p> <p><b>(сөйлеуді дамыту, әлеуметтік-эмоционалды дағдылар)</b></p>

<p><b>Білім беру ұйымының кестесі бойынша ұйымдастырылған іс-әрекет</b></p>	<p><b>Дене шынықтыру</b> "Егейік көктем ағашын". Мақсат-міндеттер. Балаларды құм салынған қаппарды оң және сол қолмен тік бағытта лақтыра білуге үйрету; лақтыру кезінде қол, аяқ үйлесімділігін сақтай білуге жаттықтыру; құм салынған қаппарды екі қолмен кезек лақтыру техникасын меңгерту. Балаларды ң құм салынған қаптарды оң және сол қолмен тік бағытта лақтыра білу қабілетін дамыту; лақтыру кезінде қол, аяқ үйлесімділігін сақтай білу дағдыларын меңгерту; құм салынған қаптарды екі қолмен кезек лақтыруда қол, дене, аяқ бұлшық еттерін жетілдіру; құм</p>	<p><b>Музыка</b> "Жасыл желек" Мақсат-міндеттер. Педагог балалардың ән айту кезінде орындықта дұрыс отыру қалыптарын қадағалайды. Ән айтуда балалар тез шаршап қалмас үшін дұрыс тыныс алу техникасын жетілдіру үшін дауыстық аппаратқа арналған қысқа және ұзақ демді алу жаттығуын жасатады. Бұл жаттығулар баланың дыбыстық аппаратын жетілдіріп, ән айту кезінде еркін дем алып, дем шығаруына жағдай жасайды.</p>	<p><b>Дене шынықтыру</b> "Еңбегіне қарай өнбегі." Мақсат-міндеттер. Балаларды сапқа тұрғызып, бірінің артынан бірін жүргізу; психогимнастика жасау іскерліктерін дамыту; құм салынған қаптарды оң және сол қолмен тік бағытта лақтыру техникасын жетілдіру; ептілікке тәрбиелеу.</p>	<p><b>Дене шынықтыру</b> "Еңбек ептілікті сүйеді." Мақсат-міндеттер. Балаларды бір қатарға тұрғызып, құм салынған қаптарды оң және сол қолмен тік бағытта лақтыру техникасын дамыта отырып, оқу қызметін пысықтау, ептілікке, шапшаңдыққа тәрбиелеу.</p>	<p><b>Сурет салудан ойын-жаттығу</b> "Жасыл желек". Мақсат-міндеттер. Балаларды қылқаламды үш саусақпен ұстап, оның ұшын бояуға малып, біркелкі қимылдармен ағаштың ең биік басына жақпалар жағып отыруға үйрету; қылқаламның түгінде бояудың бітіп қалмауын үнемі қадағалауға дағдыландыру; қылқаламмен салынған "жапырақтарды" байқап, бос жерлерге қайта салу қабілетіне баулу; сурет аяқталған соң қылқаламды тіреушеге тіреп қоюға жаттықтыру; жасыл желектің тек көктемде болатыны туралы түсінік беру.</p>
---	---	--	--	--	---



**Серуенге дайындық**

Балаларды өз киімдерін тануға, атауға, өз шкафын таңбалауыш арқылы табуға үйрету. (мәдени-гигиеналық дағдылар, дербес әрекет)

<p>Серуен</p>	<p><b>Ағаштарды бақылау. (қоршаған ортамен танысу, сөйлеуді дамыту)</b>          Мақсат-міндеттер.          Балалардың ағаштар құрылымы туралы ұғымдарын жетілдіру;          ағаштардың бүршік атқанын байқату; зейінін, ойлау қабілеттерін дамыту.  <b>"Желектер".</b>          Желде тұрған желектер (алақандарды ашып, саусақтарды тікірейту)          Діңгегімен қоса теңселер, (қолдарды шынтаққа қойып, шайқау)          Бұталарды шайқайды, (қолдарымен оң-солға бұлғау)          Жапырақпен ойнайды. (саусақтарымен жыбырлату)          Д. Ахметова</p>	<p><b>Табиғаттағы маусымдық өзгерістерді бақылау. (қоршаған ортамен танысу, сөйлеуді дамыту)</b>          Мақсат-міндеттер:          балалардың жыл мезгілі туралы білімдерін бекіту;          бақылау дағдыларын дамыту.  <b>Ересек адамдармен бірге орындалатын қарапайым еңбек тапсырмалары</b> (құстарды тамақтандыру).  <b>(еңбек дағдылары)</b>          Мақсаты:  <b>Қимыл-қозғалыс ойындары:</b>  <b>"Жапалақтар". (дене шынықтыру)</b>          Мақсат-міндеттер:          балаларды ойын ережелерін сақтауға, жүгіру кезінде негізгі қимылдарды дәл орындауға, жеңіл қозғалуға, бүкіл ойын</p>	<p><b>"Достар мен отбасылардың қауіпсіздігі", балабақша алаңында мақсатты серуендеу. (қоршаған ортамен танысу, сөйлеуді дамыту)</b>          Мақсат-міндеттер:          балаларды учаскедегі тексеруге шақыру, болуы мүмкін қауіпті анықтау, қауіпті жағдайлардың алдын-алу үшін не істеу керектігін талқылау.  <b>Ересек адамдармен бірге орындалатын қарапайым еңбек тапсырмалары</b> (құстарды тамақтандыру).  <b>(еңбек дағдылары)</b>          Мақсат-міндеттер:          құстарды тамақтандыру үшін орынды таңдауды, құстарды байқауға үйрету; балаларды құстарға қамқорлық жасауға шақыру.  <b>Қимыл-қозғалыс</b></p>	<p><b>Бұлттарды бақылау. (қоршаған ортамен танысу, сөйлеуді дамыту)</b>          Мақсаты: әлемді тұтас қабылдаудың негізі ретінде жер мен көктің бірлігі туралы сананы қалыптастыруды жалғастыру.  <b>Ересек адамдармен орындалатын қарапайым еңбек тапсырмалары</b> (ауладағы бұтақтарды жинау).  <b>(еңбек дағдылары)</b>          Мақсат-міндеттер:          нұсқаулыққа сәйкес және бірлесіп жұмыс істеу қабілетін қалыптастыру, жалпыға бірдей жұмыс істеуге деген ұмтылысты тәрбиелеу.  <b>Қимыл-қозғалыс ойындары:</b>  <b>"Сұңқар мен түлкі". (дене</b></p>	<p><b>Жаяу жүргіншілер жолын бақылау. (қоршаған ортамен танысу, сөйлеуді дамыту)</b>          Мақсат-міндеттер:          жолдың жаяу жүргінші бөлігі, жол ережелері туралы білімдерін қалыптастыру.  <b>Ересек адамдармен орындалатын қарапайым еңбек тапсырмалары</b> (кішкентай бұтақтарды жинау).  <b>(еңбек дағдылары)</b>          Мақсат-міндеттер:          еңбек студі өз бетінше орындауға үйрету.  <b>Қимыл-қозғалыс ойындары: "Ұстап ал" (дене шынықтыру)</b>          Мақсат-міндеттер:          балаларды ережелер бойынша ойнауға үйрету, ептілікті, батылдықты дамыту, ашық ойындарға деген</p>
---------------	---	--	--	---	--

**Серуеннен оралу**

**Серуеннен кейін беті-қолды сумен тазалап жуу дағдысын бекіту.**

Сылдырлайды мөлдір су,

Мөлдір суға қолыңды жу.

Жуынсаң сен әрдайым,

Таза бетің, маңдайың.

**(мәдени-гигиеналық дағдылар)**

<p><b>Балалардың дербес әрекеті</b> (баяу қимылды ойындар, үстел үсті ойындары, бейнелеу әрекеті, кітаптар қарау және тағы басқа әрекеттер)</p>	<p><b>Сөйлеуді дамытудан ойын-жаттығу</b> "Көктем келді". Мақсат-міндеттер. Балаларға көктемгі құбылыстар және көктемгі ағаштар туралы түсінік беру; сурет бойынша сұрақтарға жауап беруде байланыстыра сөйлеуін жетілдіру; көктем туралы жаттамақтарды айту арқылы көктемгі құбылыстарды бақылауға үйрету.</p>	<p><b>Сенсорикадан ойын-жаттығу</b> "Пойызбен саяхат." Мақсат-міндеттер. Балаларды заттардың түсі мен көлемі және пішіні бойынша салыстыру, ажырата білу іскерлігіне үйрету; заттардың сенсорикалық қасиеттері мен сапалары туралы білімдерін әртүрлі жаттығуларды қолдану арқылы жетілдіру; түстері біркелкі, ұқсастығы шамалы бірыңғай пішіндердің сәйкестігін байқауға дағдыландыру.</p>	<p><b>Қоршаған ортамен танысудан ойын-жаттығу</b> "Аққайың". Мақсат-міндеттер. Балаларды аққайынды бақылай білу негіздеріне үйрету; аққайыңның өзге ағаштардан ерекшеліктерін байқау дағдыларын қалыптастыру; аққайың туралы жалпы түсінік беру.</p>	<p><b>Жапсырудан ойын-жаттығу</b> "Алқаны жинайық". Мақсат-міндеттер. Балаларды екі түсті, көлемі бірдей домалақ пішіндерді доғал сызықтың бойына орналастыруға үйрету; домалақтардың (моншақтар) түстерінің сәйкес келуін байқауға дағдыландыру; желімді пішіндерге қылқаламмен жағып жапсыру, сүлгіні қолдану іскерлігін қалыптастыру; балалардың байқағыштығы мен икемділігін, қолдың ұсақ моторикасын, түс пен пішінді қабылдауын, танымы мен зейінін дамыту; балаларды ұқыптылық пен төзімділікке тәрбиелеу; жапсыру іс-әрекетіне деген</p>	<p><b>"Шыршаларды құрастырайық" үстел ойыны.</b> Мақсат-міндеттер. Балаларды үшбұрыштар арқылы шыршаларды құрастыруға ынталандыру; қолдың ұсақ моторикасын, жазықтықты бағдарлау және ойлау қабілеттерін дамыту. Құралдар: үшбұрыштардың ұсақ модельдері (пластик немесе катпа қағаз). Педагог балаларға шыршаның суретін көрсетіп, оның сұлбасын үшбұрыштардан құрастыруға мүмкіндік береді. Балалар шыршаларды құрастырып болғаннан кейін, педагог үлгіні балалардың жұмыстарымен</p>
---	---	---	--	--	---

<p><b>Балалармен жеке жұмыс</b></p>	<p><b>Ойын-имитация (қимыл жаттығуы) "Жас қарағай".</b>  Жас қарағай  Жас баладай  Қаз тұрды да,  бойлайды.  Тауды аралай, тасты аралай,  Жүгіріп жел, ойнайды.  Ш. Мәмбетов  <b>(сөйлеуді дамыту және көркем әдебиет)</b></p>	<p><b>Саусақ жаттығуы.</b>  Мақсат-міндеттер: балалардың ұсақ қол моторикасын, сөйлеу қабілетін, жағымды эмоцияларды дамыту.  Гүлдер нәзік болады, (Саусақтарды баяу ашу)  Қаулап өсіп толады. (Қолдарын үстіге созып, бұлғайды)  Қарамасаң аялап, Солып, қурап қалады. (Саусақтары н баяу жабу)  <b>(сөйлеуді дамыту)</b></p>	<p><b>"Торғай-торғай тоқылдақ" қимыл жаттығуы. (Ел аузынан)</b>  - Торғай-торғай, тоқылдақ,  Жерден тары шоқып ап,  Бөтегесі томпайып,  Түймедей боп монтайып,  "Шіп-шіп" десіп отырар,  Торғай-торғай топтаған.  Торғайды торғай мақтаған,  Бір торғай ұшса боранда,  Іздеп бәрі жоқтаған.  <b>(сөйлеуді дамыту және көркем әдебиет)</b></p>	<p><b>"Қайсысы дұрыс?" зейінді дамыту.</b>  Балалар алдына панноға бір қатарда аққайыңның дұрыс суреті мен оның бірнеше қате суреттері көрсетіледі:  * 1-діңгегі қызыл, 2-діңгегі көк, 3-діңгегі ақ;  * 1-діңгегі ақ, бірақ шыршаның бұталары мен инелері салынған; 2-діңгегі ақ, бұталары мен жапырақтары бар аққайың суреті;  3-діңгегі ақ, бірақ аласа, бұтаға ұқсайтын ағаш.  - Балалар, мына қатардағы қайсысы аққайың?  Көрсетейікші.  Жарайсыңдар.  <b>(қоршаған ортамен таныстыру)</b></p>	<p><b>Артикуляциялық жаттығу.</b>  - Аш - аш, ағаш.  - Шік - шік, бүршік.  - Рақ - рақ, жапырақ.  - Міс - міс, жеміс.  <b>(сөйлеуді дамыту)</b></p>
-------------------------------------	--	--	---	--	---

**Балалардың дербес әрекеті** (баяу қимылды ойындар, үстел үсті ойындары, бейнелеу әрекеті, кітаптар қарау және тағы басқа әрекеттер)

Кітап бұрышында: өткен тақырыптар бойынша суреттерді қарау, сипаттау; ертегілерді есте жаңғырту, кейіпкерлердің сөздерін қайталау. **(коммуникативті дағдылар, сөйлеуді дамыту, қазақ тілі, көркем әдебиет)**

Мақсат-міндеттер. Кітаптардағы суреттерді қарау, ондағы таныс заттарды атау, педагогтің өтініші бойынша суреттен заттарды тауып, сұрақ қою: «Бұл кім (не)?», «Не істеді?». Қарапайым сюжеттік суреттердің мазмұнын айтып беру. Кейіпкерлердің әрекеттерін (қимылдарын) қайталатып ойнату. Суреттердің мазмұны бойынша қойылған сұрақтарға жауап беруді дамыту.

Музыкалық аспаптармен ойындар. Ертеңгілікке дайындық, қыс тақырыбына байланысты әндер. **(музыка)**

Мақсат-міндеттер. Қимылдарды музыкалық аспаптармен (бубенмен, сылдырмақпен, маракаспен) орындау дағдысын дамыту. Ересектің дауыс интонациясы мен аспапқа бейімделе отырып, әннің қайталанатын сөздерін, музыкалық сөз тіркестерінің соңын бірге айтуға ынталандыру. Балаларды кейбір музыкалық аспаптардың (барабан, бубен, сылдырмақ) таныстыру.

Өнер бұрышында қыс мезгілін бояу суреттерін бояу, аққала мүсіндеу және жапсыру жұмыстарын жасау.

**(шығармашылық дағдылар, жапсыру, мүсіндеу, сурет салу)**

Мақсат-міндеттер. Құрдастарымен бірге құрастыруға баулу, олармен ойнау, қарапайым құрастыру дағдыларын бекіту: үстіне, жанына қою. Қаламды үш саусақпен, қатты қыспай ұстау, суреттің қарапайым элементтері ретінде тік және тұйықталған дөңгелек сызықтарды қағаз бетінде жеңіл жүргізу. Мүсіндеуге арналған материалдарды қолдану, қолды дымқыл шүберекпен сүрту, дайын болған бұйымды тұғырға орналастыру, жұмыстан кейін материалдарды жинауға үйрету. Балаларды бейнелерді фланелеграфта (сызықтарда, шаршыда), қағаз бетіне қойып, құрастыруға, кескінді конструктивті тәсілмен жасауға (жекелеген бөліктерден), ересектермен бірге түстерді таңдауға (қарама-қарсы түстер) үйрету.

Саусақ моторикасын дамытатын ойындар. **(сенсорика)**

Мақсат-міндеттер. Заттарды түсі, көлемі, пішіні бойынша өз бетінше зерттеу және салыстыруға мүмкіндік беру.

Табиғат бұрышын зерттеу, қоршаған ортамен таныстыруға арналған ойындар.

Мақсат-міндеттер. Дөрекілікке, сараңдыққа теріс көзқарас қалыптастыру; басқа балалармен бірге, келісіп ойнауға, бір-біріне көмектесуге және жетістіктеріне, әдемі ойыншықтарға бірге қуануға баулу. «Дұрыс», «дұрыс емес», «қауіпті» түсініктерімен, серуенде және сумен,

құммен ойындарда қауіпсіздік ережелерімен (лас суды ішпеу, құмды шашпау, тастарды лақтырмау) таныстыру, өсімдіктер мен жануарларға сүйіспеншілік таныту және қамқорлық жасау.


<b>Балалардың үйге қайтуы</b> (ата-аналарға кеңес)	Өңгімелесу: "Отбасындағы әке, ана, ата-әже тәрбиесі және баланың дамуы", "Баланың өз ойын нақтылы жеткізуі қай жастан басталу керек?".
--	--





**ТӘРБИЕЛЕУ-БІЛІМ БЕРУ ПРОЦЕСІНІҢ  
ЦИКЛОГРАММАСЫ**

Білім беру ұйымы :шағын орталық «Балдырған»  
Топ: кішіжас топ  
Балалардың жасы: 2 жастан  
Жоспардың құрылу кезеңі: 22.04 - 26.04.2024ж.  
Педагогтың аты-жөні : Соспанова Ж.С.

Тексерді:   
Оқу ісінің меңгерушісі: Алиманов А.Ж. Шокаева А.Т.

Апта күндері	Дүйсенбі	Сейсенбі	Сәрсенбі	Бейсенбі	Жұма
	22.04.2024	23.04.2024	24.04.2024	25.04.2024	26.04.2024
<b>Күн тәртібі</b>					
<b>Балаларды қабылдау</b>	Таңғы сүзгі: балалардың терісін, дене қызуын, сыртқы келбетін тексеру. Балаларды жақсы көңіл күймен қарсы алу және оларға қолайлы жағдай жасау. Баланың көңіл күйін, оның жеке пікірін, қызығушылығын анықтау. <b>(сөйлеуді дамыту)</b>				
<b>Ата-аналармен әңгімелесу, кеңес беру</b>	Әңгімелесу: "Бала неге өзімшіл?", "Жомарт мінезді баланы қалай тәрбиелеуге болады?", "Тентектік пе, агрессивті мінез-құлық па?", "Гинерактивті мінез-құлықтың белгілері".				
<b>Балалардың дербес әрекеті</b> (баяу қимылды ойындар, үстел үсті ойындары, бейнелеу әрекеті, кітаптар	<b>"Еңбекке баулу"</b> Мақсат-міндеттер. Жуыну бөлмесінде жуыну әдебін игерту: қолдарын өздігінен сабындауды, су ағымы астына қойып, қысуды қадағалау; өз орамалын тауып,	<b>"Еңбекке баулу"</b> Мақсат-міндеттер. Балаларға табиғат	<b>"Еңбекке баулу"</b> Мақсат-міндеттер. Ойын бұрыштарында тұрған ойыншықтарды	<b>"Еңбекке баулу"</b> Мақсат-міндеттер. Үстел ойындары сөресінің шаңын сүртуге ынталандыру.	<b>"Еңбекке баулу"</b> Мақсат-міндеттер. Табиғат бұрышындағы өсімдіктердің жапырақтарын

<p><b>Балалардың дербес әрекеті</b> (баяу қимылды ойындар, үстел үсті ойындары, бейнелеу әрекеті, кітаптар қарау және тағы басқа әрекеттер)</p>	<p><b>"Еңбекке баулу"</b>          Мақсат-міндеттер. Жуыну бөлмесінде жуыну әдебін игерту: қолдарын өздігінен сабындауды, су ағымы астына қойып, қысуды қадағалау; өз орамалын тауып, сүртіп, орнына іле білуге дағдыландыру; қолының тазалығын байқауға ынталандыру, мақтау.</p>	<p><b>"Еңбекке баулу"</b>          Мақсат-міндеттер. Балаларға табиғат бұрышындағы өсімдіктерді суару не үшін қажет екенін айтқызу; балалардың сукұйғышты ұстап, өздігінен суаруларын қадағалау; өсімдіктердің гүлдегенін байқату.</p>	<p><b>"Еңбекке баулу"</b>          Мақсат-міндеттер. Ойын бұрыштарында тұрған ойыншықтарды өз еркімен алып, өзге баламен бөлісіп, алмасуға ынталандыру; ойын әрекеттерін жасауды қадағалау; ойнап болғаннан кейін ойыншықты өз орнына жинау әдебін бекіту, мақтау; ойнамауының себебін айтуға үйрету ("ойнап болдым").</p>	<p><b>"Еңбекке баулу"</b>          Мақсат-міндеттер. Үстел ойындары сөресінің шаңын сүртуге ынталандыру, ойыншықтармен тазалықта ойнау туралы түсіндіру; ойыннан кейін ойыншықтарды сөреге тізімдеп қоюға, ұсақ бөлшектерді өз қораптарына сала білуге дағдыландыру; әрекеттердің барысын қадағалау, мақтау.</p>	<p><b>"Еңбекке баулу"</b>          Мақсат-міндеттер. Табиғат бұрышындағы өсімдіктердің жапырақтарын күтуге, үлкен жапырақтардың бетінен шаңды сүлгімен сүртуге қызықтыру, үлгі көрсету, мақтау, қолдау.</p>
	<p><b>Саусақ жаттығуы.</b>  <b>"Қолдарымыз дос болсын".</b>          Мақсат-міндеттер. Балаларды көркем сөзді айтып, белгілі қимылдарды жасауға үйрету; тіл мәдениетін дамыту; қуанышқа бөленуге баулу.           Қолдарымыз дос болсын, (алақандарды қосу)</p>	<p><b>Саусақ жаттығуы.</b>          Мақсат-міндеттер. Баланың тілін, қолдың моторикасын, есте сақтау қабілетін дамыту;</p>	<p><b>Ұлттық ойын.</b>  <b>Теңге ілу</b>          Ойынға қатысушылар тепе-тең екі топқа бөлінеді. Әр қайсысы жеке- жеке шыбықтан ат мінеді. Ойын</p>	<p><b>Құрылыс материалдарынан құрастыру жаттығуы.</b>  <b>"Мұнара".</b>          Мақсат-міндеттер. Балаларды текшелер, призма және кірпіш құрылыс</p>	<p><b>Саусақ жаттығуы.</b>  <b>"Қолдарымыз дос болсын".</b>          Мақсат-міндеттер. Балаларды көркем сөзді айтып, белгілі қимылдарды жасауға үйрету; тіл мәдениетін дамыту; қуанышқа бөленуге</p>

	<p>Бірін-бірі сипасын, (бірін-біріне уқалау)  Кезекпенен құшақтасып,  (саусақтарды өзара өткізу, бір тұтас жұдырыққа қысу)  Саусақтармен ұштасып. (қос қол саусақтарын бір-біріне тиістіру)  <b>(сөйлеуді дамыту және көркем әдебиет, сенсорика)</b></p>	<p>жағымды эмоцияларға бөлене білу қабілетін қалыптастыру.  <b>"Сен қайда бардың? (орыс халқының тақпағы)</b>  - Бармақтай балғын!  Сен қайда бардың?  - Мына бауырыммен Орманға бардым,  Мына бауырыммен Іштім де кеспе,  Мына бауырыммен Дөп-ботқа жескем,  Мына бауырыммен Ән салдым кеште.  Х. Ерғалиев, М. Әлімбаев  <b>(сөйлеуді дамыту және</b></p>	<p>кезгі басталатын жерге сызық сызылады. Одан әрі 20- 30 метрдей жерден тереңдігі бір қарыстай екі шұңқыр қазылады. Шұңқырға он-оннан теңге салынады. Содан соң екі топтан екі сайыскер шығады. Сызыққа келіп қатарласып тұрады. Бастаушының белгісі бойынша шыбық аттарын құйғытып, шаба жөнеледі. Сол беттерімен әлгі шұңқырға жетіп қол соғып жібереді де, теңгені іліп алып, әрі қарай шауып кете барады, шұңқыр тұсында бөгелуге</p>	<p>материалдарынан мұнара және өзге қарапайым құрылыстарды жасауға дағдыландыру; жасалған жұмысынан жағымды әсер ала білу қабілетін дамыту. Педагог балаларға құрылыс үлгісін көрсетеді. Балалар құрылысты құрастыруының алдында педагог көркем сөзді оқып, балаларды өзіне ілестіреді.   Саусақ жаттығуы.  "Біз текшені жинаймыз".  - Біз текшені жинаймыз, Мұнараны құраймыз: Жұдырыққа жұдырық Қоямыз, санаймыз.</p>	<p>баулу.   Қолдарымыз дос болсын,  (алақандарды қосу)  Бірін-бірі сипасын, (бірін-біріне уқалау)  Кезекпенен құшақтасып, (саусақтарды өзара өткізу, бір тұтас жұдырыққа қысу)  Саусақтармен ұштасып. (қос қол саусақтарын бір-біріне тиістіру)  <b>(сөйлеуді дамыту және көркем әдебиет, сенсорика)</b></p>
--	--	--	--	---	--

		<b>көркем әдебиет, сенсорика)</b>	болмайды. Ұпайер сайыскердің іліп алған теңгелерінің санына қарай есептеледі. Қай топ көп ұпай жинаса, сол топ жеңеді.	Бір, екі, үш, төрт, Бір, екі, үш, төрт, Жұдырыққа жұдырық, Биікке қалаймыз. Д. Ахметова <b>(сөйлеуді дамыту және көркем әдебиет)</b>	
<b>Таңертеңгі жаттығу</b>	<p><b>Жалпы дамытушы жаттығулар.</b></p> <p>1."Саусақтарым сәлем дейді бәріңе" – екі алақанды жайып, ашып-жұму (3-4 рет қайталау);</p> <p>2."Қайырлы күн деп, күлімдейді көздерім", көздерін сипап, кірпіктерін қағып, күлімдеу;</p> <p>3."Қайырлы таң, жаңалық бар деп құлағым", құлақтарын сипап, басын екі жаққа кезек иеді.</p> <p>4."Қайырлы таң дейді менің қолдарым!" – деп, қол білезіктерін айналдырады;</p> <p>5."Қайырлы таң дейді менің денем де!" – деп, денесін қозғайды (3-4 рет қайталау);</p> <p>6. "Қайырлы таң дейді менің аяғым!" – деп, екі аяғын кезек-кезек алға қояды (3-4 рет қайталау);</p> <p>Бірінің артынан бірі жай жүріп, ""Тамаша, тамаша, бір, екі деп санаса"" деп айта жүріп, орындықтарға жайғасады."</p> <p><b>(дене шынықтыру)</b></p>				
<b>Ұйымдастырылған іс-әрекетке дайындық</b>	<p>Балалардың жағымды көңіл-күйлерін қамтамасыз ету үшін бәсеңдеу дыбыста салмақты әуенжазбасын қосу.</p> <p>- Балалар, қане, күлейік, Ән-күйлермен бөлісейік. Шеңберге шығып жүріп, Әдемі биді билейік.</p> <p><b>(сөйлеуді дамыту, әлеуметтік-эмоционалды дағдылар)</b></p>				
<b>Білім беру ұйымының кестесі бойынша ұйымдастырылған іс-әрекет</b>	<p><b>Дене шынықтыру</b></p> <p>"Дөп-дөңгелек шаңырақ". Мақсат-міндеттер. Балаларды допты екі қолмен басынан жоғары көтеріп лақтыруға үйрету; лақтыру</p>	<p><b>Музыка</b></p> <p>"Әлди, әлди, бөпешім!" Мақсат-міндеттер.</p>	<p><b>Дене шынықтыру</b></p> <p>"Допты лақтыру техникасы". Мақсат-</p>	<p><b>Дене шынықтыру</b></p> <p>"Допты лақтыру техникасын пысықтау". Мақсат-міндеттер.</p>	<p><b>Қоршаған ортамен танысудан ойын-жаттығу</b></p> <p>"Ауаның қасиеті". Мақсат-міндеттер.</p>

	кезінде қол, аяқ үйлесімділігін сақтай білуге жаттықтыру; допты екі қолмен лақтыру техникасын меңгерту. Балалардың допты екі қолмен басынан жоғары көтеріп лақтыру қабілетін дамыту; лақтыру кезінде қол, аяқ үйлесімділігін сақтай білу дағдыларын меңгерту; допты екі қолмен лақтыруда қол, дене, аяқ бұлшық еттерін жетілдіру; допты екі қолмен лақтыру техникасын меңгерту; лақтыру кезінде қауіпсіздік ережелерін сақтай білуге үйрету.	Балаларды әнді тыңдай отырып, сипаты мен сөздік мағынасын түсіне білуге үйрету; жоғары және төменгі дыбыстарды ажыратып, ән айту дағдыларын қалыптастыру; музыкалық-ырғақтық қимылдарды топпен еркін жасауға дағдыландыру.	міндеттер. Балаларды допты екі қолмен басынан жоғары көтеріп лақтыру техникасын дамыту; допты екі қолмен бастан жоғары көтеріп лақтыру кезінде ептілікке тәрбиелеу.	Балаларды бір қатарға тұрғызып, допты екі қолмен басынан жоғары көтеріп лақтыру техникасын бекіту; оқу қызметін пысықтау; допты екі қолмен бастан жоғары көтеріп лақтыру кезінде ептілікке тәрбиелеу.	Балаларды ауаның қасиеттерімен таныстыра отырып, оның бар екенін шар көлемінің өсуін немесе азаюын көзбен көрсету арқылы түсінік беру; ауаның адам өмірінде алатын маңызы жөнінде білімдерін кеңейту.
<b>Серуенге дайындық</b>	Балаларды өз киімдерін тануға, атауға, өз шкафын таңбалауыш арқылы табуға үйрету. (мәдени-гигиеналық дағдылар, дербес әрекет)				
<b>Серуен</b>	<b>Аспанды бақылау. (қоршаған ортамен таныстыру, сөйлеуді дамыту, көркем әдебиет)</b> Мақсат-міндеттер. Балаларды аспанның таза немесе бұлтты болғанын байқауға, түсін атауға ынталандыру; зейінін, түйсігін дамыту. Тап-таза көгілдір алаң, Бұл - жердің шатыры аспан.	<b>Көлеңкені бақылау. (қоршаған ортамен таныстыру, сөйлеуді дамыту, көркем әдебиет)</b> Мақсат-	<b>Желді бақылау (жалаушаларды қолдану). (қоршаған ортамен таныстыру, сөйлеуді дамыту, көркем әдебиет)</b> Мақсат-	<b>Көлеңкені бақылау. (қоршаған ортамен таныстыру, сөйлеуді дамыту, көркем әдебиет)</b> Мақсат-міндеттер. Балаларға жерге түскен	<b>Бұлттарды бақылау. (қоршаған ортамен таныстыру, сөйлеуді дамыту, көркем әдебиет)</b> Мақсат-міндеттер. Балаларды көк аспанда ақ

	<p>Аспан - күннің мекені, Жұлдыздар мекені. <b>Еңбекке баулу тапсырмалары:</b> балаларды учаскедегі орындықтарды қылшақтар арқылы құмнан тазалауға шақыру. <b>(еңбек дағдылары)</b> Мақсат-міндеттер: балаларды ересектің үлгісіне еріп, қарапайым еңбек әрекеттерін жасауға машықтандыру; топтастырымен бірге әрекет етуге, тазалыққа баулу; жағымды эмоцияларды дамыту. <b>"Құлыншақтар" қимылды ойыны. (дене шынықтыру)</b> Мақсат-міндеттер. Балаларды құлыншақтардың қимылдарына еліктеуге машықтандыру; белгі бойынша жан-жаққа бағыттау немесе бір жерге топтасып жиналу дағдыларын қалыптастыру; бір-біріне соғылмай жүгіруге үйрету; жағымды эмоцияларға бөленуге тәрбиелеу. Педагог балаларға құлыншақтың суретімен қалташаларды үлестіреді. - Балалар, бүгін біз құлыншақтай қимылдайықшы. - Құлыншақ шабады. Қараңдаршы. Педагог құлыншақтың</p>	<p>міндеттер. Балаларға жерге түскен көлеңкелерін, олардың адамның қимылын қайталайтынын байқату, жағымды көңіл-күйге бөлену қабілетін дамыту. Педагог балаларға алдарындағы жерге, көлеңкеге қарауды ұсынады, қимылдарды қайталап, көлеңкенің қимылына көңіл аударады. - Балалар, қараңдаршы, бұл біздің көлеңкеміз. - Менің соңынман қайталап көріңдер.</p>	<p>міндеттер. Балаларды, бұтақтарға қарап, желдің болғанын байқауға үйрету; байқағыштыққа, зеректікке тәрбиелеу. - Балалар, ағаштарға қараңдаршы. - Бұтақтары тербеліп тұр ма? - Бұтақтарының тербелгені нені білдіреді? - Иә, жел соғып тұр. - Жарайсындар! "Көктем тойын бастады". Төнді балқып күн қызып, Жылу алды көктен жер Қардың астын су бұзып, Есті жылы өкпек жел. М. Жаманбаинов - Балалар, ал</p>	<p>көлеңкелерін, олардың адамның қимылын қайталайтынын байқату, жағымды көңіл-күйге бөлену қабілетін дамыту. Педагог балаларға алдарындағы жерге, көлеңкеге қарауды ұсынады, қимылдарды қайталап, көлеңкенің қимылына көңіл аударады. - Балалар, қараңдаршы, бұл біздің көлеңкеміз. - Менің соңынман қайталап көріңдер. Тұрсақ - тұрады, Отырсақ - отырады, Қолмен бұлғасақ - бұлғайды, Соңымыздан қалмайды. Д. Ахметова. <b>Еңбекке баулу тапсырмалары:</b> балаларды құмның</p>	<p>бұлттарды бақылауға машықтандыру; бұлттардың ақ мамықтарға және тағы басқа бейнелерге ұқсайтындарына көңіл аудару. "Аспанда". Бір бұлт шықты бие болып, Бір бұлт шықты түйе болып, Бір бұлт шықты шошқа болып, Бір бұлт шықты қошқар болып. Қ. Мырзалиев. <b>Еңбекке баулу тапсырмалары:</b> балаларды ағаштан түсіп қалған ұсақ, құрғақ бұтақтарды жинауға шақыру. <b>(еңбек дағдылары)</b> Мақсаты: балаларды қарапайым еңбек әрекеттерін жасауға машықтандыру; тазалықты сақтауға</p>
--	--	---	--	---	---

	<p>қимылдарын көрсетеді, балалар қайталайды.  - Жарайсыңдар!  - Ал енді менің соңымнан тақпақты қайталап, құлыншақтай шауып көрейік.  <b>"Құлыншақ"</b>.  - Құлын, құлын, құлыншақ, Желкілдейді тұлымшақ, Маңдайында жұлдызы, Құйрығында құндызы.  М. Жаманбалинов  <b>"Шеңберден шықпа" жаттығуы. (дене шынықтыру)</b>  Мақсат-міндеттер: балаларды шеңберге тұрып, шеңбердің бойымен қимылдауға баулу; кеңістікті бағдарлауға, мұқияттылыққа, достыққа тәрбиелеу.</p>	<p>Тұрсақ - тұрады, Отырсақ - отырады, Қолмен бұлғасақ - бұлғайды, Соңымыздан қалмайды.  Д. Ахметова.  <b>Еңбекке баулу тапсырмалары:</b>  балаларды құмның бетін ағаштан түсіп қалған ұсақ коқыстардан тазалауға шақыру. <b>(еңбек дағдылары)</b>  Мақсат-міндеттер: балаларды ересектің үлгісіне еріп, қарапайым еңбек әрекеттерін жасауға машықтандыру; топтастырымен бірге әрекет етуге баулу;</p>	<p>қазір бір де жалаушаларды қолға ұстап, желдің болғанын бақылаймыз.  - Қалай?  Жалаушаларың желбіреп тұр ма?  - Мінеки, жел соғып тұр.  Жарайсыңдар!  <b>Еңбекке баулу тапсырмалары:</b>  балаларды ағаштан түсіп қалған ұсақ, құрғақ бұтақтарды жинауға шақыру. <b>(еңбек дағдылары)</b>  Мақсат-міндеттер: балаларды қарапайым еңбек әрекеттерін жасауға машықтандыру; тазалықты сақтауға деген қызығушылықты арттыру;</p>	<p>бетін ағаштан түсіп қалған ұсақ коқыстардан тазалауға шақыру.  Мақсат-міндеттер: балаларды ересектің үлгісіне еріп, қарапайым еңбек әрекеттерін жасауға машықтандыру; топтастырымен бірге әрекет етуге баулу; тазалық әдетін дамыту.  <b>"Біз көңілді баламыз" қимылды жаттығуы. (дене шынықтыру)</b>  Мақсат-міндеттер. Балаларды белгілі жаттығуларға еліктей білуге машықтандыру, жаттығулардан жағымды әсер алуға ынталандыру.  - Біз көңілді балалармыз, Қатар-қатармен</p>	<p>деген қызығушылықты арттыру; еңбексүйгіштікке тәрбиелеу.  <b>"Бірге жүріп, ойнаймыз" шеңбер ойыны. (дене шынықтыру)</b>  Мақсат-міндеттер. Балаларды шеңберге тұрып қимылдар жасауға, жан-жаққа шашылып, қайта шеңберге жиналу дағдыларын қалыптастыру;  - Кел, балалар, тоқтамай, Жиналайық ортаға. Шеңбер болып, кеңейіп, Қолды қолға жалғайық. Жаттығулар жасаймыз, Бірге жүріп, ойнаймыз.  - Ал, балалар, біраз барып ойнап келейік.</p>
--	---	--	--	---	---

		<p>тазалық әдетін дамыту.  <b>"Біз көңілді баламыз"</b>  <b>қимылды жаттығуы.</b>  <b>(дене шынықтыру)</b>  Мақсат-міндеттер.  Балаларды белгілі жаттығуларға еліктей білуге машықтандыру, жаттығулардан жағымды әсер алуға ынталандыру.  - Біз көңілді балалармыз, Қатар-қатармен тұрамыз, Көтеріміз иықты, Бақылаймыз жан-жақты. Жүріп, жүріп асықпай, Тез өсеміз, алақай!  <b>"Өз орныңды</b></p>	<p>еңбексүйгіштікке тәрбиелеу.  <b>Жалаушалармен ойын. (дене шынықтыру)</b>  Мақсат-міндеттер.  Балаларды көркем сөзді тыңдап, ырғағына сай жалаушаларды ұстап қимылдауға үйрету, соңғы "жалауша" сөздерін белгі ретінде қабылдап, қосылып айтып, қолдарды көтеріп, жоғарыда бұлғауға ынталандыру.  "Жалауша".  Педагог көркем сөзді оқи жүріп, балаларға жалаушалармен қимылдарды көрсетеді.</p>	<p>тұрамыз, Көтеріміз иықты, Бақылаймыз жан-жақты. Жүріп, жүріп асықпай, Тез өсеміз, алақай!  <b>"Өз орныңды тап"</b>  <b>қимылды ойыны. (дене шынықтыру)</b>  Мақсат-міндеттер: балаларды сапға (түзу сызық, жіп бойына) сигнал бойынша тізілуге, сигнал бойынша жан-жаққа шашырап жүгіруге дағдыландыру; зейінді болуға, шапшаңдыққа, достыққа тәрбиелеу.</p>	<p>- "Балалар, жиналайық!" деген кезде қайта шеңберді құра қаламыз. ойын екі рет өткізіледі.  <b>"Допты қағып ал"</b>  <b>қимылды жаттығуы. (дене шынықтыру)</b>  Мақсат-міндеттер: балаларды допты екі қолмен ұстауға жаттықтыру; тепе-теңдікті сақтауға, ептілікке баулу.</p>
--	--	--	---	---	---



		<p><b>тап" қимылды ойыны. (дене шынықтыру)</b>  Мақсат-міндеттер:  балаларды сапға (түзу сызық, жіп бойына) сигнал бойынша тізілуге, сигнал бойынша жан-жаққа шашырап жүгіруге дағдыландыру; зейінді болуға, шапшаңдыққа, достыққа тәрбиелеу.</p>	<p>Жаттығуды ұйымдастырғанда балалардың бір-бірінен алшак тұрғанын бақылау керек.  - Не деген тамаша!  Қолымда таяқша, Көк, жібектей, мата,  Желбіреген жалауша!  Д. Ахметова  <b>"Әткеншек"</b>  <b>қимылды ойыны. (дене шынықтыру)</b>  Мақсат-міндеттер.:  балаларды шеңберге тұрып, тақпақ сөздеріне сай қимылдай білу қабілетін қалыптастыру.  Бір жоғары, бір төмен,  Күні бойы тербелем.  Әткеншек-ау, әткеншек,</p>		
--	--	---	---	--	--

			Айнала бер бізбенен.		
<b>Серуеннен оралу</b>	<b>Серуеннен кейін беті-қолды сумен тазалап жуу дағдысын бекіту.</b> Сылдырлайды мөлдір су, Мөлдір суға қолыңды жу. Жуынсаң сен әрдайым, Таза бетің, маңдайың. <b>(мәдени-гигиеналық дағдылар)</b>				
<b>Балалардың дербес әрекеті</b> (баяу қимылды ойындар, үстел үсті ойындары, бейнелеу әрекеті, кітаптар қарау және тағы басқа әрекеттер)	<b>"Мен түлкімін, түлкімін" аз қимылды ойыны.</b> Мақсат-міндеттер. Балаларды жүргізушінің сөздерін мұқият тыңдап, алаңда еркін қимылдап, белгі бойынша өз орындарына жылдам өтуге жаттықтыру; зейінді, ойлау қабілетін дамыту; шапшаңдыққа, зеректікке тәрбиелеу. Шарты: педагог түлкі болып ойнайды, балалар ойыншылар болады; "түлкінің" сөздері аяқталған кезде балалар орындықтарға тезірек өтеді. Педагог қауіпсіздікті сақтау мақсатында балаларды асықтырмайды. Ойын балалардың өз орындарына өтіп, тынышталуына, өзін-өзі басқаруына ықпал етеді. - Балалар, мен түлкі болайын. Мен сендерге әдемі ән айтып, алаңға	<b>Сурет салудан ойын-жаттығу</b> "Әуедегі шарлар". Мақсат-міндеттер. Балаларды тігінен орналасқан қағаз бетіне бірнеше дөңгелек немесе сопақша "шар" салуға үйрету; геометриялық пішіндердің біріне ұқсайтын кескінді салуға жаттықтыру: қағаз бетіне қойылған нүктеден қарындашты алмай, шеңбер	<b>Көркем әдебиеттен ойын-жаттығу</b> "Түлкі мен қоян" ертегісі. Мақсат-міндеттер. Балаларды ертегі мазмұнымен таныстыра отырып, ертегі мазмұны бойынша эмоционалды жауаптар қайтаруға талпындыру; шығарма мазмұнын мұқият тыңдап, кейіпкердің сөздерін есте сақтау қабілетін	<b>"Дастарханды жаямыз" дамытушы ойыны.</b> Мақсат-міндеттер. Балаларды ыдыстар мен құралдарды бірыңғай түстер арқылы топтастыруға дағдыландыру; ыдыстарды адамның алдына қалай орналастыратынын түсіндіру; қолдың ұсақ моторикасын, қабылдау, ойлау қабілеттерін дамыту. Құралдар: қатпа қағаздардан	<b>Құрастырудан ойын-жаттығу</b> "Гараж". Мақсат-міндеттер. Балалардың құрылыс материалдарының қасиеттерін қабылдай отырып, кеңістікте бағдарлау мүмкіндіктерін арттыру; қолдың ұсақ моторикасы мен байқағыштығын, зейінін, ақыл-ойын дамыту. Балалардың құрылыс материалдарына деген қызығушылықтарын арттыру; ұйымдастырылған

	<p>серуенге шақырамын. Мен ән айтқанды тоқтатқанда өз орындарына барып, тез отыра қаласындар. Орындарына отырмасаңдар, мен орынды басып аламын. Бастайық.</p> <p>- Мен түлкімін, түлкімін, Құлықпен өтер күнім. Қаласам алдай саламын, Орынды басып аламын.</p> <p>Д. Ахметова</p> <p>Педагог сөздерді әндетіп айтып жүруі керек.</p> <p><b>(сөйлеуді дамыту, дене шынықтыру)</b></p>	<p>жасап, қайта бастапқы нүктеге қосуға дағдыландыру; "шар" бейнелерін "жіп" сызықтарымен толықтыруды көрсету; мерекелерді безендіру рәсіміне көңіл аударту.</p>	<p>дамыту; үй жануарлары мен жабайы аңдар тіршілігіндегі айырмашылықтар туралы түсінік беру.</p>	<p>қиылған бокал (кесе), қасық, табақшалардың түрлі-түсті кескіндерінің жинақтамалары. Шарты: әрбір бала өзіне ұнайтын бірыңғай түске боялған кескіндерді бір топқа жинайды, әр ыдыстың және құралдың кескінін үстел бетіне дұрыс орналастырады: алдына табақшаны, табақшадан жоғары қарай бокалды, қасықты табақшаның оң (сол) жағына. Ойынның нәтижесінде әрбір баланың алдында түсі тек қызыл (көк, жасыл, сары) ыдыс-құралдар жинағы болады. Педагог мысық ойыншығын</p>	<p>іс-әрекетіне ұқыптылық пен төзімділікке тәрбиелеу.</p>
--	---	--	--	--	---

				<p>көрсетіп, балалардан мысыққа көмектесулерін сұрайды.</p> <p>- Сарғыш Марғау қонақжай, үйі оның тап-таза, Сөрелерде ыдыстар, тартпаларда қасықтар. Тап-таза ағаш еден, жайылған теп-тегіс кілем. Гүлдер терезе алдында, өсіп тұр жайқала. Әркімге тәтті тамақ: жаңғақ, қуырдақ, жапырақ. Кел, қонағым, үйіме: тиын, күшіктер, көжек.</p> <p><b>(сөйлеуді дамыту, қоршаған ортамен танысу)</b></p>	
Балалармен жеке жұмыс	<p><b>"Жаңбыр жауғанда" фонемо-ырғақ жаттығуы.</b></p> <p>Мақсат-міндеттер: балаларды сөздердің ырғағына сай қимылдауға баулу; жаңбырға</p>	<p><b>Музыкадан ойын-жаттығу "Бесік жыры".</b></p> <p>Мақсат-міндеттер.</p>	<p><b>Достық туралы мақал-мәтелдермен таныстыру.</b></p> <p><b>Мақал-</b></p>	<p><b>«Достық ережесі» дидактикалық сөздік ойын.</b></p> <p>Шарты: педагог достық ережесін</p>	<p><b>"Допты қуалап ұста!" қимылды ойыны.</b></p> <p>Педагогтің қолында себетке салынған</p>

	<p>еліктеуге ынталандыру;  артикуляцияны жаттықтыру.  Жау, жау жаңбыр  Жау жаңбыр!  Арық суы мол болсын!  Өсімдіктер мол болсын!  Жауған жерін шөп болсын!</p> <p>Тырс-тырс! Тырс-тырс! (Бір аяқпен секіру)  Тарс-тұрс! Тарс-тұрс! (Екінші аяқпен секіру)  Шылп-шылп! Шылп-шылп! (Екі аяқпен секіру)</p>	<p>Педагог балалардың ән айту кезінде орындықта дұрыс отыру қалыптарын қадағалайды. Ән айтуда балалар тез шаршап қалмас үшін дұрыс тыныс алу техникасын жетілдіру үшін дауыстық аппаратқа арналған қысқа және ұзақ демді алу жаттығуын жасатады. Бұл жаттығулар баланың дыбыстық аппаратын жетілдіріп, ән айту кезінде еркін дем алып, дем шығаруына жағдай жасайды.</p>	<p><b>мәтелдерді үйрету.</b>  1. Досы көпті жау алмайды.  2. Ағаш тамырымен мықты,  Адам достарымен мықты.  3. Жүз теңгең болғанша,  Жүз досың болсын!  <b>(сөйлеуді дамыту және көркем әдебиет)</b></p>	<p>айтады. Балалар «Иә не жоқ» деп жауап береді.  1. Достарға ойыншыққа таласуға болады (Жоқ!)  2. Достар тату ойнайды. (Иә!)  3. Достар бір-бірін ренжітеді. (Жоқ!)  4. Достар бір-бірін күтіп, кезек береді. (Иә!)  5. Достар бір-бірін мазактайды. (Жоқ!)  Педагог топтағы балалардың арасындағы ахуалды үнемі бақылап жүреді. Өзіне балалар арасындағы бар мәселелерді түртіп алып, сол проблемалық мәселерді алдын ала ойластырып, ойын барысында қосуға кеңес беріледі.</p>	<p>доптар. "Хоп!" деген белгімен педагог доптарды еденге домалатып жібереді. Балалар доптың артынана жүгіреді, әрбіреуі бір доптан алып себетке салады, педагог себетті баланың жоғары көтерген қолының деңгейінде ұстайды және балалар өз орындарына барады. Тапсырманы әр бала 2-3 реттен орындайды.</p>
--	--	--	--	---	--

			<p>Мәселен, топта балаларды тістейтін немесе рұқсатсыз затын алып алатын балалар болса, онда келесі ережені де қосуға болады.</p> <p>6. Достар бір-бірін тістей ме? (Жоқ!)</p> <p>7. Достар бір-бірінің затын сұраусыз ала ма? (Жоқ!)</p> <p><b>(сөйлеуді дамыту және көркем әдебиет)</b></p>	
<p><b>Балалардың дербес әрекеті</b> (баяу қимылды ойындар, үстел үсті ойындары, бейнелеу әрекеті, кітаптар қарау және тағы басқа әрекеттер)</p>	<p>Кітап бұрышында: өткен тақырыптар бойынша суреттерді қарау, сипаттау; ертегілерді есте жаңғырту, кейіпкерлердің сөздерін қайталау. <b>(коммуникативті дағдылар, сөйлеуді дамыту, қазақ тілі, көркем әдебиет)</b></p> <p>Мақсат-міндеттер. Кітаптардағы суреттерді қарау, ондағы таныс заттарды атау, педагогтің өтініші бойынша суреттен заттарды тауып, сұрақ қою: «Бұл кім (не)?», «Не істеді?». Қарапайым сюжеттік суреттердің мазмұнын айтып беру. Кейіпкерлердің әрекеттерін (қимылдарын) қайталатып ойнату. Суреттердің мазмұны бойынша қойылған сұрақтарға жауап беруді дамыту.</p> <p>Музыкалық аспаптармен ойындар. Ертеңгілікке дайындық, қыс тақырыбына байланысты әндер. <b>(музыка)</b></p> <p>Мақсат-міндеттер. Қимылдарды музыкалық аспаптармен (бубенмен, сылдырмақпен, маракаспен) орындау дағдысын дамыту. Ересектің дауыс интонациясы мен аспапқа бейімделе отырып, әннің қайталанатын сөздерін, музыкалық сөз тіркестерінің соңын бірге айтуға ынталандыру. Балаларды кейбір музыкалық аспаптардың (барабан, бубен, сылдырмақ) таныстыру.</p> <p>Өнер бұрышында қыс мезгілін бояу суреттерін бояу, аққала мүсіндеу және жапсыру жұмыстарын жасау. <b>(шығармашылық дағдылар, жапсыру, мүсіндеу, сурет салу)</b></p> <p>Мақсат-міндеттер. Құрдастарымен бірге құрастыруға баулу, олармен ойнау, қарапайым құрастыру дағдыларын</p>			

	<p>бекіту: үстіне, жанына қою. Қаламды үш саусақпен, қатты қыспай ұстау, суреттің қарапайым элементтері ретінде тік және тұйықталған дөңгелек сызықтарды қағаз бетінде жеңіл жүргізу. Мүсіндеуге арналған материалдарды қолдану, қолды дымқыл шүберекпен сүрту, дайын болған бұйымды тұғырға орналастыру, жұмыстан кейін материалдарды жинауға үйрету. Балаларды бейнелерді фланелеграфта (сызықтарда, шаршыда), қағаз бетіне қойып, құрастыруға, кескінді конструктивті тәсілмен жасауға (жекелеген бөліктерден), ересектермен бірге түстерді таңдауға (қарама-қарсы түстер) үйрету.</p> <p>Саусақ моторикасын дамытатын ойындар. <b>(сенсорика)</b></p> <p>Мақсат-міндеттер. Заттарды түсі, көлемі, пішіні бойынша өз бетінше зерттеу және салыстыруға мүмкіндік беру. Табиғат бұрышын зерттеу, қоршаған ортамен таныстыруға арналған ойындар.</p> <p>Мақсат-міндеттер. Дәрекілікке, сараңдыққа теріс көзқарас қалыптастыру; басқа балалармен бірге, келісіп ойнауға, бір-біріне көмектесуге және жетістіктеріне, әдемі ойыншықтарға бірге қуануға баулу. «Дұрыс», «дұрыс емес», «қауіпті» түсініктерімен, серуенде және сумен, құммен ойындарда қауіпсіздік ережелерімен (лас суды ішпеу, құмды шашпау, тастарды лақтырмау) таныстыру, өсімдіктер мен жануарларға сүйіспеншілік таныту және қамқорлық жасау.</p>
<p><b>Балалардың үйге қайтуы</b> (ата-аналарға кеңес)</p>	<p>Әңгімелесу: "Бала неге өзімшіл?", "Жомарт мінезді баланы қалай тәрбиелеуге болады?", "Тентектік пе, агрессивті мінез-құлық па?", "Гиперактивті мінез-құлықтың белгілері".</p>