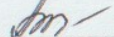


Тәрбиелеу - білім беру процесінің циклограммасы
Қыркүйек айы 2022жыл 1 апта

Тексерді:  _____
 Оқу ісінің меңгерушісі Шокаева А.Т., Алиманов А.Ж.

Білім беру ұйымы: «Өлеңті ауылының ЖОББМ»КММ-нің шағын орталығы
 Топ: «**Айналайын**» ерте жас тобы
 Балалардың жасы-1жастан бастап
Жоспардың құрылу кезеңі:01-02.09.2022 ж.
 Тәрбиеші:Туребекова Л.К.

Күн тәртібінің кезеңдері	Дүйсенбі	Сейсенбі	Сәрсенбі	Бейсенбі 01.09.2022	Жұма 02.09.2022
Балаларды қабылдау	Балаларды көтеріңкі көңіл-күймен қарсы алу. Балалар үшін жайлы жағдай жасау. Тәрбиешімен сәлемдесуді үйрету. Баладан қандай көңіл күймен келгенін сұрап, сұрақтарға жауап беру дағдысын қалыптастыру(сөйлеуді дамыту).				
Ата-аналармен әңгімелесу, кеңес беру	Балалардың бала бақшаға жылдам бейімделу жағдайларын талқылау. Балалардың көңіл күйі, денсаулығы жайында ата-анамен әңгімелесу.				
Балалардың дербес әрекеті (баяу қимылды ойындар, үстел үсті ойындары, бейнелеу әрекеті, кітаптар қарау және тағы басқа әрекеттер)	Топта балалармен шағын ойын орталықтарында өзі тандаған ойыншықтармен еркін ойындарды ұйымдастыру, Дидактикалық ойындарға «Жапырақтар», саусақ ойыны «Қуырмаш» және үстел үсті ойындарын ойнауға жұмылдыру, белсенділігін арттыру. Өнер орталығында сурет салу, суретті кітапшаларды бояу, сурет албомдарын қарауына ықпал жасау. Табиғат бұрышындағы тірі табиғат нысандарын бақылау. (Балармен жеке жұмыс).				
Таңертенгі жаттығу	Жалпы дамытушы жаттығулар. Қолды алға, екі жаққа, жоғары көтеру, тұрған қалыпта қолдарын арқасына апару; саусақтарын бүгіп, қолдарын айналдыра қимылдауды орындау. Екі қол белде, кезекпен екі жаққа бұрылғанда екі қолды екі жаққа жіберу.				

	<p>Оңға, солға иілу, еңкею, шалқаю; алға еңкею, қолдың ұшын аяқтың ұшына жеткізу. Екі қолды белге қойып, екі жаққа иілу. Отырған және тізерлеп тұрған күйі допты өз айналасында домалату. Аяқтың ұшымен көтерілу; екі аяқты кезекпен алға өкшемен, содан кейін ұшымен қою, топылдату. Қатарынан (4–5 рет) жүрелеп, екі қол белде, екі қолды алдыңғы жақ пен екі тұсқа көтеріп, отыру; аяқтың ұшын созу, табанды бұғу.</p>				
<p>Ұйымдастырылған іс-әрекетке дайындық</p>	<p>Таңғы жиын. Көңілді муызка қою. Қарапайым би қимылдары: шапалақтау және бір уақытта аяқпен тарсылдату, жартылай отыру, аяқтан аяққа тербелу (музыка) Балалар қандай ойындар ойнағысы келетінін айтуын қалыптастыру. «Менің тобым» тақырыбында жеке әңгімелер. Сөзді тыңдай білуге, ересектермен және құрдастарымен тілдік қарым-қатынас жасауды дамыту, қарапайым Кім? Не? Не істейді? сұрақтарға жауап беруге үйрету. Қызығушылықтары бойынша әрекет түрін таңдау және т. б. (сөйлеуді дамыту)</p>				
<p>Ұйымдастырылған іс-әрекеттер</p>				<p>Дене шынықтыру Жүру және тепе-теңдік сақтау жаттығулары. Мақсаты: Еденде жатқан жолдың бойымен тура бағытта топпен жүру. Нысанаға дейін тура жолдың бойымен (ені 25-30 см, ұзындығы 2–3 м) жүру, ересектің көмегімен гимнастикалық тақтай бойымен (ені 25-30 см) жүру, ересектің көмегімен модульге (биіктігі 10–15 см) шығуға және одан түсуге үйрету, еденде жатқан лентадан</p>	<p>Дене шынықтыру Жүру және тепе-теңдік сақтау жаттығулары. Мақсаты: Еденде жатқан жолдың бойымен тура бағытта топпен жүру. Нысанаға дейін тура жолдың бойымен (ені 25-30 см, ұзындығы 2–3 м) жүру, ересектің көмегімен гимнастикалық тақтай бойымен (ені 25-30 см) жүру, ересектің көмегімен модульге (биіктігі 10–15 см) шығуға және одан түсуге үйрету, еденде жатқан лентадан (арқаннан) аттап өту. ЖДЖ: Бұрылу (оңға-</p>

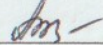
				<p>(арқаннан) аттап өту. ЖДЖ: Бұрылу (оңға-солға), қолды кеуде тұсында айқастыру және екі жағына жазу, қолды шапалақтау; қолды алға, жоғары, жан-жаққа көтеру, оларды бүгіп, жазу, саусақтарын ашып жұму. Негізгі қимыл-қозғалыс жаттығулары: 1.Бір орында тұрып екі аяқтап секіру. Ойын: «Өз түсінді тап!» ойынын ойнау. Қорытынды: Тыныс алу жаттығуын жасау.</p>	<p>солға), қолды кеуде тұсында айқастыру және екі жағына жазу, қолды шапалақтау; қолды алға, жоғары, жан-жаққа көтеру, оларды бүгіп, жазу, саусақтарын ашып жұму. Негізгі қимыл-қозғалыс жаттығулары: 1.Бір орында тұрып екі аяқтап секіру. Ойын: «Өз түсінді тап!» ойынын ойнау. Қорытынды: Тыныс алу жаттығуын жасау.</p>
				<p>Жаю және жинастыру, алу және салуға арналған ойыншықтармен ойын негізінде саусақ қимылдарын дамыту(Сенсорика) Үй жануарларын танып, олардың дауыстарына еліктеуді үйрету (Қоршаған ортамен таныстыру)</p>	<p>Қуыршақ театрының кейіпкерлерінен ата, апа, ана, әке бейнесін танып атау, сәлемдесу, қоштасу сөздерін айтуды үйрету (Сөйлеуді дамыту және көркем әдебиет)</p>

Серуенге дайындық	Көрсету бойынша киімдерін киюді, қимыл белсенділігіне жағымды эмоциялық қарым-қатынас білдіруді, бұрын игерген қимылдарды өздігінен орындауды жетілдіру. Киім шкафтарын тануды қалыптастыру (өзіне-өзі қызмет ету дағдылары, ұсақ моториканы дамыту).				
Серуен					Ағаштардан түскен жапырақтарға назар аударту. Себетті жапырақтармен толтырамыз ойынын ойнату. (Қоршаған ортамен таныстыру) Ағаштардан түскен бұталарды жинап әр түрлі құрылымдар құрастыру. (Құрастыру) Балалардың дербес әрекеті. Қимылды ойын: «Ұшақтар»
Серуеннен оралу	Топқа оралу кезінде қатарға тұруды дағдыландыру. Асықпай педагогтің артынан жүру, жұптасып жүруді үйрету. Өз шкафтарын тану дағдысын қалыптастыру. Топта киетін аяқ киімдерін өз бетінше ауыстырып, киюін үйрету. (дербес қимыл әрекеті).				
Балалардың дербес әрекеті (баяу қимылды ойындар, үстел үсті ойындары, бейнелеу әрекеті, кітаптар қарау және тағы					Қалаулары бойынша шығармашылықпен айналысуларына жағдай жасау. Балалардың еркіттенуін дамыту. (Сурет салу) (Мүсіндеу)

басқа әрекеттер)					(Жапсыру)
Балалармен жеке жұмыс				Нұржақып Екі үш сөзден тұратын әңгімеге тарту	Амир қысқа сөйлемдерден неғұрлым күрделі сөйлемдерге ауыса біледі;
Балалардың үйге қайтуы				Баланың тезірек балабақшаға бейімделуіне ықпал жасау	Балалардың күн соңындағы көңіл күйін талқылау

Тәрбиелеу - білім беру процесінің циклограммасы

Қыркүйек айы 2022жыл 2 апта

Тексерді: 
Оқу ісінің меңгерушісі Шокаева А.Т., Алиманов А.Ж.

Білім беру ұйымы: «Өлеңті ауылының ЖОББМ»КММ-нің шағын орталығы

Топ: «Айналайын» ерте жас тобы

Балалардың жасы-1жастан бастап

Жоспардың құрылу кезеңі: 05-09.09.2022 ж.

Тәрбиеші: Туребекова Л.К.

Күн тәртібінің кезеңдері	Дүйсенбі 5.09.2022	Сейсенбі 6.09.2022	Сәрсенбі 7.09.2022	Бейсенбі 8.09.2022	Жұма 9.09.2022
Балаларды қабылдау	Балаларды көтеріңкі көңіл-күймен қарсы алу. Балалар үшін жайлы жағдай жасау. Тәрбиешімен сәлемдесуді үйрету. Баладан қандай көңіл күймен келгенін сұрап, сұрақтарға жауап беру дағдысын қалыптастыру(сөйлеуді дамыту).				
Ата-аналармен әңгімелесу, кеңес беру	Балалардың бала бақшаға жылдам бейімделу жағдайларын талқылау. Балалардың көңіл күйі, денсаулығы жайында ата-анамен әңгімелесу.				
Балалардың дербес әрекеті (баяу қимылды ойындар, үстел үсті ойындары, бейнелеу әрекеті, кітаптар қарау және тағы басқа әрекеттер)	Топта балалармен шағын ойын орталықтарында еркін ойындарды ұйымдастыру, «Жапырақтар»,саусақ ойыны «Қуырмаш» «Бір сөзбен ата» дидактикалық ойындарға қатысу белсенділігін арттыру Өнер орталығында сурет салу, суретті кітапшаларды бояу, ойыншықтарды топтастыру іс ірекеттерді жасауына жағдай жасау Табиғат бұрышындағы тірі табиғат нысандарын бақылау барысында баланың сөйлеуін дамыту. (Балармен жеке жұмыс.)				
Таңертенгі жаттығу	Жалпы дамытушы жаттығулар. Қолды алға, екі жаққа, жоғары көтеру, тұрған қалыпта қолдарын арқасына апару; саусақтарын бүгіп, қолдарын айналдыра қимылдауды орындау. Екі қол белде, кезекпен екі жаққа бұрылғанда екі қолды екі жаққа жіберу. Оңға, солға иілу, еңкею, шалқаю; алға еңкею, қолдың ұшын аяқтың ұшына жеткізу. Екі қолды белге қойып, екі жаққа иілу. Отырған және тізерлеп тұрған күйі допты өз айналасында домалату. Аяқтың ұшымен көтерілу; екі аяқты кезекпен алға өкшемен, содан кейін ұшымен қою, топылдату. Қатарынан (4–5 рет) жүрелеп, екі қол белде, екі қолды алдыңғы жақ пен екі тұсқа көтеріп, отыру; аяқтың ұшын созу, табанды бүгу.				

	<p>өкшемен, содан кейін ұшымен қою, топылдату. Қатарынан (4–5 рет) жүрелеп, екі қол белде, екі қолды алдыңғы жақ пен екі тұсқа көтеріп, отыру; аяқтың ұшын созу, табанды бұғу.</p>				
<p>Ұйымдастырылған іс-әрекетке дайындық</p>	<p>Таңғы жиын. Көңілді муызка қою. Қарапайым би қимылдарын орындауды пысықтау: шапалақтау және бір уақытта аяқпен тарсылдату, жартылай отыру, аяқтан аяққа тербелу (музыка) Балалар қандай ойындар ойнағысы келетінін айтуын қалыптастыру.«Менің сүйікті ойыншығым» тақырыбында жеке әңгімелер. Сөзді тыңдай білуге, ересектермен және құрдастарымен тілдік қарым-қатынас жасауды дамыту, қарапайым Кім? Не? Не істейді? сұрақтарға жауап беруге үйрету. Қызығушылықтары бойынша әрекет түрін таңдауы және т. б. (сөйлеуді дамыту)</p>				
<p>Ұйымдастырылған іс-әрекеттер</p>		<p>Музыка Музыка жетекшісінің жоспары бойынша</p>	<p>Дене шынықтыру Жүру және тепе-теңдік сақтау жаттығулары. Мақсаты: Еденде жатқан жолдың бойымен тура бағытта топпен жүру. Нысанаға дейін тура жолдың бойымен (ені 25-30 см, ұзындығы 2–3 м) жүру, ересектің көмегімен гимнастикалық тақтай бойымен (ені 25-30 см) жүру, ересектің көмегімен модульге (биіктігі 10–15 см) шығуға және одан түсуге үйрету, еденде жатқан лентадан (арқаннан) аттап өту. ЖДЖ: Бұрылу (оңға-солға), қолды кеуде тұсында айқастыру және екі жағына жазу,</p>	<p>Дене шынықтыру Саппен жүру. Мақсаты: Балаларды сапқа тұрғызу, бір тізбекте саппен жүру, жүгіруге жаттықтыру. Әртүрлі қалыпта допты лақтыру ептілігін дамыту. Еңіс тақтайдың үстімен еңбектеуді қайталап бекіту.Шағын топпен бір-біріне кедергі жасамай жүруге; саптан шықпай, бағытты сақтай жүру; аяқты тізеден сәл бүгіп, секіріп, аяқты алшақ, бірге ұстау дағдыларын бекіту. Музыканың басталуын сезініп, музыкаға сәйкес жүруге баулу. ЖДЖ: Бұрылу (оңға-солға), қолды кеуде тұсында айқастыру және екі жағына жазу, жоғары, жан-жаққа көтеру,</p>	<p>Дене шынықтыру Жүру және тепе-теңдік сақтау жаттығулары. Мақсаты: Еденде жатқан жолдың бойымен тура бағытта топпен жүру. Нысанаға дейін тура жолдың бойымен (ені 25-30 см, ұзындығы 2–3 м) жүру, ересектің көмегімен гимнастикалық тақтай бойымен (ені 25-30 см) жүру, ересектің көмегімен модульге (биіктігі 10–15 см) шығуға және одан түсуге үйрету, еденде жатқан лентадан (арқаннан) аттап өту. ЖДЖ: Бұрылу (оңға-солға), қолды кеуде тұсында айқастыру және екі жағына жазу, қолды шапалақтау; қолды алға, жоғары, жан-жаққа көтеру, оларды бүгіп, жазу, саусақтарын ашып жұму. Негізгі қимыл-қозғалыс жаттығулары: 1. Жиектері шектелген тура жолақпен (ені 20-25 см,</p>

		қолды шапалақтау; қолды алға, жоғары, жан-жаққа көтеру, оларды бүгіп, жазу, саусақтарын ашып жұму. Негізгі қимыл- қозғалыс жаттығулары: 1.Екі қолмен 1-1,25 м арақашықтықтағы (көлденең) нысанаға (кеуде тұсынан, төменнен, жоғарыдан лақтыру. Ойын: «Сылдырмақпен әуенді жалғастыр» ойынын ойнау. Қорытынды: «Кім жоқ?» аз қимылды ойын	оларды бүгіп, жазу, саусақтарын ашып жұму. Негізгі қимыл-қозғалыс жаттығулары: 1.Екі қолмен 1-1,25 м арақашықтықтағы (көлденең) нысанаға (кеуде тұсынан, төменнен, жоғарыдан лақтыру. Ойын: «Сылдырмақпен әуенді жалғастыр» ойынын ойнау. Қорытынды: «Кім жоқ?» аз қимылды ойын	ұзындығы 2-2,5 м) жүру. 2. Ойын: «Доптарды себетке жинау» ойынын ойнау. Қорытынды: «Құстар қанат қағады» тыныс алу жаттығуы.
Қоян қонаққа келеді. Өзімен көп достарын ертіп алып келіпті. Қараңдаршы қоянның достарын танисыңдар ма? Жануарларды атау. Топта осындай ойыншықтар бар ма сұрау. Ойыншықтарды ұстап, аттарын атауын	Түрлі өлшемдегі 2–3 сақинадан тұратын конустық негіздегі (өзекшесі) пирамидаға бірізділікпен жинастыруға үйрету (Сенсорика)	Қуыршақ театрының кейіпкерлерінен ата, апа бейнесін танып атау,сәлемдесу, қоштасу сөздерін айтуды үйрету (Сөйлеуді дамыту және көркем әдебиет)	Жаю және жинастыру, алу және салуға арналған ойыншықтармен ойын ойнауын жетілдіру (Сенсорика) Үй жануарларын танып, олардың дауыстарына еліктеуді үйрету (Қоршаған ортамен таныстыру)	Қуыршақ театрының кейіпкерлерінен ата, апа, әке бейнесін танып атау, сәлемдесу, қоштасу сөздерін айтуды үйретуді пысықтау (Сөйлеуді дамыту және көркем әдебиет)


	дағдыландыру. (көркем әдебиет) Жануарларға тән ерекшеліктермен таныстыру, дене бөліктерін (танауы, құйрығы, аяқтары) ажыратып және атай білуге үйрету (Қоршаған ортамен таныстыру) Бірдей жануарларды топтастырып ойнату. (Сенсорика)				
Серуенге дайындық	Қуыршағымызды серуенге шығарайық деп көрсету бойынша киімдерін киеді, қимыл белсенділігіне жағымды эмоциялық қарым-қатынас білдіреді, бұрын игерген қимылдарды өздігінен орындау дағдасын пысықтау. Киім шкафтарын тануды қалыптастыру (өзіне-өзі қызмет ету дағдылары, ұсақ моториканы дамыту).				
Серуен	Қимылды ойын «Шарды ұста» Балалардың дербес әрекеті. Жеке балалармен тақпақты жаттау. Бала, бала, баламыз. Бақшамызға барамыз. Күні бойы қызыққа, Батамыз да қаламыз. (көркем әдебиет)	Серуенге ойыншық жануарларды алып шығу. Жануарларға тән ерекшеліктермен таныстыру, дене бөліктерін (танауы, құйрығы, аяқтары) ажыратып және атау дағдысын дамыту, үйрету (Қоршаған ортамен таныстыру) Ағаштарды бақылау, жел тұрғанда жапырақтарының қимылына назар	Жапырақтар теру, құмыраға салу дағдысын дамыту Балалардың дербес әрекеті, еркін ойындары Қимылды ойын «Шарды ұста»	Қуыршақпен көңілді ән айтып, би билету. Ән айтуға қызығушылықты, тәрбиешінің дауыс ырғағына еліктеу, әннің сөздері мен жеке буындарды айтуды қалыптастыру. (музыка) Ауа райының ерекшеліктерін байқау. Жаңбыр, жел, күз сөздерін сөздік қорына қосу. (Сөйлеуді дамыту) Балалардың дербес әрекеті.	Серуенде бірге жүріп табиғатты бақылауды үйрету. (Қоршаған ортамен таныстыру) Құрылыс материалдарынан өзіміз отыратын орындықтар құрастырып алайық деп құрастыру әдістерін үйрету (Құрастыру) Балалардың дербес әрекеті. Қимылды ойын: «Өз орындығыңды тап»

	Үш дөңгелекті велосипедке отырғызу, ересектердің көмегімен және көмегінсіз түсу, ересектердің көмегімен және өзбетімен рөлді басқаруды үйрету	аударту. Қимылды ойын: «Өз үйіңді тап»		Қимылды ойын: Поезд	
Серуеннен оралу	Топқа оралу кезінде қатарға тұруды дағдыландыру. Асықпай педагогтің артынан жүру, жұптасып жүруді үйрету. Өз шкафтарын тану дағдысын қалыптастыру. Топта киетін аяқ киімдерін өз бетінше ауыстырып, киюін қалыптастыру. (дербес қимыл әрекеті).				
Балалардың дербес әрекеті (баяу қимылды ойындар, үстел үсті ойындары, бейнелеу әрекеті, кітаптар қарау және тағы басқа әрекеттер)	Достарымызбен бір қатарға тұрайық, бір біріміздің кийімізден ұстап поезд болып жүрейік. (дене шынықтыру) Көңілді музыканың ашық берілген сипатына сай қимылдар жасау (музыка) Балалардың қалауы бойынша дамытушы орталықтарда дербес әрекеттер. Дайын жапсыру пішіндерінің ішінен жануарлардың бейнелерін табу, фланелеграфқа	Балалардың қалауы бойынша орталықтарға бөлініп, еркін тақырыпта сурет салу, ермексаз және оның қасиеттері туралы білімдерін қалыптастыру. Ермексазды алақан арасына алып мыжу дағдысын дамыту. Фланелеграф тақтасына доптарды, шарларды жапсыру. (Сурет салу) (Мүсіндеу) (Жапсыру)	Дамытушы орталықтарда балалардың бастамасымен құрылыс материалдарынан құрастыру ойындары, парақ бетінде бейнені орналастыру әрекеті және ермексазды дұрыс қолдану біліктерін жетілдіру (Құрыстыру, сурет салу, мүсіндеу)	Қағаз беріп доп салуды тұйықталған дөңгелек сызықтарды жүргізуді үйрету. (сурет салу)	«Артығын тап» ойынын ұйымдастырып саусақ қимылын дамыту (сенсорика) Қандай сурет сала алатынымзды көрсетейік. Қалаулары бойынша шығармашылықпен айналысуына жағдай жасау. Балалардың еркін әрекетін дамыту. (Сурет салу) (Мүсіндеу) (Жапсыру)

	жапсыру. (Жапсыру) балалардың бейнелеу әрекетіне деген қызығушылығын ояту. түзу, көлденең, тік, толқын тәрізді сызықтарды парақ бетінде салуын үйрету (сурет салу)				
Балалармен жеке жұмыс	Көркем негізгі қимылдардың түрлерін қалыптастыру	Медина пішіні, түсі, көлемі, қолданысы бойынша заттарды топтастыру және таңдауды үйрету	Нұрәлі өзі, отбасы мүшелері, сүйікті ойыншықтары жайлы сұрақтарға жауап береді;	Ясмин шағын әңгімелерді көрнекіліксіз тыңдайды;	суреттен жануарларды тауып, атайды, олардың сипаттық ерекшеліктерін атайды;
Балалардың үйге қайтуы	Балалардың сүйіктігі ойыншығы туралы әңгімелесу.	Топқа ойыншық алмасу сәресін жасауды ақылдасу	Табиғи материалдармен ойын ойнауды ұсыну	Үйде доппен ойнауды ұсыну.	Апта бойғы жұмыстар бойынша ақпарат беру.

Тәрбиелеу - білім беру процесінің циклограммасы

Қыркүйек айы 2022 жыл 3 апта

Тексерді:  _____
Оқу ісінің меңгерушісі Шокаева А.Т., Алиманов А.Ж.

Білім беру ұйымы: «Өлеңті ауылының ЖОББМ»КММ-нің шағын орталығы

Топ: «Айналайын» ерте жас тобы

Балалардың жасы-1жастан бастап

Жоспардың құрылу кезеңі: 12-16.09.2022 ж.

Тәрбиеші: Турбекова Л.К.

Күн тәртібінің кезендері	Дүйсенбі 12.09.2022	Сейсенбі 13.09.2022	Сәрсенбі 14.09.2022	Бейсенбі 15.09.2022	Жұма 16.09.2022
Балаларды қабылдау	Балаларды көтеріңкі көңіл-күймен қарсы алу. Балалар үшін жайлы жағдай жасау. Тәрбиешімен сәлемдесуді үйрету. Баладан қандай көңіл күймен келгенін сұрап, сұрақтарға жауап беру дағдысын қалыптастыру(сөйлеуді дамыту).				
Ата-аналармен әңгімелесу, кеңес беру	Балалардың бала бақшаға жылдам бейімделу жағдайларын талқылау. Балалардың көңіл күйі, денсаулығы жайында ата-анамен әңгімелесу.				
Балалардың дербес әрекеті (баяу қимылды ойындар, үстел үсті ойындары, бейнелеу әрекеті, кітаптар қарау және тағы басқа әрекеттер)	Топта балалармен шағын ойын орталықтарында еркін ойындарды ұйымдастыру, Үстел үсті ойыны «Ұқсасын тап», Дидактикалық ойын «Дәл осындайды тауып ал», «Анасын тап» Саусақ ойыны «Биші адамдар», Суретпен әңгіме:«Салыстыр да, атын ата» Өнер орталығында сурет салу, суретті кітапшаларды бояу, ойыншықтарды топтастыру, кітаптарды қарау, Табиғат бұрышындағы тірі табиғат нысандарын бақылау. Балармен жеке жұмыс.				
Таңертенгі жаттығу	Жалпы дамытушы жаттығулар. Қолды алға, екі жаққа, жоғары көтеру, тұрған қалыпта қолдарын арқасына апару; саусақтарын бүгіп, қолдарын айналдыра қимылдауды орындау. Екі қол белде, кезекпен екі жаққа бұрылғанда екі қолды екі жаққа жіберу. Оңға, солға иілу, еңкею, шалқаю; алға еңкею, қолдың ұшын аяқтың ұшына жеткізу. Екі қолды белге қойып, екі жаққа иілу. Отырған және тізерлеп тұрған күйі допты өз айналасында домалату. Аяқтың ұшымен көтерілу; екі аяқты кезекпен алға өкшемен, содан кейін ұшымен қою, топылдату. Қатарынан (4–5 рет) жүрелеп, екі қол белде, екі қолды алдыңғы жақ пен екі тұсқа көтеріп, отыру; аяқтың ұшын созу, табанды бүгу.				
Ұйымдастырылған іс-әрекетке	Таңғы жиын. Көңілді муызка қою. Қарапайым би қимылдары: шапалақтау және бір уақытта аяқпен тарсылдату, жартылай отыру, аяқтан аяққа тербелу (музыка)				

<p>әрекетке дайындық</p>	<p>жартылай отыру, аяқтан аяққа тербелу (музыка) Балалар қандай ойындар ойнағысы келетінін айтуын қалыптастыру. «Менің отбасым» тақырыбында жеке әңгімелер. Сөзді тыңдай білуге, ересектермен және құрдастарымен тілдік қарым-қатынас жасауды дамыту, қарапайым Кім? Не? Не істейді? сұрақтарға жауап беруге үйрету. Қызығушылықтары бойынша әрекет түрін таңдау және т. б. (сөйлеуді дамыту)</p>				
<p>Ұйымдастырылған іс-әрекеттер</p>		<p>Музыка (Музыка жетекшісінің жоспарымен)</p>	<p>Дене шынықтыру Саппен жүру. Мақсаты: Балаларды сапқа тұрғызу, бір тізбекте саппен жүру, жүгіруге жаттықтыру. Әртүрлі қалыпта допты лақтыру ептілігін дамыту. Еңіс тақтайдың үстімен еңбектеуді қайталап бекіту. Шағын топпен бір-біріне кедергі жасамай жүруге; саптан шықпай, бағытты сақтай жүру; аяқты тізеден сәл бүгіп, секіріп, аяқты алшақ, бірге ұстау дағдыларын бекіту. Музыканың басталуын сезініп, музыкаға сәйкес жүруге баулу. ЖДЖ: Бұрылу (оңға-солға), қолды кеуде тұсында айқастыру және екі жағына</p>	<p>Дене шынықтыру Жүру және тепе-теңдік сақтау жаттығулары. Мақсаты: Еденде жатқан жолдың бойымен тура бағытта топпен жүру. Нысанаға дейін тура жолдың бойымен (ені 25-30 см, ұзындығы 2–3 м) жүру, ересектің көмегімен гимнастикалық тақтай бойымен (ені 25-30 см) жүру, ересектің көмегімен модульге (биіктігі 10–15 см) шығуға және одан түсуге үйрету, еденде жатқан лентадан (арқаннан) аттап өту. ЖДЖ: Бұрылу (оңға-солға), қолды кеуде тұсында айқастыру және екі жағына жазу, қолды шапалақтау; қолды</p>	<p>Дене шынықтыру Жүру және тепе-теңдік сақтау жаттығулары. Мақсаты: Еденде жатқан жолдың бойымен тура бағытта топпен жүру. Нысанаға дейін тура жолдың бойымен (ені 25-30 см, ұзындығы 2–3 м) жүру, ересектің көмегімен гимнастикалық тақтай бойымен (ені 25-30 см) жүру, ересектің көмегімен модульге (биіктігі 10–15 см) шығуға және одан түсуге үйрету, еденде жатқан лентадан (арқаннан) аттап өту. ЖДЖ: Бұрылу (оңға-солға), қолды кеуде тұсында айқастыру және екі</p>

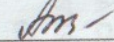
		жазу, қолды шапалақтау; қолды алға, жоғары, жан-жаққа көтеру, оларды бүгіп, жазу, саусақтарын ашып жұму. Негізгі қимыл-қозғалыс жаттығулары: 1. Екі қолмен 1-1,25 м арақашықтықтағы (көлденең) нысанаға (кеуде тұсынан, төменнен, жоғарыдан) лақтыру. Ойын: «Сылдырмақпен әуенді жалғастыр» ойынын ойнау. Қорытынды: «Кім жоқ?» аз қимылды ойын	алға, жоғары, жан-жаққа көтеру, оларды бүгіп, жазу, саусақтарын ашып жұму. Негізгі қимыл-қозғалыс жаттығулары: 1. Алға қарай ұмтыла екі аяқтап секіртпемен, лентамен секіру. 2. Жиектері шектелген тура жолақпен (ені 20-25 см, ұзындығы 2-2,5 м) жүруді қайталау. Ойын: «Тауық пен балапандар» ойынын ойнау. Қорытынды: «Ненің жүрісі?» ойынын ойнау.	жағына жазу, қолды шапалақтау; қолды алға, жоғары, жан-жаққа көтеру, оларды бүгіп, жазу, саусақтарын ашып жұму. Негізгі қимыл-қозғалыс жаттығулары: 1. Баланың көзінің және кеудесінің тұсынан әртүрлі заттардың астымен 0,5-1,5 м арақашықтыққа доптарды домалату. Ойын: «Күшіктің құйрығы» ойынын ойнау. Қорытынды: «Қоян қайда?» ойынын ойнау.
Қоян қонаққа келеді. Өзімен көп достарын ертіп алып келіпті. Қараңдаршы қоянның достарын танысыңдар ма? Жануарларды атау. Топта осындай ойыншықтар бар ма сұрау. Ойыншықтарды	Бір біріміздің артымызға тұрып, поезд болып жүреміз топ бөлмесінде серуен жасау. Топты аралатып, топтағы заттарды көрсету және атау. Оларды атап, не үшін	Топқа мысық пен күшік келеді. Балалардан қонаққа кім келгенін сұрау. Олардың да мысық пен күшігі бар ма сұрау. Жеке балалардан	Топқа кір қожалақ қуыршақ көмек сұрап келеді. Балалар қуыршаққа қалай көмектесеміз деп балалардың бастамасы бойынша іс әрекет	Балалар бізге тамақ әкеліп, бізді күтіп қарайтын апайымыздың есімі кім? Ол бізге қалай қамқорлық тарытады. Біз

	ұстап, аттарын атауын дағдыландыру. (көркем әдебиет)	қолданылатынын түсіндіру. Топтағы заттарды балаларға қолдануға беру. Заттар мен құралдарды қолдану дағдыларын қалыптастыру (сөйлеуді дамыту)	әңгімелеп беруін сұрау. (сөйлеуді дамыту)	жасауды қуыршақты жуындыруды ауызша нұсқау жасаумен үйрету (сенсорика)	апайымызға қалай қамқорлық таныта аламыз. Балаларды байланыстырып сөйлеу дағдыларын дамыту. (сөйлеуді дамыту)
Серуенге дайындық	Көрсету бойынша киімдерін киеді, қимыл белсенділігіне жағымды эмоциялық қарым-қатынас білдіреді, бұрын игерген қимылдарды өздігінен орындай алады. Киім шкафтарын тануды қалыптастыру (өзіне-өзі қызмет ету дағдылары, ұсақ моториканы дамыту).				
Серуен	Отбасымен тұратын үйшікті бормен салуды пысықтау. (сурет салу) Күз мезгілінің ерекшеліктеріне назар аударту. Жел соғып тұр, далада салқын секілді сипаттарды атауын қалыптастыру (қоршаған ортамен таныстыру) Еркін ойындар	Нешеуіміз? тақпағын жаттауға талпындыру Бір үйде біз нешеуіміз? Кел, санайық екеуіміз. Бас бармағым –әкем Балалы үйрек-анам. Ортан терек –ағам Шылдыр шүмек –мен, Кішкене бәбек –сен Бір үйде біз нешеуіміз? Бір үйде біз бесеуіміз. <i>І.Шұғаев</i> (көркем әдебиет) Жел қалай соғады. Жапырақтардың тербелгенін көрсету. (қоршаған ортамен таныстыру) Еркін ойындар, жеке	аулада тазалық жұмыстарын ұйымдастырып балаларды жапырақтар теруге қатыстырып енбектенуге үйрету. (қоршаған ортамен таныстыру) Еркін ойындар. Қимылды ойын: «Нысанға қарай жүгір»	Қимылды ойын: «Поезд» поезда бара жатқанда желді бақылау. Аялдамаларда жапырақтардың қай ағаштар түскенін табу атау дағдысын дамыту. (қоршаған ортамен таныстыру) Еркін ойындар	Бақша ауласындағы ағаштар мен гүлдерді бақылау. Түстерін атау. (қоршаған ортамен таныстыру) Ағаштардың түскен бұтақтарын жапырақтарын жинап, шелекке салу (сенсорика) Еркін ойындар

		жұмыстар			
Серуеннен оралу	Топқа оралу кезінде қатарға тұруды дағдыландыру. Асықпай педагогтің артынан жүру, жұптасып жүруді үйрету. Өз шкафтарын тану дағдысын қалыптастыру. Топта киетін аяқ киімдерін өз бетінше ауыстырып, киюін қалыптастыру. (дербес қимыл әрекеті).				
Балалардың дербес әрекеті (баяу қимылды ойындар, үстел үсті ойындары, бейнелеу әрекеті, кітаптар қарау және тағы басқа әрекеттер)	Балалардың қалауы бойынша дамытушы орталықтарда еркін іс әрекеттер. Отбасы мүшелерін қағаз бетіне қоюға және құрастыруға үйрету (жапсыру) ермексазды дұрыс қолдану біліктерін жетілдіру, доп жасау (мүсіндеу) доп салуды пысықтау (сурет салу)	Тақпақтарын қайталау. Би үйрену. (көркем әдебиет, музыка) Көлемі, пішіні, түсі бойынша ерекшеленетін біркелкі ойыншықтарды топтастыру (сенсорика) Өнер орталықтарында еркін іс әрекеттер	(көркем әдебиет) Балалардың қалауы бойынша еркін тақырыпта кітіптардан сурет қарау сұрақтарға жауап беруін дамыту	Еркін іс әрекеттер Сенсорлық ойындар, кітаптардан шалқан ертегісінің суреттерін фланелеграфқа ертегі кейіпкерлерін ретімен жапсыру. (сенсорика, жапсыру)	Балалардың қалауы бойынша әжелерге арнап моншақтың суретін салу. Түрлі түсті ермексаздан моншақ (дөңгелек) жасау. Фланелеграфқа моншақ бөлшектерін жапсырып, моншақ тізу. (сурет салу, мүсіндеу, жапсыру) Еркін іс әрекеттер
Балалармен жеке жұмыс	қағазға және құмға сурет салудың (үздіксіз айналмалы сызықтар жүргізеді) бастапқы техникасын меңгерген;	азбалшықтың кесегін алақан арасына салып илей алады (шар), жоғарғы бөлігін саусақпен басып тереңдетеді (қуыршақтарға арналған	түрлі пішіндерді біріктіру арқылы заттарды фланелеграфта орналастырады (жіпке байланған шар, үйшік);	таныс әндерді таниды және дыбыстардың жоғарылығын ажыратады;	қысқа сөйлемдерден неғұрлым күрделі сөйлемдерге ауыса біледі;

Тәрбиелеу - білім беру процесінің циклограммасы

Қыркүйек айы 2022жыл 4 апта

Тексерді: 
Оқу ісінің меңгерушісі Шоқаева А.Т., Алиманов А.Ж.

Тәрбиелеу - білім беру процесінің циклограммасы

Қыркүйек айы 2022жыл 4 апта

Тексерді: _____

Оқу ісінің меңгерушісі Шокаева А.Т., Алиманов А.Ж.

Білім беру ұйымы: «Өлеңті ауылының ЖОББМ»КММ-нің шағын орталығы

Топ: «**Айналайын**» ерте жас тобы

Балалардың жасы-1жастан бастап

Жоспардың құрылу кезеңі: 19-23.09.2022 ж.

Тәрбиеші: Туребекова Л.К.

Күн тәртібінің кезеңдері	Дүйсенбі 19.09.2022	Сейсенбі 20.09.2022	Сәрсенбі 21.09.2022	Бейсенбі 22.09.2022	Жұма 23.09.2022
Балаларды қабылдау	Балаларды көтеріңкі көңіл-күймен қарсы алу. Балалар үшін жайлы жағдай жасау. Тәрбиешімен сәлемдесуді үйрету. Баладан қандай көңіл күймен келгенін сұрап, сұрақтарға жау ап беру дағдысын қалыптастыру(сөйлеуді дамыту).				
Ата-аналармен әңгімелесу, кеңес беру	Балалардың бала бақшаға жылдам бейімделу жағдайларын талқылау. Балалардың көңіл күйі, денсаулығы жайында ата-анамен әңгімелесу.				
Балалардың дербес әрекеті (баяу қимылды ойындар, үстел үсті ойындары, бейнелеу әрекеті, кітаптар қарау және тағы басқа әрекеттер)	Топта балалармен шағын ойын орталықтарында еркін ойындарды ұйымдастыру, Үстел үсті ойыны «Ұқсасын тап», Дидактикалық ойын «Зейінді бол», «Кім жоқ?», «Бұл не?» Саусақ ойыны «Орманда», Суретпен әңгіме: «Салыстыр да, атын ата» Өнер орталығында сурет салу, суретті кітапшаларды бояу, ойыншықтарды топтастыру, кітаптарды қарау, Табиғат бұрышындағы тірі табиғат нысандарын бақылау. Балармен жеке жұмыс.				
Таңертенгі жаттығу	Жалпы дамытушы жаттығулар. Қолды алға, екі жаққа, жоғары көтеру, тұрған қалыпта қолдарын арқасына апару; саусақтарын бүгіп, қолдарын айналдыра қимылдауды орындау. Екі қол белде, кезекпен екі жаққа бұрылғанда екі қолды екі жаққа жіберу. Оңға, солға иілу, еңкею, шалқаю; алға еңкею, қолдың ұшын аяқтың ұшына жеткізу. Екі қолды белге қойып, екі жаққа иілу. Отырған және тізерлеп тұрған күйі допты өз айналасында домалату. Аяқтың ұшымен көтерілу; екі аяқты кезекпен алға өкшемен, содан кейін ұшымен қою, топылдату. Қатарынан (4–5 рет) жүрелеп, екі қол белде, екі қолды алдыңғы жақ пен екі тұсқа көтеріп, отыру; аяқтың ұшын созу, табанды бүгу.				

<p>Ұйымдастырылған іс-әрекетке дайындық</p>	<p>Таңғы жиын. Балабақша – үйіміз Балабақша — үйіміз, Ағалардан сыйымыз. Серуендеп шығамыз, Таза ауаға жиі біз. (көркем әдебиет) тақпағын жаттату. Балалар қандай ойындар ойнағысы келетінін айтуын қалыптастыру. «Ертегілер елінде» тақырыбында жеке әңгімелер. Сөзді тыңдай білуге, ересектермен және құрдастарымен тілдік қарым-қатынас жасауды дамыту, қарапайым Кім? Не? Не істейді? сұрақтарға жауап беруге үйрету. Қызығушылықтары бойынша әрекет түрін таңдау және т. б. (сөйлеуді дамыту)</p>				
<p>Ұйымдастырылған іс-әрекеттер</p>		<p>Музыка (музыка жетекшісінің жоспарымен)</p>	<p>Дене шынықтыру Жүру және тепе-теңдік сақтау жаттығулары. Мақсаты: Еденде жатқан жолдың бойымен тура бағытта топпен жүру. Нысанаға дейін тура жолдың бойымен (ені 25-30 см, ұзындығы 2–3 м) жүру, ересектің көмегімен гимнастикалық тақтай бойымен (ені 25-30 см) жүру, ересектің көмегімен модульге (биіктігі 10–15 см) шығуға және одан түсуге үйрету, еденде жатқан лентадан (арқаннан) аттап өту. ЖДЖ: Бұрылу (оңға-</p>	<p>Дене шынықтыру Шеңбермен жүру. Мақсаты: Балаларды шеңбер құру және шеңбер бойы жүру және жүгіруге жаттықтыру. Гимнастикалық орындықтың үстімен жүру дағдыларын қалыптастыру. Жаттығулар орындау кезінде дұрыс тыныс ала білуге дағдыландыру. ЖДЖ: Бұрылу (оңға-солға), қолды кеуде тұсында айқастыру және екі жағына жазу, қолды шапалақтау; қолды алға, жоғары, жан-жаққа көтеру, оларды бүгіп, жазу, саусақтарын ашып</p>	<p>Дене шынықтыру Шеңбермен жүру. Мақсаты: Педагогтің артынан жүру, жұптасып жүру, шеңбер бойымен қол ұстасып жүру, қарқынды өзгерте отырып жүру, бағытты өзгерте отырып жүру, жүруден жүгіруге ауысу, музыкаға сәйкес қимыл жасауға дағдыландыру. Доптарды бір-біріне домалатуды үйрету. ЖДЖ: Бұрылу (оңға-солға), қолды кеуде тұсында айқастыру және екі жағына жазу, қолды шапалақтау; қолды алға, жоғары, жан-жаққа көтеру, оларды бүгіп, жазу, саусақтарын ашып жұму. Негізгі қимыл-қозғалыс жаттығулары: 1. Доптарды бір-біріне</p>

			<p>солға), қолды кеуде тұсында айқастыру және екі жағына жазу, қолды шапалақтау; қолды алға, жоғары, жан-жаққа көтеру, оларды бүгіп, жазу.</p> <p>Негізгі қимыл-қозғалыс жаттығулары:</p> <p>1. Еденде 10-20 см қашықта (2 арқаннан тұратын жолақ арқылы) жатқан арқаннан секіру.</p> <p>Ойын: «Кім жақсы еңбектейді» ойынын ойнау.</p> <p>Қорытынды: «Өз орныңды тап!»</p>	<p>жұму.</p> <p>Негізгі қимыл-қозғалыс жаттығулары:</p> <p>1. Гимнастикалық орындықтың үстімен жүру.</p> <p>2. Шеңбер құру және шеңбер бойы жүру және жүгіруді қайталап бекіту.</p> <p>Ойын: «Допты қуып жет» ойынын ойнау</p> <p>Қорытынды: «Допты үрлеу» тыныс алу жаттығуларын жасау.</p>	<p>домалату.</p> <p>2. Еденде жатқан арқаннан секіруді қайталау.</p> <p>Ойын: «Мысық пен тышқандар» ойынын ойнау.</p> <p>Қорытынды: «Бокс» тыныс алу жаттығуын жасау.</p>
<p>қуыршақ театрын тамашалау. «Бауырсақ ертегісі» желісі бойынша айтылған әнді қайталап айтуын үйрету</p> <p>(сөйлеуді дамыту)</p> <p>Кітаптардан бауырсақ ертегісінің кітабын көрсетру. Суреттерге қарап ертегіні желісін бұзбай айту дағдысын қалыптастыру.</p> <p>Дидактикалық ойын «Кім</p>	<p>Тік өзектегі пирамидаға бір өлшемді бірнеше сақинаны салуды үйрету. (Сенсорика)</p> <p>Суреттерден мысықты және күшікті тану, оларды атап, дыбыстарын салуды менгерту.</p> <p>(Қоршаған ортамен</p>	<p>Фломастерлермен сызықтардың суретін салуға үйрету.</p> <p>(Сурет салу)</p> <p>Балаларға доптарды ойнауға беру және сазбалшықтан мүсінін жасауды</p>	<p>Күшіктің және өзінің қол, аяқ, бас, ауыз, көз, құлағын көрсету, атауын пысықтау.</p> <p>(Сөйлеуді дамыту және көркем әдебиет)</p> <p>Суреттерден гүлдер мен ағаштарды көрсету, атын</p>	<p>Тік өзектегі пирамидаға бір өлшемді бірнеше сақинаны салуды дамыту (Сенсорика)</p>	

	екенін тап» ертегі желісі бойынша ойыншықты тауып, атау. (көркем әдебиет)	таныстыру)	үйрету. (Мүсіндеу)	атауын үйрету(Қоршаған ортамен таныстыру)	
Серуенге дайындық	Балалардың дербес қимыл белсенділігі үшін жағдай жасау, ойын құрал-жабдықтады дұрыс пайдалану туралы әңгімелесу. Балаларды ретімен киіндіру (ауа-райы жағдайына байланысты), дұрыс киінуді бақылау. Киім шкафтарын таза ұстау және жинауды қалыптастыру (сөйлеуді дамыту, өзіне-өзі қызмет ету дағдылары, ірі және ұсақ моториканы дамыту).				
Серуен	Балабақша ауласында өсетін көкөніс пен жемістерді қарау, бақылау. (қоршаған ортамен таныстыру) Ұжымдық сурет салу. Плакатқа бауырсақтарды салуды қалыптастыру. (сурет салу) Еркін ойындар	Бауырсаққа балабақша ауласын таныстыру, ауа райы туралы айтып беру. (қоршаған ортамен танысу) Ермексиздан бауырсақ жасап көрсетру, бормен бауырсақтың суретін салу. (мүсіндеу, сурет салу) Дидактикалық ойын «Кім екенін тап»	«Шалқан» ертегісінің кейіпкерлерінің іс әрекеттерін қайталаумен ертегі желісін тануды дамыту. Кітаптан ертегіні қарау. (көркем әдебиет) Балалардың дербес әрекеттері	Құрастыру ойыншықтарымен таза ауада ойындар (құрастыру) Жапырақтармен, бұтақтарды жинап себетке салу. Қимылды ойын «Түсіне қарай жина» доптармен ойын	Көкөністер мен жемістер туралы (қызанақ, қияр, алма) қарапайым түсініктерін қалыптастыру (қоршаған ортамен таныстыру) Еркін ойындар
Серуеннен оралу	Топқа оралу кезінде қатарға тұруды дағдыландыру. Асықпай педагогтің артынан жүру, жұптасып жүруді үйрету. Өз шкафтарын тану дағдысын қалыптастыру. Топта киетін аяқ киімдерін өз бетінше ауыстырып, киюін қалыптастыру. (дербес қимыл әрекеті).				
Балалардың дербес әрекеті (баяу қимылды ойындар, үстел үсті ойындары, бейнелеу әрекеті,	Балалардың таңдауы бойынша бауырсақты ермексиздан жасау дағдыларын, ертегі кейіпкерлерін ретімен фланелеграфта жапсыру	Үстел үсті театр ойыншықтарын және ертегі кейіпкерлерін атауды жетілдіру. (сөйлеуді дамыту) Құрастыру	Балалардың қалауы бойынша еркін әрекеттер таңдауын ұйымдастыру. Ертегі желісі бойынша шалқан	Шалқан немесе Бауырсақ ертегілерін құыршақ театры пайдаланып көрсетіп айтып беруіне қызығушылығын	Балалардың таңдауы бойынша ертегі кейіпкерлері немесе ойдан шығарылған ертегі кейіпкерлерін суретін салып, мүсінін жасау дағдыларын дамыту. Дайын

кітаптар қарау және тағы басқа әрекеттер)	дағдыларын пысықтау (мүсіндеу, жапсыру)	ойынышықтарынан бауырсаққа үй құрастыру (Құрастыру) Фланелеграфта ертегі кейіпкерлерін ретімен жапсыруды меңгерту (Жапсыру)	суретін салу дағдыларын (Сурет салу) ермексаздан мүсіндеу дағдыларын жетілдіру. (Мүсіндеу)	дамыту . Кейіпкерлерге эмоцияларын танытуды үйрету дағдыларын қалыптастыру (сөйлеуді дамыту)	пішіндерден ертегі кейіпкерін жапсыру амалдарын қалыптастыру. (сурет салу, мүсіндеу, жапсыру)
Балалармен жеке жұмыс	Көркем спорттық жаттығуларды орындаудың алғашқы техникасы туралы түсініктерге ие;	Ақмөлдір қалауларын, сезімдерін, ойларын білдіретін сөздерді қолдана алады;	Аяла 3–5 сөзден тұратын тіркестерді, сөйлемдерді айтады, ақпараттармен бөліседі;	Абылайхан көлік құралдарының, автомобиль бөліктерінің атауларын біледі;	Ясмин қағаз бетін бағдарлай алады
Балалардың үйге қайтуы	Бауырсақ ертегісі баласымен бірге айтуға кеңес беру.	Бауырсақ жасауын сұрану	Шалқан, бауырсақ мультфильмін бірге тамашалауға кеңес беру.	Ертегілер кітабын бірге қарауға кеңес беру.	Баланың үйдегі күн тәртібінде ойынның маңыздылығы тақырыбында әңгімелесу.

Тәрбиелеу - білім беру процесінің циклограммасы

Қыркүйек айы 2022жыл 5 апта

Тексерді :



Оқу ісінің меңгерушісі Шокаева А.Т., Алиманов А.Ж.

Білім беру ұйымы: «Өлеңті ауылының ЖОББМ»КММ-нің шағын орталығы

Топ: «Айналайын» ерте жас тобы

Балалардың жасы-1жастан бастап

Жоспардың құрылу кезеңі: **26-30.09.2022 ж.**

Оқу ісінің меңгерушісі Шокаева А.Т., Алиманов А.Ж.

Білім беру ұйымы: «Өлеңті ауылының ЖОББМ»КММ-нің шағын орталығы

Топ: «Айналайын» ерте жас тобы

Балалардың жасы-1жастан бастап

Жоспардың құрылу кезеңі: 26-30.09.2022 ж.

Тәрбиеші: Туребекова Л.К.

Күн тәртібінің кезеңдері	Дүйсенбі 26.09.2022	Сейсенбі 27.09.2022	Сәрсенбі 28.09.2022	Бейсенбі 29.09.2022	Жұма 30.09.2022
Балаларды қабылдау	Балаларды көтеріңкі көңіл-күймен қарсы алу. Балалар үшін жайлы жағдай жасау. Тәрбиешімен сәлемдесуді үйрету. Баладан қандай көңіл күймен келгенін сұрап, сұрақтарға жауап беру дағдысын қалыптастыру(сөйлеуді дамыту).				
Ата-аналармен әңгімелесу, кеңес беру	Балалардың бала бақшаға тез бейімделу жағдайларын талқылау. Балалардың көңіл күйі, денсаулығы жайында ата-анамен әңгімелесу.				
Балалардың дербес әрекеті (баяу қимылды ойындар, үстел үсті ойындары, бейнелеу әрекеті, кітаптар қарау және тағы басқа әрекеттер)	Топта балалармен шағын ойын орталықтарында еркін ойындарды ұйымдастыру, Үстел үсті ойыны «Ұқсасын тап», Дидактикалық ойын «Дәл осындайды тауып ал», «Кім жоқ?», «топтастыр гүлдер, ағаштар». Саусақ ойыны «Орманда», Ойын – жаттығу «Даусына қарай ажырат» Өнер орталығында сурет салу, суретті кітапшаларды бояу, ойыншықтарды топтастыру, кітаптарды қарау, Табиғат бұрышындағы тірі табиғат нысандарын бақылау. Балармен жеке жұмыс.				
Таңертенгі жаттығу	Жалпы дамытушы жаттығулар. Қолды алға, екі жаққа, жоғары көтеру, тұрған қалыпта қолдарын арқасына апару; саусақтарын бүгіп, қолдарын айналдыра қимылдауды орындау. Екі қол белде, кезекпен екі жаққа бұрылғанда екі қолды екі жаққа жіберу. Оңға, солға иілу, еңкею, шалқаю; алға еңкею, қолдың ұшын аяқтың ұшына жеткізу. Екі қолды белге қойып, екі жаққа иілу. Отырған және тізерлеп тұрған күйі допты өз айналасында домалату. Аяқтың ұшымен көтерілу; екі аяқты кезекпен алға өкшемен, содан кейін ұшымен қою, топылдату. Қатарынан (4–5 рет) жүрелеп, екі қол белде, екі қолды алдыңғы жақ пен екі тұсқа көтеріп, отыру; аяқтың ұшын созу, табанды бұғу.				
Ұйымдастырылған	Таңғы жиын.				

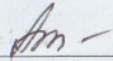
<p>іс-әрекетке дайындық</p>	<p>Достарым көп бақшада (шеңберге тұру) Көңілдіміз бақшада (қолдарын жайып) Достықты біз сүйеміз (бір-біріне қарап, жымию) Бірге күліп жүреміз Балалар қазір жылдың қай мезгілі?Күз туралы видео көру. Күзде қандай өзгерістер болады? Терезеден табиғатты бақылау, күнделікті ауа райына байланысты табиғат бұрышында суреттерді ауыстыру. Бірлескен жоспарларды, мәселелерді талқылау, қызығушылықтары бойынша әрекет түрін таңдау, ережелер туралы келісу және т. б. (сөйлеуді дамыту)</p>				
<p>Ұйымдастырылған іс-әрекеттер</p>		<p>Музыка (музыка жетекшісінің жоспарымен)</p>	<p>Дене шынықтыру Топпен жүру. Мақсаты: Балаларды барлық топпен жүруге, жүгіруге әрі қарай жалғастыру. Ұзындығы 2,5-2 м, ені 25 см (2 жаста), 20 см (3 жаста) тақтай бойымен жүру, жіптен немесе таяқтан аттап өту жаттығуларын үйрету. Дене аяқ, табан бұлшықеттерін дамыту. ЖДЖ: Бұрылу (оңға-солға), қолды кеуде тұсында айқастыру және екі жағына жазу, қолды шапалақтау; қолды алға, жоғары, жан-жаққа көтеру, оларды бүгіп, жазу,</p>	<p>Дене шынықтыру Жүру және тепе-теңдік сақтау жаттығулары. Мақсаты: Еденде жатқан жолдың бойымен тура бағытта топпен жүру. Нысанаға дейін тура жолдың бойымен (ені 25-30 см, ұзындығы 2–3 м) жүру, ересектің көмегімен гимнастикалық тақтай бойымен (ені 25-30 см) жүру, ересектің көмегімен модульге (биіктігі 10–15 см) шығу. ЖДЖ: Бұрылу (оңға-солға), қолды кеуде тұсында</p>	<p>Дене шынықтыру Шеңбермен жүру. Мақсаты: Педагогтің артынан жүру, жұптасып жүру, шеңбер бойымен қол ұстасып жүру, қарқынды өзгерте отырып жүру, бағытты өзгерте отырып жүру, жүруден жүгіруге ауысу, Алақан мен тізеге тіреле, тура бағытта еңбектеу. Берілген белгіге көңіл аударуға дағдыландыру. Табан, тізе бұлшықеттерін нығайту. ЖДЖ: Тізені бүгіп жазу (екіншісіне тұрып), еденде отырған қалпында, таяныштан ұстап отырып аяқтың ұшымен тұру, алға, жанына, артқа қадам жасау, аяқты алға, өкшеге қою. Негізгі қимыл-қозғалыс жаттығулары:</p>

			<p>саусақтарын ашып жұму.</p> <p>Негізгі қимыл-қозғалыс жаттығулары:</p> <p>1. Ұзындығы 2,5-2 м, ені 25 см (2 жаста), 20 см (3 жаста) тақтай бойымен жүру, жіптен немесе таяқтан аттап өту.</p> <p>Ойын: «Ненің жүрісі?» ойынын ойнау.</p> <p>Қорытынды: Балаларды жалпы мадақтау. Тыныс алу жаттығуын жасау.</p>	<p>айқастыру және екі жағына жазу, қолды шапалақтау; қолды алға, жоғары, жан-жаққа көтеру, оларды бүгіп, жазу.</p> <p>Негізгі қимыл-қозғалыс жаттығулары:</p> <p>1. Бірқалыпты жүгіру, шашырап, берілген бағытта, әртүрлі қарқынмен, аяқтың ұшымен жүгіру.</p> <p>Ойын: «Маған қарай еңбекте» ойынын ойнау.</p> <p>Қорытынды: Тыныс алу жаттығуын орындау.</p>	<p>1. Алақан мен тізеге тіреле, тура бағытта еңбектеу.</p> <p>Ойын: «Қояным, қояным тұршы» ойынын ойнау.</p> <p>Қорытынды: «Бокс» тыныс алу жаттығуы</p>
<p>Жаю және жинастыру, алу және салу, шарлардың түрлі түсті тығындарын қорапқа, шелекке ауыстырып салу, оларды еңіс жазықпен</p>	<p>Кітаптарға қарау, өздері танитын заттармен адамдарды атау. Зат есіммен атауды, сөзді қайталауға талпындыру. (Сөйлеуді дамыту және</p>	<p>Пішіні бойынша сәйкес ұяларға орналастыра отырып, салыстыруға арналған ойындарды ойнауын менгерту (Сенсорика)</p>	<p>Үй жануарлары туралы кітаптар қарау, олардың дауыстарын сөйлеу дағдыларын қалыптастыру (Сөйлеуді дамыту және көркем</p>	<p>Кәмпиттердің суреттерін көрсету, балалардың таңдауы бойынша фломастер немесе сазбалшықты беріп кәмпиттерді салу немесе мүсіндеу қабылеттерін дамыту (Сурет салу, мүсіндеу)</p>	

	сырғанатуойынд арын ойнатумен қолының моторикасын дамыту. (Сенсорика)	көркем әдебиет) Сазбалшықтан чупа- чупс жасауды үйрету (Мүсіндеу)	Фломастерді қолына дұрыс ұстауды, сызықтар, шеңберлер салуға үйрету. (Сурет салу)	әдебиет) Пішіні бойынша сәйкес ұяларға орналастыра отырып, салыстыруға арналған ойындарды ойнату (Сенсорика)	
Серуенге дайындық	Балалардың дербес қимыл белсенділігі үшін жағдай жасау, ойын құрал-жабдықтады дұрыс пайдалану туралы әңгімелесу. Табиғи материалдар туралы не білетіндерін сұрау. Балаларды ретімен киіндіру (ауа-райы жағдайына байланысты), дұрыс киінуді бақылау. Киім шкафтарын таза ұстау және жинауды қалыптастыру (сөйлеуді дамыту, өзіне-өзі қызмет ету дағдылары, ірі және ұсақ моториканы дамыту).				
Серуен	Күзгі бақта піскен жемістер мен көкөністерді көрсету тану қабылетін дамыту «Дәмін татып біл» ойынын ойнату. Жемістер мен көкөністерді дәміне қарай тану, атау дағдысын дамыту (қоршаған ортамен таныстыру)	Күз ауарайы жел тұрады, жаңбыр жауады, жапырақтар түсетінін айтып көрсетіп балалардың оларды атап тануын қалыптастыру.. (Қоршаған ортамен таныстыру) Бірге тақпақ жаттауын жетілдіру «Күз» (Қабдікәрім Ыдырысов) Күзім-ау, күзім-ау	Жеке балалармен жұмыс, ертегі кітаптарын қарап кейіпкерлерді атау дағдысын жетілдіру Балалардың дербес ойындары Күзгі ауа райының ерекшеліктерін байқау. Табиғи материалдар жинауын менгерту. (қоршаған ортамен	Құстарды табиғатта бақылау, олар жайлы кітаптар қарау, байланыстырып сөйлеу дағдыларын қалыптастыру (көркем әдебиет) Балалардың дербес әрекеті, еркін ойындар	Балабақша ауласындағы ағаштар мен гүлдерге күтім жасауды жалғастыру аясында енбекке баулу (қоршаған ортамен таныстыру) Балалардың дербес әрекеті, еркін ойындар Қимылды ойын: «Торғайлар»

	Ермексаздан алма жасатуды үйрету (мүсіндеу) Еркін ойындар	Мінезің бұзық ау, Жаңбырың сікіреп, Келгенің қызық-ау. Еркін ойындар.	таныстыру)		
Серуеннен оралу	Топқа оралу кезінде қатарға тұруды дағдыландыру. Асықпай педагогтің артынан жүру, жұптасып жүруді үйрету. Өз шкафтарын тану дағдысын қалыптастыру. Топта киетін аяқ киімдерін өз бетінше ауыстырып, киюін қалыптастыру. (дербес қимыл әрекеті).				
Балалардың дербес әрекеті (баяу қимылды ойындар, үстел үсті ойындары, бейнелеу әрекеті, кітаптар қарау және тағы басқа әрекеттер)	Кітаптардан күзгі табиғат туралы суреттер қарап, сұрақтарға жауап беруін жетілдіру (сөйлеуді дамыту)	Құрастыру материалдарынан жемістер мен көкөністерді жасауын менгерту және жетілдіру. (Құрастыру)	Күзгі жапырақтардан композиция жасауды үйрету (жаспыру)	Құстар туралы мультфильм қарау. Құстардың қимылын жасап, аттарын атауын бақылау (сөйлеуді дамыту)	Балалардың қалауы бойынша апта бойы жасаған жұмыстарын қайталау. (Сурет салу, мүсіндеу, жапсыру) Кітаптар қарау, жануарлардың дыбыстарын салуды пысықтау. (сөйлеуді дамыту)
Балалармен жеке жұмыс	Әміре жекебасгигиенасын ыңбастапқыдағдыла рынмеңгерген;	Нұрәлі дауысты және дауыссыз дыбыстарды дұрыс дыбыстай алады;	Ақмөлдір қысқа өлеңдерді анық, асықпай айтады, олардың мазмұны бойынша сұрақтарға жауап береді;	Нұржақып алмастырушы заттармен әрекеттер орындайды;	Медина ағаш, шөп, гүл сөздерін дұрыс қолданады;
Балалардың үйге қайтуы	Күзгі табиғат туралы баласымен әңгіме жүргізуді ұсыну	«дәмін татып біл» ойынын ойнауға кеңес беру.	бауырсақ суретін салу, кітап қарауды ұсыну.	Құстарға үйшік жасауды ұсыну	Балалармен апта бойы жасаған жұмыстардан алған әсерлерін сұрау.

Тәрбиелеу - білім беру процесінің циклограммасы
Қазан айы 2022 жыл 1 апта

Тексерді:  _____
Оқу ісінің меңгерушісі Шокаева А.Т., Алиманов А.Ж.

Білім беру ұйымы: «Өлеңті ауылының ЖОББМ»КММ-нің шағын орталығы
Топ: «**Айналайын**» ерте жас тобы
Балалардың жасы-1жастан бастап
Жоспардың құрылу кезеңі:03-07.10.2022 ж.
Тәрбиеші:Туребекова Л.К.

Күн тәртібінің	Дүйсенбі	Сейсенбі	Сәрсенбі	Бейсенбі	Жұма
----------------	----------	----------	----------	----------	------

Топ: «Айналайын» ерте жас тобы

Балалардың жасы-1жастан бастап

Жоспардың құрылу кезеңі:03-07.10.2022 ж.

Тәрбиеші:Туребекова Л.К.

Күн тәртібінің кезеңдері	Дүйсенбі 03.10.2022ж	Сейсенбі 04.10.2022ж	Сәрсенбі 05.10.2022ж	Бейсенбі 06.10.2022ж	Жұма 07.10.2022ж
Балаларды қабылдау	Балаларды әсем әуенмен,көтеріңкі көңіл күймен қарсы алу	Қызыл жүрекшемен көңілді тілек айтып қарсы алу	Үш түрлі смайликпен қарсы алу	Қонаққа келген қоянның ойыншығымен қарсы алу	Достар әнімен қарсы алу
Ата-аналармен әңгімелесу, кеңес беру	Балалардың көңіл-күйі, денсаулығы жайлы әңгімелесу.	Үйдегі өзіне-өзі қызмет ету дағдыларының қалай қалыптасып жатқанын сұрау	Баланың үйдегі ойыншықтарға деген қызығушылығы жайлы сұрау	Балабақшадан кейінгі баланың өзін-өзі қалай ұстаттыны жайлы әңгімелесу	Демалыс күндердегі баланың күн тәртібі жайлы әңгімелесу
Балалардың дербес әрекеті (баяу қимылды ойындар, үстел үсті ойындары, бейнелеу әрекеті, кітаптар қарау және тағы басқа әрекеттер)	Саусақ ойыны: «Әжемнің ертегілері». Отбасылық фотосуреттерді қарастыру. Туысқандары туралы әңгімелеп беру	Дид ойын: «Үйшік құрастыр» Балалармен отбасы туралы әңгімелесу	Фотосуреттер қарастыру: «Менің отбасым». Фотосуретте бейнеленген отбасы мүшелерін атау	Саусақ ойыны: «Әжемнің ертегілері». Отбасылық фотосуреттерді қарастыру. Туысқандары туралы әңгімелеп беру	Дид ойын: «Үйшік құрастыр» Балалармен отбасы туралы әңгімелесу
Таңертенгі жаттығу	Жалпы дамытушы жаттығулар. Қолды алға, екі жаққа, жоғары көтеру, тұрған қалыпта қолдарын арқасына апару; саусақтарын бүгіп, қолдарын айналдыра қимылдауды орындау. Екі қол белде, кезекпен екі жаққа бұрылғанда екі қолды екі жаққа жіберу. Оңға, солға иілу, еңкею, шалқаю; алға еңкею, қолдың ұшын аяқтың ұшына жеткізу. Екі қолды белге қойып, екі жаққа иілу. Отырған және тізерлеп тұрған күйі допты өз айналасында домалату. Аяқтың ұшымен көтерілу; екі аяқты кезекпен алға өкшемен, содан кейін ұшымен қою, топылдату. Қатарынан (4–5 рет) жүрелеп, екі қол белде, екі қолды алдыңғы жақ пен екі тұсқа көтеріп, отыру; аяқтың ұшын созу, табанды бұғу.				
Ұйымдастырылған іс-әрекетке дайындық	Ұйымдастырылған іс-әрекетке қажетті құрал-жабдықтар мен көрнекіліктерді дайындау				
Ұйымдастырылған		Музыка (Музыка	Дене шынықтыру Еңбектеу, өрмелеу.	Дене шынықтыру Жүру, жүгіру.	Дене шынықтыру Жүру, жүгіру.

іс-әрекеттер		жетекшісінің жоспарымен)	<p>Мақсаты: Арқанның (биіктігі 50 см), доғаның, орындықтың астынан төрт тағандап еңбектеп өту, 2 м қашықтыққа дейін бөренеден аттап өту, құрсаудан еңбектеп өту. Шағын саты бойымен жоғары өрмелеу (биіктігі 1 метр).</p> <p>ЖДЖ: Тізені бүгіп жазу (екіншісіне тұрып), еденде отырған қалпында, таяныштан ұстап отырып аяқтың ұшымен тұру, алға, жанына, артқа қадам жасау, аяқты алға, өкшеге қою.</p> <p>Негізгі қимыл-қозғалыс жаттығулары:</p> <ol style="list-style-type: none"> 1. Допты қақпа арқылы домалату. 2. Қос аяқтап алға секіруді бекіту. <p>Ойын: «Көжектің үйі» ойыны.</p> <p>Қорытынды: «Допты үрлеу» тыныс алу</p>	<p>Мақсаты: Балалардың жүру, жүгіру дағдыларын қалыптас-тыру. Алақан мен тізеге тіреле, тура бағытта еңбектеуді қайталап, бекіту. Берілген белгіге көңіл аударуға жаттықтыру. Қос аяқтап алға қарай секіруді үйрету. Көз мөлшерін дамыту және табан бұлшықеттерін нығайту.</p> <p>ЖДЖ: Тізені бүгіп жазу (екіншісіне тұрып), еденде отырған қалпында, таяныштан ұстап отырып аяқтың ұшымен тұру, алға, жанына, артқа қадам жасау, аяқты алға, өкшеге қою.</p> <p>Негізгі қимыл-қозғалыс жаттығулары:</p> <ol style="list-style-type: none"> 1. Қос аяқтап алға қарай секіру. 2. 3-4 таяқшалардан аттап өту. 	<p>Мақсаты: Педагогтің артынан жүру, жұптасып жүру, шеңбер бойымен қол ұстасып жүру, қарқынды өзгерте отырып жүру, бағытты өзгерте отырып жүру, жүруден жүгіруге ауысу, Еңбектеу кезінде қол мен аяқтың қимылдарын үйлестіре білуге; көтеріңкі (зат үстінде) тіреуде тепе-теңдік сақтау. Берілген белгіге көңіл аудару, қимыл-қозғалысты белгі бойынша орындау қабілеттерін жетілдіру. Достық қарым-қатынасқа тәрбиелеу.</p> <p>ЖДЖ: Тізені бүгіп жазу (екіншісіне тұрып), еденде отырған қалпында, таяныштан ұстап отырып аяқтың ұшымен тұру, алға, жанына, артқа қадам жасау, аяқты алға, өкшеге қою.</p> <p>Негізгі қимыл-</p>
--------------	--	--------------------------	--	--	--

қозғалыс жаттығулары:
 1. Бірнеше доға астынан еңбектеу.
 2. Допты қақпа арқылы домалатуды қайталау.
Ойын: «Апандағы аю» ойынын ойнау.
Қорытынды: «Денені еркін ұста» баяу әуен ырғағымен демалу.

Менің отбасым тақырыбында суретпен жұмыс
(Сөйлеуді дамыту)
 «Үй құрастыр» ойыны
 Шарты: конструктор бөлшектерінен үй құрастыру
. (Сенсорика)
 «Аңсардың жанұясы»
 (суретке қарап әңгімелеу)
 Мақсаты: Дұрыс сөздерді айтады. Кейіпкерлерді сипаттау үшін дауыс ырғағының қарапайым тәсілдерін қолданады. **(Қоршаған ортамен таныстыру)**

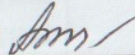
Серуенге дайындық
 Балалардың дербес қимыл белсенділігі үшін жағдай жасау, спорттық - ойын жабдықтары мен спорттық құрал-жабдықтарды дұрыс пайдалану туралы әңгімелесу.
 Балаларды ретімен киіндіру (ауа-райы жағдайына байланысты), дұрыс киінуді бақылау **(сөйлеуді дамыту, өзіне-өзі қызмет ету дағдылары, ірі және ұсақ моториканы дамыту).**
 Қатармен жұптасып жүруді, қатарды бұзбауды үйрету

Серуен
 Серуенге қызығушылық туғызу; балалармен жеке әңгімелесу; серуенге ойын материалдарын таңдау; серуенде балаларды әрекет етуге ынталандыру.
 Ауа-райын, аулаға ұшып келетін құстарды бақылау, күз мезгілінің ерекшеліктерімен таныстыру, дене шынықтыруға баулу

	<p>Аулаға ұшып келетін құстарды бақылау. Еңбек: Ересектің көмегімен қарапайым тапсырмалар, ойын аланың таза ұстауға баулу, жағымды көңіл күйге бөлеу. Қимылды ойындар: Мысық пен тышқан, Қуыспақ, Кім жылдам? Лақтыр да қағып ал. Қояндар. Мақсаты: балаларды бірігіп ойнауға тәрбиелеу.</p>				
Серуеннен оралу	<p>Топқа оралу кезінде қатарға тұруды дағдыландыру. Асықпай бір-бірін итермей жүруді үйрету. Топта киетін аяқ киімдерін өз бетінше ауыстырып, киюін үйрету. (дербес ойын әрекеті).</p>				
Балалардың дербес әрекеті (баяу қимылды ойындар, үстел үсті ойындары, бейнелеу әрекеті, кітаптар қарау және тағы басқа әрекеттер)	<p>Дид ойын: «Әжеме арналған орамал» Мақсаты: Ою -өрнектерді жазықтыққа орналастырып салады, құастырады, жабыстырады (Сурет салу, жапсыру, құрастыру)</p>	<p>Аналарымызға арналған моншақ жасайық деп ермексазды алақан арасында жұмырлап дөңгелектеп моншақ жасауды жетілдіру. Домалақтарды бір біріне біріктіріп ұзын түрлі түсті моншақ жасату. (Мүсіндеу) Жасаған моншағымыздағы домалақтарды салыстырайықшы, қане қайсысы үлкен, қайсысы кіші. Дидактикалық ойын «артық пішінді тап» (Сенсорика) Балалардың қалауы бойынша дамытушы орталықтарда еркін іс әрекеттер</p>	<p>Тақпақтарын қайталау. Би үйрену. (көркем әдебиет, музыка) ана әке бала қуыршақтарын сол жақтан оң жаққа қарай орналастыруды үйрету. (Сенсорика) Өнер орталықтарында еркін іс әрекеттер</p>	<p>Балалардың қалауы бойынша әжелерге арнап тақия суретін бояуын ұйымдастыру, қарандашты дұрыс ұстауын дамыту. Түрлі түсті ермексаздан моншақ (дөңгелек) жасау. Фланелеграфқа моншақ бөлшектерін жапсырып, моншақ тізу. (сурет салу, мүсіндеу, жапсыру) Еркін іс әрекеттер</p>	<p>Әндер мен тақпақтар және билерді қайталау. (көркем әдебиет, музыка) Аналарға берілетін сыйлықтарын аяқтау жұмыстарын ұйымдастыру Еркін іс әрекеттер</p>
Балалармен жеке	Сана	Нұрәлі	Көркем	Ақмөлдір	Амир

жұмыс	Психологпен бірлескен жұмыс.	Әңгіме құрастыру «Отбасы туралы әңгімелеп бер» Мақсаты: Балалардың сөздік қорын достары туралы сөздерін байыту.	Т/ж/ ойын: «Ғажайып қапшық» Жеке жұмыс Мақсаты: баланың сөздік қорын ойыншықтардың атауларын білдіретін сөздермен байыту	Күз мезгілі туралы әңгімелесу. Жеке жұмыс Мақсаты: қарапайым сұрақтарға жауап беруге үйрету.	Т/ж/ойын: «Атын атап бер» Жеке жұмыс Мақсаты: түсті қабылдауды және қолдың ұсақ моторикасын дамыту.
Балалардың үйге қайтуы	Ата-аналарға кеңес үйде ойын бұрышын ұйымдастыру.	Психолог кеңесі. (Жеке балаларға)	Балалар отбасында өздері не істей алатындары туралы әңгімелесу.	Кеңес: Бала өміріндегі ойыншықтың маңызы.	Жобаны таныстыру: «Менің балабақшам» тақырыбына қолдан жасалған бұйымдардан, суреттерден көрме ұйымдастыру.

Тәрбиелеу - білім беру процесінің циклограммасы
Қазан айы 2022 жыл 2 апта

Тексерді: 
Оқу ісінің меңгерушісі Шокаева А.Т., Алиманов А.Ж.

Білім беру ұйымы: «Өлеңті ауылының ЖОББМ»КММ-нің шағын орталығы
Топ: «**Айналайын**» ерте жас тобы
Балалардың жасы-1жастан бастап
Жоспардың құрылу кезеңі: 10-14.10.2022 ж.
Тәрбиеші: Туребекова Л.К.

Күн тәртібінің кезеңдері	Дүйсенбі	Сейсенбі	Сәрсенбі	Бейсенбі	Жұма
--------------------------	----------	----------	----------	----------	------

Жоспардың құрылу кезеңі: 10-14.10.2022 ж.

Тәрбиеші: Турбекова Л.К.

Күн тәртібінің кезеңдері	Дүйсенбі 10.10.2022ж	Сейсенбі 11.10.2022ж	Сәрсенбі 12.10.2022ж	Бейсенбі 13.10.2022ж	Жұма 14.10.2022ж
Балаларды қабылдау	Балаларды көтеріңкі көңіл күймен қарсы алу	Достарым әнімен қарсы алу	Қызыл жүрекшемен көңілді тілек айтып қарсы алу	Үш түрлі смайликпен қарсы алу	Қонжықтың таңғы тілегімен қарсы алу
Ата-аналармен әңгімелесу, кеңес беру	Балалардың көңіл-күйі, денсаулығы жайлы әңгімелесу.	Үйдегі өзіне-өзі қызмет ету дағдыларының қалай қалыптасып жатқанын сұрау	Баланың үйдегі ойыншықтарға деген қызығушылығы жайлы сұрау	Балабақшадан кейінгі баланың өзін-өзі қалай ұстаттыны жайлы әңгімелесу	Демалыс күндердегі баланың күн тәртібі жайлы әңгімелесу
Балалардың дербес әрекеті (баяу қимылды ойындар, үстел үсті ойындары, бейнелеу әрекеті, кітаптар қарау және тағы басқа әрекеттер)	«Менің отбасым» және т.б тақырыптар бойынша сюжетті картиналар қарастыру	М. Монтессори Тақырыбы: «Құмырадан құмыраға салу» Мақсаты: Қимыл қозғалысты үйлестіру; зейінді тұрақтандыру; ұсақ маториканы дамыту.	Ойын жаттығу «Қуыршақты жуындыр»	Кюзенер таяқшалары «Ұқсасын тап» Балаларды «Кюизенер таяқшаларымен» таныстыру. Түстерді ажырату.	Ірі құрылыс материалдармен және конструкторлар -мен ойындар
Таңертенгі жаттығу	Жалпы дамытушы жаттығулар. Қолды алға, екі жаққа, жоғары көтеру, тұрған қалыпта қолдарын арқасына апару; саусақтарын бүгіп, қолдарын айналдыра қимылдауды орындау. Екі қол белде, кезекпен екі жаққа бұрылғанда екі қолды екі жаққа жіберу. Оңға, солға иілу, еңкею, шалқаю; алға еңкею, қолдың ұшын аяқтың ұшына жеткізу. Екі қолды белге қойып, екі жаққа иілу. Отырған және тізерлеп тұрған күйі допты өз айналасында домалату. Аяқтың ұшымен көтерілу; екі аяқты кезекпен алға өкшемен, содан кейін ұшымен қою, топылдату. Қатарынан (4–5 рет) жүрелеп, екі қол белде, екі қолды алдыңғы жақ пен екі тұсқа көтеріп, отыру; аяқтың ұшын созу, табанды бұғу.				
Ұйымдастырылған іс-әрекетке дайындық	Ұйымдастырылған іс әрекет тақырыбына сай құрал жабдықтарды даярлау				
Ұйымдастырылған іс-әрекеттер		Музыка (музыка жетекшісінің жоспарымен)	Дене шынықтыру Топпен жүру. Мақсаты: Балаларды	Дене шынықтыру бұлшықеттерін дамыту. Мақсаты: Балаларды	Дене шынықтыру Жүру, жүгіру. Мақсаты:

Дәрумен және оның пайдасымен таныстыру
(Қоршаған ортамен танысу)
 Дәрумендер туралы тақпақ жаттату **(Көркем әдебиет)**
 Алманың суретін салу, жабыстыру, құрастыру
(Сурет салу, жапсыру, құрастыру)

барлық топпен жүруге, жүгіруге әрі қарай жалғастыру. Ұзындығы 2,5-2 м, ені 25 см (2 жаста), 20 см (3 жаста) тақтай бойымен жүру, жіптен немесе таяқтан аттап өту жаттығуларын үйрету. Дене аяқ, табан бұлшықеттерін дамыту.
ЖДЖ: Бұрылу (оңға-солға), қолды кеуде тұсында айқастыру және екі жағына жазу, қолды шапалақтау; қолды алға, жоғары, жан-жаққа көтеру, оларды бүгіп, жазу, саусақтарын ашып жұму.
Негізгі қимыл-қозғалыс жаттығулары:
 1. Ұзындығы 2,5-2 м, ені 25 см (2 жаста), 20 см (3 жаста) тақтай бойымен жүру, жіптен немесе таяқтан аттап өту.
Ойын: «Ненің жүрісі?» ойынын ойнау.
Қорытынды: Балаларды жалпы мадақтау. Тыныс алу жаттығуын жасау.

 Ойын заттың атын ата\Қоржынға салынған

қол, аяқ жылдам қозғалуға, сылдырмақ үнін тыңдай отырып баяу және жылдам жүгіруге жаттықтыру. Қол, аяқ бұлшықеттерін дамыту. Бағытты өзгерте отырып жүру, жүруден жүгіруге ауысу, музыкаға сәйкес қимыл жасауға дағдыландыру. Ептілік, икемділік қасиеттерін дамыту.
ЖДЖ: Бұрылу (оңға-солға), қолды кеуде тұсында айқастыру және екі жағына жазу, қолды шапалақтау; қолды алға, жоғары, жан-жаққа көтеру, оларды бүгіп, жазу, саусақтарын ашып жұму.
Негізгі қимыл-қозғалыс жаттығулары:
 1. Бірқалыпты жүгіру, шашырап, берілген бағытта, әртүрлі қарқынмен, заттардың арасымен шеңбер бойынша, аяқтың ұшымен жүгіру.
Ойын: «Маған қарай еңбекте» ойынын ойнау.
Қорытынды: Тыныс алу жаттығуын орындау.

Педагогтің артынан жүру, жұптасып жүру, шеңбер бойымен қол ұстасып жүру, қарқынды өзгерте отырып жүру, бағытты өзгерте отырып жүру, жүруден жүгіруге ауысу, Алақан мен тізеге тіреле, тура бағытта еңбектеу. Берілген белгіге көңіл аударуға дағдыландыру. Табан, тізе бұлшықеттерін нығайту.
ЖДЖ: Тізені бүгіп жазу (екіншісіне тұрып), еденде отырған қалпында, таяныштан ұстап отырып аяқтың ұшымен тұру, алға, жанына, артқа қадам жасау, аяқты алға, өкшеге қою.
Негізгі қимыл-қозғалыс

			<p>көкеністер мен жемістерді қолға алып, ащы қатты қышқыл, түсін, пішінін атау керек. (Сенсорика) Балаға ұнайтын жеміс немесе көкеністің суретін салу (Сурет салу) Ас адамның арқауы Дені саудың жаны сау мақал-мәтелдердің мағынасын түсіндіріп, сөйлеу тілдерін дамыту (Сөйлеуді дамыту)</p>		<p>жаттығулары: 1. Алақан мен тізеге тіреле, тура бағытта еңбектеу. Ойын: «Қояным, қояным тұршы» ойынын ойнау. Қорытынды: «Бокс» тыныс алу жаттығуы</p>
Серуенге дайындық	<p>Балалардың дербес қимыл белсенділігі үшін жағдай жасау, спорттық - ойын жабдықтары мен спорттық құрал-жабдықтарды дұрыс пайдалану туралы әңгімелесу. Балаларды ретімен киіндіру (ауа-райы жағдайына байланысты), дұрыс киінуді бақылау (сөйлеуді дамыту, өзіне-өзі қызмет ету дағдылары, коммуникативтік, танымдық еңбек әрекеті). Қатармен жұптасып жүруді, қатарды бұзбауды үйрету.</p>				
Серуен	<p>Серуенге қызығушылық туғызу; балалармен жеке әңгімелесу; серуенге ойын материалдарын таңдау; серуенде балаларды әрекет етуге ынталандыру. коммуникативтік, танымдық еңбек әрекеті Ауа-райын, аулаға ұшып келетін құстарды бақылау, күз мезгілінің ерекшеліктерімен таныстыру, дене шынықтыруға баулу Аулаға ұшып келетін құстарды бақылау. Еңбек: Ересектің көмегімен қарапайым тапсырмалар, ойын аланың таза ұстауға баулу, жағымды көңіл күйге бөлеу. Қимылды ойындар: Мысық пен тышқан, Қуыспақ, Кім жылдам? Лақтыр да қағып ал. Қояндар. Мақсаты: балаларды бірігіп ойнауға тәрбиелеу.</p>				

Серуеннен оралу	Топқа оралу кезінде қатарға тұруды дағдыландыру. Асықпай бір-бірін итермей жүруді үйрету. Топта киетін аяқ киімдерін өз бетінше ауыстырып, киюін үйрету. (дербес ойын әрекеті).				
Балалардың дербес әрекеті (баяу қимылды ойындар, үстел үсті ойындары, бейнелеу әрекеті, кітаптар қарау және тағы басқа әрекеттер)	«Шалқан» ертегісі Мақсаты: Ересектердің сөзін тыңдайды және түсінеді. Сөйлеуді дамыту «Қызыл алма» (заттық мүсіндеу) Мақсаты: Ермексаз кесектерінен бөліп алу, дөңгелектеу, ширату тәсілдерін пайдаланады.	Жемістер мен көкөністер ойыны Екі топқа бөліп ажырату Қоршаған ортамен таныстыру Жасыл алмұрт» (заттық мүсіндеу) Мақсаты: Ермексаз кесектерінен бөліп алу, дөңгелектеу, ширату тәсілдерін пайдаланады, алмұртты құрастырады, түсін пішінін атап, суретін салады (Мүсіндеу, сурет салу, жапсыру, құрастыру)	Дәмін татып қай жеміс екенін ата ойыны (Қоршаған ортамен танысу) Жемістер жыры тақпағын жаттау. (Көркем әдебиет)	Дәрумендер бейнеленген пазл құрастыру (құрастыру) Сәбіздің суретін қию және жабыстыру (Жапсыру) Сәбіздің бейнесін мүсіндеу (мүсіндеу)	Жемістер мен көкөністердің маскаларын киіп, пайдасы туралы балаларға айтқызу (Сөйлеуді дамыту) Қазақтың ұлттық тағамдары туралы видео ролик көрсету Жемістерден компот жасау (Жапсыру, сурет салу.)
Балалармен жеке жұмыс	Психологпен бірлескен жұмыс.	Балаларға сурет бойынша шағын әңгіме құрастыра білуге үйрету	Құрылыс материалдарын дұрыс қолдана отырып, зәулім үй құрастыруды үйрету	Жыл мезгілі туралы әңгімелесу. Мақсаты: Қарапайым сұрақтарға жауап беруге үйрету.	Балаларға киімдерді бүктеп жинауға үйрету
Балалардың үйге қайтуы	Бүгінгі ұйымдастырылған іс-әрекеттерде балалардың ерекшеліктерін айту	Үйде баланың өзі киініп, өзі шешінуін қадағалап, талап етіп отыруды түсіндіру.	Баланың бүгінгі жетістігі, бала денсаулығы мен тамағы жөнінде әңгімелесу.	Әдептілік сөздерді үйретуін ескерту.	Демалыс күндері күн тәртібін сақтауын ата-аналардан талап ету.

Тәрбиелеу - білім беру процесінің циклограммасы
Қазан айы 2022 жыл 3 апта

Тексерді: Am
Оқу ісінің меңгерушісі Шокаева А.Т., Алиманов А.Ж.

Білім беру ұйымы: «Өлеңті ауылының ЖОББМ»КММ-нің шағын орталығы
Топ: «Айналайын» ерте жас тобы
Балалардың жасы-1жастан бастап
Жоспардың құрылу кезеңі:17-21.10.2022 ж.
Тәрбиеші:Туребекова Л.К.

Күн тәртібінің кезендері	Дүйсенбі 17.10.2022ж	Сейсенбі 18.10.2022ж	Сәрсенбі 19.10.2022ж	Бейсенбі 20.10.2022ж	Жұма 21.10.2022ж
Балаларды қабылдау	Таңғы сүзгі: балалардың терісін, дене қызуын, сыртқы көрінісін тексеру. Балаларды жақсы көңіл күймен қарсы алу және оларға				

Балалардың жасы-1жастан бастап

Жоспардың құрылу кезеңі: 17-21.10.2022 ж.

Тәрбиеші: Туребекова Л.К.

Күн тәртібінің кезеңдері	Дүйсенбі 17.10.2022ж	Сейсенбі 18.10.2022ж	Сәрсенбі 19.10.2022ж	Бейсенбі 20.10.2022ж	Жұма 21.10.2022ж
Балаларды қабылдау	Таңғы сүзгі: балалардың терісін, дене қызуын, сыртқы көрінісін тексеру. Балаларды жақсы көңіл күймен қарсы алу және оларға қолайлы жағдай жасау. Баланың көңіл күйін, оның жеке пікірін, қызығушылығын анықтау. Сәлемдесу (сөйлеуді дамыту)				
Ата-аналармен әңгімелесу, кеңес беру	Баланың бақшаға бейімделуі жайлы әңгіме	Баланың денсаулығы жайлы әңгіме	Баланың басқа балалармен қарым – қатынасы жайлы әңгіме	Топтық іс-шаралар мен меркелер жайлы әңгіме	Баланың көңіл күйі туралы әңгімелесу
Балалардың дербес әрекеті (баяу қимылды ойындар, үстел үсті ойындары, бейнелеу әрекеті, кітаптар қарау және тағы басқа әрекеттер)	Топта балалармен шағын ойын орталықтарында өзі таңдаған ойыншықтармен еркін ойындарды ұйымдастыру, <i>Дидактикалық ойындарға «Жапырақтар», саусақ ойыны «Қуырмаш» және үстел үсті ойындарын ойнауға жұмылдыру, белсенділігін арттыру.</i> Өнер орталығында сурет салу, суретті кітапшаларды бояу, сурет албомдарын қарауына ықпал жасау. Табиғат бұрышындағы тірі табиғат нысандарын бақылау. (Балармен жеке жұмыс).				
Таңертенгі жаттығу	Жалпы дамытушы жаттығулар. Қолды алға, екі жаққа, жоғары көтеру, тұрған қалыпта қолдарын арқасына апару; саусақтарын бүгіп, қолдарын айналдыра қимылдауды орындау. Екі қол белде, кезекпен екі жаққа бұрылғанда екі қолды екі жаққа жіберу. Оңға, солға иілу, еңкею, шалқаю; алға еңкею, қолдың ұшын аяқтың ұшына жеткізу. Екі қолды белге қойып, екі жаққа иілу. Отырған және тізерлеп тұрған күйі допты өз айналасында домалату. Аяқтың ұшымен көтерілу; екі аяқты кезекпен алға өкшемен, содан кейін ұшымен қою, топылдату. Қатарынан (4–5 рет) жүрелеп, екі қол белде, екі қолды алдыңғы жақ пен екі тұсқа көтеріп, отыру; аяқтың ұшын созу, табанды бұғу.				
Ұйымдастырылған іс-әрекетке дайындық	Шаттық шеңбер Амансың ба, Алтын Күн? Амансың ба, Көк Аспан? Амансың ба, достарым? Сендерді көрсем қуанам Ұйымдастырылған іс әрекет тақырыбына сай ойындар ойнату.				
Ұйымдастырылған іс-әрекеттер		Музыка	Дене шынықтыру Шеңбер бойымен жүру.	Дене шынықтыру жүгіру.	Дене шынықтыру Жүру, жүгіру.

	<p>Балалардан үйдегі және көшедегі қауіпсіздік туралы не білетіндерін сұрау, қауіпсіздік ережелерімен таныстыру</p> <p>Қоршаған ортамен танысу «Бағдаршам» өлеңі Әдібай Табылдиев</p> <p>Мақсаты: Ересектердің сөзін тыңдайды және өлеңді түсінеді.</p> <p>Сөйлеуді дамыту «Бағдаршам» ойыны</p> <p>Мақсаты: Сызықтарды, дақтарды, бояуларды ретімен қолдана біледі</p> <p>Сурет салу Әр түрлі түстегі, пішіндегі бөлшектерді сәйкестендіріп бағдаршам құрастырады. Құрастыру</p>	<p>Музыка жетекшісінің жоспары бойынша</p>	<p>Мақсаты: Шеңбер бойымен қол ұстасып жүру, қарқынды өзгерте отырып жүру, бағытты өзгерте отырып жүру, жүруден жүгіруге ауысу, бағдар бойынша жүру (кілемнің бойы-мен, жіпке дейін), кедергілерден аттап жүру. Допты қақпа арқылы домалатуға үйрету. Көз мөлшерін дамыту және қол, иық, дене бұлшықеттерін нығайту.</p> <p>ЖДЖ: Тізені бүгіп жазу (екіншісіне тұрып), еденде отырған қалпында, таяныштан ұстап отырып аяқтың ұшымен тұру, алға, жанына, артқа қадам жасау, аяқты алға, өкшеге қою.</p> <p>Негізгі қимыл-қозғалыс жаттығулары:</p> <ol style="list-style-type: none"> 1. Допты қақпа арқылы домалату. 2. Қос аяқтап алға секіруді бекіту. <p>Ойын: «Көжектің үйі» ойыны.</p> <p>Қорытынды: «Допты үрлеу» тыныс алу жаттығуын жасау.</p>	<p>Мақсаты: Балалардың</p> <p>Жүру, жүру, жүгіру дағдыларын қалыптас-тыру. Алақан мен тізеге тіреле, тура бағытта еңбектеуді қайталап, бекіту. Берілген белгіге көңіл аударуға жаттықтыру. Қос аяқтап алға қарай секіруді үйрету. Көз мөлшерін дамыту және табан бұлшықеттерін нығайту.</p> <p>ЖДЖ: Тізені бүгіп жазу (екіншісіне тұрып), еденде отырған қалпында, таяныштан ұстап отырып аяқтың ұшымен тұру, алға, жанына, артқа қадам жасау, аяқты алға, өкшеге қою.</p> <p>Негізгі қимыл-қозғалыс жаттығулары:</p> <ol style="list-style-type: none"> 1. Қос аяқтап алға қарай секіру. 2. 3-4 таяқшалардан аттап өту. <p>Ойын: «Аю мен қояндар» ойынын ойнау.</p> <p>Қорытынды: «Құстар қанат қағады» тыныс алу жаттығуы.</p>	<p>Мақсаты: Педагогтің артынан жүру, жұптасып жүру, шеңбер бойымен қол ұстасып жүру, қарқынды өзгерте отырып жүру, бағытты өзгерте отырып жүру, жүруден жүгіруге ауысу, Еңбектеу кезінде қол мен аяқтың қимылдарын үйлестіре білуге; көтеріңкі (зат үстінде) тіреуде тепе-теңдік сақтау. Берілген белгіге көңіл аудару, қимыл-қозғалысты белгі бойынша орындау қабілеттерін жетілдіру. Достық қарым-қатынасқа тәрбиелеу.</p> <p>ЖДЖ: Тізені бүгіп жазу (екіншісіне тұрып), еденде отырған қалпында, таяныштан ұстап отырып аяқтың ұшымен тұру, алға, жанына, артқа қадам жасау, аяқты алға, өкшеге қою.</p> <p>Негізгі қимыл-</p>
--	--	---	--	--	--

қозғалыс жаттығулары:
 1. Бірнеше доға астынан еңбектеу.
 2. Допты қақпа арқылы домалатуды қайталау.
Ойын: «Апандағы аю» ойынын ойнау.
Қорытынды: «Денені еркін ұста» баяу әуен ырғағымен демалу.

Серуенге дайындық

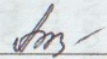
Балалардың дербес қимыл белсенділігі үшін жағдай жасау, спорттық - ойын жабдықтары мен спорттық құрал-жабдықтарды дұрыс пайдалану туралы әңгімелесу.
 Балаларды ретімен киіндіру (ауа-райы жағдайына байланысты), дұрыс киінуді бақылау (**сөйлеуді дамыту, өзіне-өзі қызмет ету дағдылары, ірі және ұсақ моториканы дамыту**).
 Қатармен жұптасып жүруді, қатарды бұзбауды үйрету.

Серуен

Серуенге қызығушылық туғызу; балалармен жеке әңгімелесу; серуенге ойын материалдарын таңдау; серуенде балаларды әрекет етуге ынталандыру.
 Ауа-райын, аулаға ұшып келетін құстарды бақылау, күз мезгілінің ерекшеліктерімен таныстыру, дене шынықтыруға баулу
 Аулаға ұшып келетін құстарды бақылау.
 Еңбек: Ересектің көмегімен қарапайым тапсырмалар, ойын аланың таза ұстауға баулу, жағымды көңіл күйге бөлеу.
 Қимылды ойындар: Мысық пен тышқан, Қуыспақ, Кім жылдам? Лақтыр да қағып ал. Қояндар.
 Мақсаты: балаларды бірігіп ойнауға тәрбиелеу.

Серуеннен оралу	Топқа оралу кезінде қатарға тұруды дағдыландыру. Асықпай бір-бірін итермей жүруді үйрету. Топта киетін аяқ киімдерін өз бетінше ауыстырып, киюін үйрету. (дербес ойын әрекеті).				
Балалардың дербес әрекеті (баяу қимылды ойындар, үстел үсті ойындары, бейнелеу әрекеті, кітаптар қарау және тағы басқа әрекеттер)	<p>«Жол белгілері» ойыны Мақсаты: Геометриялық пішіндерді таниды және атайды. Дөңгелек, шаршы, үшбұрыш. Сенсорика Қауіпсіздік ережелері туралы видеоролик көрсету</p>	<p>«Көлік байланыс құралдары» Мақсаты: Көлік құралдарын атайды. Бақшаға қандай көшемен келетінін айтады. Қоршаған ортамен таныстыру</p>	<p>Жеңіл көліктердің бейнесін құрастыру, жапсыру, және ермексаздан жолдар жасау Құрастыру, жапсыру, мүсіндеу.</p>	<p>«Жолдағы жағдайлар» ойыны (балалар мен ата-аналар слайдтағы жағдаяттарды қарастырып, жол ережесін бұзу бар ма, жоқ па деп жауап береді). Сөйлеуді дамыту</p>	<p>Ойын: «Фигуралық көлік жүргізу» (Балалар скутерде кегльді құлатпай айналып өтуі керек) Дене шынықтыру «МҮМКІН – МҮМКІН ЕМЕС» ОЙЫНЫ Қол соғуға болады, қол соғуға болмайды. - жол бойында ойнау (аялдама) - қызыл бағдаршамда жолды кесіп өту (кету) - жасыл шамда жолды кесіп өту (шапалақтау) - жолда доп ойнау (тоқырау) - көліктер өтетін жерде велосипедпен жүру (тоқырау) - автобуста отырып сөйлесу және қатты күлу (стоп) - жол ережесін сақтау (қол шапалақтау)</p>
Баламен жеке жұмыс	Нұрислам Жол белгілерін жаттату	Нұржақып Көлік атауларын дұрыс және нақты айтқызу	Ясмин Қауіпсіздік ережелеріне үйрету	Медина Бағдаршамның нақты қызметін үйрету	Сана Әр сөзді дұрыс айтуға үйрету
Балалардың үйге қайтуы	Баланың бүгінгі көңіл-күйін баяндау	Баланың бүгінгі тәртібі жайлы әңгімелесу	Баланың бүгінгі жетістігі жайлы әңгіме	Ауа райына байланысты баланың киімі туралы әңгіме	Алда болатын іс-шараларға қатысты әңгіме

Тәрбиелеу - білім беру процесінің циклограммасы
Қазан айы 2022 жыл 4 апта

Тексерді:  _____
Оқу ісінің меңгерушісі Шокаева А.Т., Алиманов А.Ж.

Білім беру ұйымы: «Өлеңті ауылының ЖОББМ»КММ-нің шағын орталығы

Топ: «Айналайын» ерте жас тобы

Балалардың жасы-1 жастан бастап

Жоспардың құрылу кезеңі: 24-28.10.2022 ж.

Тәрбиеші: Туребекова Л.К.

Күн тәртібінің кезеңдері	Дүйсенбі 24.10.2022ж	Сейсенбі 25.10.2022ж	Сәрсенбі 26.10.2022ж	Бейсенбі 27.10.2022ж	Жұма 28.10.2022ж
Балаларды қабылдау	Балаларды көтеріңкі көңіл-күймен қарсы алу. Балалар үшін жайлы жағдай жасау. Тәрбиешімен сәлемдесуді үйрету. Баладан қандай көңіл күймен келгенін сұрап, сұрақтарға жауап беру дағдысын қалыптастыру(сөйлеуді дамыту).				
Ата-аналармен әңгімелесу, кеңес беру	Баланың бақшаға бейімделуі жайлы әңгіме	Баланың денсаулығы жайлы әңгіме	Баланың басқа балалармен қарым – қатынасы жайлы әңгіме	Топтық іс-шаралар мен меркелер жайлы әңгіме	Баланың көңіл күйі туралы әңгімелесу

	қандай көңіл күймен келгенін сұрап, сұрақтарға жауап беру дағдысын қалыптастыру(сөйлеуді дамыту).				
Ата-аналармен әңгімелесу, кеңес беру	Баланың бақшаға бейімделуі жайлы әңгіме	Баланың денсаулығы жайлы әңгіме	Баланың басқа балалармен қарым – қатынасы жайлы әңгіме	Топтық іс-шаралар мен меркелер жайлы әңгіме	Баланың көңіл күйі туралы әңгімелесу
Балалардың дербес әрекеті (баяу қимылды ойындар, үстел үсті ойындары, бейнелеу әрекеті, кітаптар қарау және тағы басқа әрекеттер)	Дид ойын: «Менің отбасым» әңгімелесу. Мақсаты: Өз отбасы туралы айтып береді.	Дид ойын: «Дыбысынан таны» Мақсаты: Есту қабілеттерін дамытады. Тілдік қарым -қатынас мәдениетін дұрыс қолданады.	Дид ойын: «Сәйкестендіріп жина» ойыны Мақсаты: доптарды түстеріне сәйкес қораптарға жинай алады.	Дид ойын: «Пирамида жинау» ойыны Мақсаты: көлеміне қарай жинап құрастырады	Дид ойын: «Бөліктерді құрастыр» ойыны Мақсаты: қиынды суреттерден бағдаршамды құрастырады.
Таңертенгі жаттығу	Жалпы дамытушы жаттығулар. Қолды алға, екі жаққа, жоғары көтеру, тұрған қалыпта қолдарын арқасына апару; саусақтарын бүгіп, қолдарын айналдыра қимылдауды орындау. Екі қол белде, кезекпен екі жаққа бұрылғанда екі қолды екі жаққа жіберу. Оңға, солға иілу, еңкею, шалқаю; алға еңкею, қолдың ұшын аяқтың ұшына жеткізу. Екі қолды белге қойып, екі жаққа иілу. Отырған және тізерлеп тұрған күйі допты өз айналасында домалату. Аяқтың ұшымен көтерілу; екі аяқты кезекпен алға өкшемен, содан кейін ұшымен қою, топылдату. Қатарынан (4–5 рет) жүрелеп, екі қол белде, екі қолды алдыңғы жақ пен екі тұсқа көтеріп, отыру; аяқтың ұшын созу, табанды бұғу.				
Ұйымдастырылған іс-әрекетке дайындық	Балалармен ұйымдастырылатын іс-әрекетке қажетті дамытушы орталықтардың (белсенділік орталықтары) материалдарын, көрнекіліктерін, дидактикалық ойын материалдарын дайындау				
Ұйымдастырылған іс-әрекеттер		Музыка (музыка жетекшісінің жоспарымен)	Дене шынықтыру Дене аяқ, табан бұлшықеттерін	Дене шынықтыру Шеңбер бойымен жүру. Мақсаты: Балаларды жылдам	Дене шынықтыру Мақсаты:
	«Күзгі жапырақтарды жинау» ойыны Қоршаған ортамен таныстыру «Күзгі орман» фотосуреттерді қарастыру. Мақсаты: Күз мезгілінің кереметі бейнеленген суреттерді атау. Сөйлеуді дамыту Үстел үсті ойыны пазл: «Жеміс-жидектер»		дамыту. Мақсаты: Балаларды барлық топпен жүруге, жүгіруге әрі қарай жалғастыру. Ұзындығы 2,5-2 м, ені 25 см (2 жаста), 20 см (3 жаста) тақтай бойымен жүру, жіптен немесе таяқтан аттап өту жаттығуларын үйрету. Дене аяқ, табан	қозғалуға, сылдырмақ үнін тыңдай отырып баяу және жылдам жүгіруге жаттықтыру. Қол, аяқ бұлшықеттерін дамыту. Бағытты өзгерте отырып жүру, жүруден жүгіруге ауысу, музыкаға сәйкес қимыл жасауға дағдыландыру. Ептілік, икемділік қасиеттерін дамыту. ЖДЖ: Бұрылу (оңға-солға), қолды кеуде тұсында айқастыру	Педагогтің артынан жүру, жұптасып жүру, шеңбер бойымен қол ұстасып жүру, қарқынды өзгерте отырып жүру, бағытты өзгерте отырып жүру, жүруден жүгіруге ауысу, Алақан

Мақсаты: Балалармен күз байлықтары жеміс – жидектер туралы біледі. Пазлдардан құрастырады. Құрастыру

Еркін ойын: «Әдемі алма»

Шарты: Нақты шектейтін ережелері жоқ, бала нені және қалай істегісі келетіндігін өз еркімен таңдайды. Дөңгелек пішіннен алманың суретін салып, өз қалаулары бойынша бояйды. Балалар түрлі түсті қарындаштарды қолданып, өздері салып бояйды. Сурет салу «Күзгі ағаштар»

Мақсаты: Екі қарама-қарсы және бірдей заттарды ұзындығы, ені, биіктігі мен жуандығы бойынша салыстырады.

Шарты: Тәрбиеші балаларға тақырып бойынша тапсырманы қалай орындайтыны туралы нұсқау беріп, өзі де ойынға қатысады. Ағаштардың суреттерін ұзындығы, ені, биіктігі мен жуандығы бойынша салыстырады.

Сенсорика

бұлшықеттерін дамыту.

ЖДЖ: Бұрылу (оңға-солға), қолды кеуде тұсында айқастыру және екі жағына жазу, қолды шапалақтау; қолды алға, жоғары, жан-жаққа көтеру, оларды бүгіп, жазу, саусақтарын ашып жұму.

Негізгі қимыл-қозғалыс жаттығулары:

1. Ұзындығы 2,5-2 м, ені 25 см (2 жаста), 20 см (3 жаста) тақтай бойымен жүру, жіптен немесе таяқтан аттап өту.

Ойын: «Ненің жүрісі?» ойынын ойнау.

Қорытынды: Балаларды жалпы мадақтау. Тыныс алу жаттығуын жасау.

және екі жағына жазу, қолды шапалақтау; қолды алға, жоғары, жан-жаққа көтеру, оларды бүгіп, жазу, саусақтарын ашып жұму.

Негізгі қимыл-қозғалыс жаттығулары:

1. Бірқалыпты жүгіру, шашырап, берілген бағытта, әртүрлі қарқынмен, заттардың арасымен шеңбер бойынша, аяқтың ұшымен жүгіру.

Ойын: «Маған қарай еңбекте» ойынын ойнау.

Қорытынды: Тыныс алу жаттығуын орындау.

мен тізеге тіреле, тура бағытта еңбектеу. Берілген белгіге көңіл аударуға дағдыландыру. Табан, тізе бұлшықеттерін нығайту.

ЖДЖ: Тізені бүгіп жазу (екіншісіне тұрып), еденде отырған қалпында, таяныштан ұстап отырып аяқтың ұшымен тұру, алға, жанына, артқа қадам жасау, аяқты алға, өкшеге қою.

Негізгі қимыл-қозғалыс жаттығулары:

1. Алақан мен тізеге тіреле, тура бағытта еңбектеу.

Ойын: «Қояным, қояным тұршы» ойынын ойнау.

Қорытынды: «Бокс» тыныс алу жаттығуы

Серуенге дайындық	<p>Балалардың дербес қимыл белсенділігі үшін жағдай жасау, спорттық - ойын жабдықтары мен спорттық құрал-жабдықтарды дұрыс пайдалану туралы әңгімелесу.</p> <p>Балаларды ретімен киіндіру (ауа-райы жағдайына байланысты), дұрыс киінуді бақылау (сөйлеуді дамыту, өзіне-өзі қызмет ету дағдылары, ірі және ұсақ моториканы дамыту).</p> <p>Қатармен жұптасып жүруді, қатарды бұзбауды үйрету.</p>				
Серуен	<p>Серуенге қызығушылық туғызу; балалармен жеке әңгімелесу; серуенге ойын материалдарын таңдау; серуенде балаларды әрекет етуге ынталандыру.</p> <p>Ауа-райын, аулаға ұшып келетін құстарды бақылау, күз мезгілінің ерекшеліктерімен таныстыру, дене шынықтыруға баулу</p> <p>Аулаға ұшып келетін құстарды бақылау.</p> <p>Еңбек: Ересектің көмегімен қарапайым тапсырмалар, ойын аланың таза ұстауға баулу, жағымды көңіл күйге бөлеу.</p> <p>Қимылды ойындар: Мысық пен тышқан, Қуыспақ, Кім жылдам? Лақтыр да қағып ал. Қояндар.</p> <p>Мақсаты: балаларды бірігіп ойнауға тәрбиелеу.</p>				
Серуеннен оралу	<p>Топқа оралу кезінде қатарға тұруды дағдыландыру. Асықпай бір-бірін итермей жүруді үйрету. Топта киетін аяқ киімдерін өз бетінше ауыстырып, киюін үйрету. (дербес ойын әрекеті).</p>				
Балалардың дербес әрекеті (баяу қимылды ойындар, үстел үсті ойындары, бейнелеу әрекеті, кітаптар қарау және тағы басқа әрекеттер)	<p>«Сен жасыр, біз табамыз» дидактикалық ойын ұйымдастырылады.</p> <p>Шарты: балалар көзін жұмып отырады. Бір ойыншы шығып жеміс, көкөністердің муляждары</p>	<p>Дидактикалық ойын: «Не қайда тұр?»</p> <p>Мақсаты: Кеңістік ұғымдарын қалыптастыру (сол жақ, оң жақ, ортасында), сөйлегенде осы терминдерді дұрыс</p>	<p>Дидактикалық ойын: «Киіндіреміз»</p> <p>Мақсаты: Киім туралы тусінік беру, жыл мезгілдерінің өзгерістеріне байланысты</p>	<p>Дидактикалық ойын: «Жеміс бағына саяхат»</p> <p>Мақсаты: Жемістер туралы білімдерін естеріне түсіріп, жемістер бақта өсетіндіктерін ұғындыру; Күз сыйы және бақ деген</p>	<p>«Жемістер алма, алмұрт»</p> <p>Мақсаты: Дайын пішіндерді қағаз бетіне жабыстырады.</p> <p>Жапсыру</p> <p>Дидактикалық ойын:</p>

	салынған табақтан біреуін алып, артына жасырады. Ойыншы сол жемісті,көкөністің атын айтпай сипаттайды. Жасырған жемісті, көкөністі дұрыс тапқан бала ойынды жалғастырады. Сөйлеуді дамыту	қолдануға баулу. Шарты: Сол жаққа қарай орналасқан және оң жаққа қарай орналасқан жемістерді табу, атау Сенсорика	киімдерді сараптай білуді үйрету; Маусымдық өзгерістеріне сәйкес киімдерді таңдау дағдыларын қалыптастыру; Тиянақтылықты, мәдени-гигиеналық дағдыларды тәрбиелеу. Шарты: Жыл мезгілдеріне байланысты карточкаларды пайдаланып, қай киімді қай мезгілге сәйкес кию керектігін айтады Сөйлеуді дамыту,қоршаған ортамен таныстыру.	сөздерге сөздік жұмысын жүргізу арқылы есте сақтау қабілеттерін дамыту; Өсімдіктерге сүйіспеншілікпен және қамқорлықпен қарауға тәрбиелеу. Шарты: Бақтағы ағаш суретіне жемістерді атай отырып орналастыру. Сөйлеуді дамыту	«Артында – алдында» Мақсаты: Заттардың өзіне тікелей жақынкеңістікте орналасқан бағытын ажырату (алдында – артында) түсініктерін қалыптастыру;
Баламен жеке жұмыс	Күз мезгілінің белгілерін үйрету	Күз айларын атауға үйрету	Күзгі киім үлгілерін білуге үйрету	Күз мезгіліндегі адам еңбегімен таныстыру	Күз мезгіліндегі ауа райы құбылыстары жайлы бачндауға үйрету
Балалардың үйге қайтуы	Ата-анаға кеңес: Үйде баласымен қарандашпен жұмыс жасауларына кеңес беру.	Ата-аналарға балаларға оқылатын қызықты ертегілер туралы ақыл-кеңестер беру.	Балалар отбасында өздері не істей алатындары туралы әңгімелесу.	Кеңес: Бала өміріндегі жолда жүрі ережелері.	Демалыстарды жақсы өткізу ниетін білдіру

Тәрбиелеу - білім беру процесінің циклограммасы
Қараша айы 2022 жыл 1 апта

Тексерді: Am
 Оқу ісінің меңгерушісі Шокаева А.Т., Алиманов А.Ж.

Білім беру ұйымы: «Өлеңті ауылының ЖОББМ»КММ-нің шағын орталығы

Топ: «**Айналайын**» ерте жас тобы

Балалардың жасы-1 жастан бастап

Жоспардың құрылу кезеңі: 31.10-04.11.2022 ж.

Тәрбиеші: Туребекова Л.К.

Күн тәртібінің кезеңдері	Дүйсенбі 31.10.2022	Сейсенбі 01.11.2022	Сәрсенбі 02.11.2022	Бейсенбі 03.11.2022	Жұма 04.11.2022
Балаларды қабылдау	Балаларды көтеріңкі көңілді муызкамен қарсы алу. Балалар үшін жайлы ойын жағдайын жасау. Тәрбиешімен сәлемдесуді үйрету. Сәлеметсіз бе! сөзін сөздік қорына қосу. Баладан қандай көңіл күймен келгенін сұрап, сұрақтарға жауап беру дағдысын қалыптастыру(сөйлеуді дамыту). Балаларды топта жеңіл киінуге үйрету.				
Ата-аналармен әңгімелесу, кеңес беру	Балалардың ауа райына байланысты жылы киіну жағдайларын талқылау.				
Балалардың дербес әрекеті (баяу қимылды ойындар, үстел үсті ойындары, бейнелеу әрекеті, кітаптар қарау және тағы басқа әрекеттер)	Топта балалармен шағын ойын орталықтарында өзі таңдаған ойыншықтармен еркін ойындарды ұйымдастыру. Дидактикалық ойындарға «Қалай дыбыстайды?», саусақ ойыны «Қуырмаш» және үстел үсті ойындарын ойнауға жұмылдыру, белсенділігін арттыру. Өнер орталығында сурет салу, суретті кітапшаларды бояу, сурет альбомдарын қарауына ықпал жасау. Табиғат бұрышындағы өсімдіктерге бақылау. (Балармен жеке жұмыс).				
Таңертенгі жаттығу	Жалпы дамытушы жаттығулар. Қолды алға, екі жаққа, жоғары көтеру, тұрған қалыпта қолдарын арқасына апару; саусақтарын бүгіп, қолдарын айналдыра қимылдауды орындау. Екі қол белде, кезекпен екі жаққа бұрылғанда екі қолды екі жаққа жіберу. Оңға, солға иілу, еңкею, шалқаю; алға еңкею, қолдың ұшын аяқтың ұшына жеткізу. Екі қолды белге қойып, екі жаққа иілу. Отырған және тізерлеп тұрған күйі допты өз айналасында домалату. Аяқтың ұшымен көтерілу; екі аяқты кезекпен алға өкшемен, содан кейін ұшымен қою, топылдату. Қатарынан (4-5 рет) жүрелеп, екі қол белде, екі қолды алдыңғы жақ пен екі тұсқа көтеріп, отыру; аяқтың ұшын созу, табанды бұғу.).				
Ұйымдастырылған іс-әрекетке дайындық	Таңғы жиын. Көңілді музыканы видео арқылы тамашалап, қимылдарын бірге жасату. Сөздерін қайталау. Балалар қандай ойындар ойнағысы келетінін айтқын қалыптастыру.				

	<p>бұрылғанда екі қолды екі жаққа жіберу. Оңға, солға иілу, еңкею, шалқаю; алға еңкею, қолдың ұшын аяқтың ұшына жеткізу. Екі қолды белге қойып, екі жаққа иілу. Отырған және тізерлеп тұрған күйі допты өз айналасында домалату. Аяқтың ұшымен көтерілу; екі аяқты кезекпен алға өкшемен, содан кейін ұшымен қою, топылдату. Қатарынан (4–5 рет) жүрелеп, екі қол белде, екі қолды алдыңғы жақ пен екі тұсқа көтеріп, отыру; аяқтың ұшын созу, табанды бұгу.).</p>				
<p>Ұйымдастырылған іс-әрекетке дайындық</p>	<p>Таңғы жиын. Көңілді музыканы видео арқылы тамашалап, қимылдарын бірге жасату. Сөздерін қайталау. Балалар қандай ойындар ойнағысы келетінін айтуын қалыптастыру. «Орманда» тақырыбында жеке әңгімелерді айтып беру. Сөзді тыңдай білуге, ересектермен және құрдастарымен тілдік қарым-қатынас жасауды дамыту, қарапайым Кім? Не? Не істейді? сұрақтарға жауап беруге үйрету. Қызығушылықтары бойынша әрекет түрін таңдауын және т. б. (сөйлеуді дамыту)</p>				
<p>Ұйымдастырылған іс-әрекеттер</p>	<p>Орман туралы мультфилім көрсету. Танитын заттарын атату. Орман дыбыстарын қайталау. Артикуляциялық және дауыс аппаратының, сөйлеу кезінде тыныс алу, есту қабілетінің дамуына ықпал ету. (сөйлеуді дамыту)</p> <p>Құрастыру ойыншықтарымен ойындар. Балаларды ойын барысында үстел үсті және еден үсті құрылыс материалдарымен (текшелер, кірпіштер,</p>	<p>Музыка</p> <p>(Музыка жетекшісінің жоспарымен)</p>	<p>Дене шынықтыру Шеңбер бойымен</p> <p>жүру. Мақсаты: Шеңбер бойымен қол ұстасып жүру, қарқынды өзгерте отырып жүру, бағытты өзгерте отырып жүру, жүруден жүгіруге ауысу, бағдар бойынша жүру (кілемнің бойы-мен, жіпке дейін), кедергілерден аттап жүру. Допты қақпа арқылы домалатуға үйрету. Көз мөлшерін дамыту және қол, иық, дене бұлшықеттерін нығайту. ЖДЖ: Тізені бүгіп жазу (екіншісіне тұрып), еденде</p>	<p>Дене шынықтыру Шеңбер бойымен</p> <p>жүру. Мақсаты: Балалардың жүру, жүгіру дағдыларын қалыптас-тыру. Алақан мен тізеге тіреле, тура бағытта еңбектеуді қайталап, бекіту. Берілген белгіге көңіл аударуға жаттықтыру. Қос аяқтап алға қарай секіруді үйрету. Көз мөлшерін дамыту және табан бұлшықеттерін нығайту. ЖДЖ: Тізені бүгіп жазу (екіншісіне</p>	<p>Дене шынықтыру Шеңбер бойымен</p> <p>жүру. Мақсаты: Педагогтің артынан жүру, жұптасып жүру, шеңбер бойымен қол ұстасып жүру, қарқынды өзгерте отырып жүру, бағытты өзгерте отырып жүру, жүруден жүгіруге ауысу, Еңбектеу кезінде қол мен аяқтың қимылдарын үйлестіре білуге; көтеріңкі (зат үстінде) тіреуде тепе-теңдік сақтау. Берілген белгіге көңіл аудару,</p>

	<p>үш қырлы призма, пластина, цилиндр), жазықтықтағы құрылыстың орналасу нұсқаларымен таныстыру. (Құрастыру)</p>		<p>отырған қалпында, таяныштан ұстап отырып аяқтың ұшымен тұру, алға, жанына, артқа қадам жасау, аяқты алға, өкшеге қою. Негізгі қимыл-қозғалыс жаттығулары: 1. Допты қақпа арқылы домалату. 2. Қос аяқтап алға секіруді бекіту. Ойын: «Көжектің үйі» ойыны. Қорытынды: «Допты үрлеу» тыныс алу жаттығуын жасау.</p>	<p>тұрып), еденде отырған қалпында, таяныштан ұстап отырып аяқтың ұшымен тұру, алға, жанына, артқа қадам жасау, аяқты алға, өкшеге қою. Негізгі қимыл-қозғалыс жаттығулары: 1. Қос аяқтап алға қарай секіру. 2. 3-4 таяқшалардан аттап өту. Ойын: «Аю мен қояндар» ойынын ойнау. Қорытынды: «Құстар қанат қағады» тыныс алу жаттығуы.</p>	<p>қимыл-қозғалысты белгі бойынша орындау қабілеттерін жетілдіру. Достық қарым-қатынасқа тәрбиелеу. ЖДЖ: Тізені бүгіп жазу (екіншісіне тұрып), еденде отырған қалпында, таяныштан ұстап отырып аяқтың ұшымен тұру, алға, жанына, артқа қадам жасау, аяқты алға, өкшеге қою. Негізгі қимыл-қозғалыс жаттығулары: 1. Бірнеше доға астынан еңбектеу. 2. Допты қақпа арқылы домалатуды қайталау. Ойын: «Апандағы аю» ойынын ойнау. Қорытынды: «Денені еркін ұста» баяу әуен ырғағымен демалу.</p>
<p>Серуенге дайындық</p>	<p>Көрсету бойынша киімдерін киюді, қимыл белсенділігіне жағымды эмоциялық қарым-қатынас білдіруді, бұрын игерген қимылдарды өздігінен орындауды жетілдіру. Киім шкафтарын тануды қалыптастыру (өзіне-өзі қызмет ету дағдылары, ұсақ моториканы дамыту). Күн тәртібіне сәйкес таза ауада болуын қамтамасыз ету. Серуенде қимылды ойындарға қатысуға және</p>				

	жаттығуларды орындауға қызығушылық пен ықылас танытуға баулу.				
Серуен	<p>Балаларды ересектермен бірге қимылдары жеңіл, мазмұны қарапайым қимылды ойындар ойнауға ынталандыру.</p> <p>Басқа балалармен бірге, келісіп ойнауға, бір-біріне көмектесуге және жетістіктеріне, әдемі ойыншықтарға бірге қуануға баулу. (Қоршаған ортамен таныстыру)</p> <p>Ләпбуктерге орман бейнесін жапсырту. (Жапсыру)</p>	<p>Балалардың ойынға қызығушылығын дамытуға ықпал ете отырып, негізгі қимылдарды (жүру, жүгіру, лақтыру, домалату) жетілдіру.</p> <p>Тастардан мұнара құрастыруды үйрету. (Құрастыру)</p> <p>Жапырақтарды және олармен әрекеттерді атау, оларды балабақша ауласында тануды пысықтау. (Қоршаған ортамен таныстыру)</p>	<p>Қалта айнасына қарату. Өз есімдерін атату. Есімін атағанда жауап беру, өзін айнадан және фотосуреттерден тануды жетілдіру. (Қоршаған ортамен таныстыру)</p> <p>Велосипед тебу: үш дөңгелекті велосипедке отыруға, одан ересектердің көмегімен және көмегінсіз түсуге, ересектердің көмегімен және өз бетінше рөлді басқаруға үйрету</p>	<p>Балалардың табиғат пен табиғат құбылыстарына қызығушылықтарын қалыптастыру. Жел тұрып тұр, жаңбыр жауып тұр сөздерін айтқызу. (қоршаған ортамен таныстыру)</p> <p>Қарапайым сюжеттік суреттердің мазмұнын айтып беру.</p> <p>Кейіпкерлердің әрекеттерін (қимылдарын) қайталатып ойнату. (Сөйлеуді дамыту)</p> <p>Бұтақтардан қора құрастыруды үйрету. (Құрастыру)</p>	<p>Ересектердің еңбегіне қызығушылық тудыру. (Қоршаған ортамен таныстыру)</p> <p>Балалардың дербес құрастыру әрекетін дамыту. (Құрастыру)</p> <p>Қимылды ойын: «Торғайлар»</p> <p>Қимылдарды үйлесімді орындауға, кейбір кейіпкерлердің қарапайым әрекеттерін жеткізе білуге үйрету (қоян сияқты секіру; аю сияқты қорбаңдап жүру).</p>
Серуеннен оралу	Топқа оралу кезінде қатарға тұруды дағдыландыру. Асықпай педагогтің артынан жүру, жұптасып жүруді үйрету. Өз шкафтарын тану дағдысын қалыптастыру. Топта киетін аяқ киімдерін өз бетінше ауыстырып, киюын үйрету. (дербес қимыл әрекеті).				
Балалардың дербес әрекеті	Кітаптарды қарап,	сазбалшықты дұрыс	Мүсіндеудің	Өлшемдері әртүрлі	Сурет салуда

<p>(баяу қимылды ойындар, үстел үсті ойындары, бейнелеу әрекеті, кітаптар қарау және тағы басқа әрекеттер)</p>	<p>суреттерде таныған бейнесін атату. (көркем әдебиет) Сазбалшық, ермексаз және оның қасиеттері туралы білімдерін қалыптастыру. Ағаштың діңін жасауды үйрету. Алақан арасында есуді үйрету. (мүсіндеу)</p>	<p>қолдануды жетілдіру. Бауырсақ мүсінін жасату. (мүсіндеу) Жапсыруға қызығушылықты ояту. Фланелеграфқа бауырсақ ертегісінің кейіпкерлерін жапсырту. (Жапсыру) Қаламмен бауырсақ салуды үйрету. (Сурет салу)</p>	<p>қарапайым тәсілдерін (кесектерді үлкен бөліктерден бөліп алу, оларды біртұтас етіп біріктіру, сазбалшықты өздігінен илеу) үйрету. (мүсіндеу) Өлшеміне қарай біркелкі ойыншықтарды топтастыруды үйрету (сенсорика) Шармен көңілді би ұйымдастыру, ән айтқызу. (музыка)</p>	<p>геометриялық фигураларды, өлшемі, пішіні, түсі бойынша ерекшеленетін біркелкі заттарды топтастыруды үйрету. (сенсорика) Көңіл күйді көтеру үшін түрлі түсті шарлар жасату. сазбалшықты дұрыс қолдануды жетілдіру. (мүсіндеу) Қаламды үш саусақпен, қатты қыспай ұстады үйрету. Шарлардың суретін салдырту. (Сурет салу)</p>	<p>қарапайым элементтері ретінде тік және тұйықталған дөңгелек сызықтарды қағаз бетінде қаламды жеңіл жүргізумен салуды үйрету. Шарларды салдырту. (Сурет салу) Сазбалшық, ермексаз және оның қасиеттері туралы білімдерін қалыптастыру. (Мүсіндеу) Қағаз қасиеттері туралы түсініктерін қалыптастыру (Жапсыру)</p>
<p>Балалармен жеке жұмыс</p>	<p>Ақмөлдір негізгі қимылдардың түрлерін игерген;</p>	<p>Нұржақып пішіні, түсі, көлемі, қолданысы бойынша заттарды топтастырады және таңдайды;</p>	<p>Нұрәлі өзі, отбасы мүшелері, сүйікті ойыншықтары жайлы сұрақтарға жауап береді;</p>	<p>Көркем шағын әңгімелерді көрнекіліксіз тыңдайды;</p>	<p>Медина суреттен жануарларды тауып, атайды, олардың сипаттық ерекшеліктерін атайды;</p>
<p>Балалардың үйге қайтуы</p>	<p>Балаға қойылатын сұрақтар туралы кеңес беру. Балалардың күн соңындағы көңіл күйін талқылау</p>				

Тәрбиелеу - білім беру процесінің циклограммасы
Қараша айы 2022 жыл 2 апта

Тексерді: Am
 Оқу ісінің меңгерушісі Шокаева А.Т., Алиманов А.Ж.

Білім беру ұйымы: «Өлеңті ауылының ЖОББМ»КММ-нің шағын орталығы

Топ: «Айналайын» ерте жас тобы

Балалардың жасы-1жастан бастап

Жоспардың құрылу кезеңі:07.11-11.11.2022 ж.

Тәрбиеші:Туребекова Л.К.

Күн тәртібінің кезеңдері	Дүйсенбі 07.11.2022	Сейсенбі 08.11.2022	Сәрсенбі 09.11.2022	Бейсенбі 10.11.2022	Жұма 11.11.2022
Балаларды қабылдау	Балаларды көтеріңкі көңіл-күймен, жүрекше стикер беріп қарсы алу. Балалар үшін жайлы жағдай жасау. Тәрбиешімен сәлемдесуді үйрету. Баладан қандай көңіл күймен келгенін сұрап, сұрақтарға жауап беру дағдысын қалыптастыру(сөйлеуді дамыту).				
Ата-аналармен әңгімелесу, кеңес беру	Балалардың бала бақшаға көтеріңкі көңіл күймен келу жағдайларын талқылау. Балалардың денсаулығы жайында ата-анамен әңгімелесу, күн сууына байланысты жылы киіндіруге кеңес беру.				
Балалардың дербес әрекеті (баяу қимылды ойындар, үстел үсті ойындары, бейнелеу әрекеті, кітаптар қарау және тағы басқа әрекеттер)	Топта балалармен шағын ойын орталықтарында еркін ойындарды ұйымдастыру, «Жапырақтар»,саусақ ойыны «Қуырмаш» «Бір сөзбен ата» дидактикалық ойындарға қатысу белсенділігін арттыру Өнер орталығында сурет салу, суретті кітапшаларды бояу, ойыншықтарды топтастыру іс іркеттерді жасауына жағдай жасау Табиғат бұрышындағы тірі табиғат нысандарын бақылату барысында баланың сөйлеуін дамыту. (Балармен жеке жұмыс.)				
Таңертенгі жаттығу	Жалпы дамытушы жаттығулар. Қолды алға, екі жаққа, жоғары көтеру, тұрған қалыпта қолдарын арқасына апару; саусақтарын бүгіп, қолдарын айналдыра қимылдауды орындау. Екі қол белде, кезекпен екі жаққа бұрылғанда екі қолды екі жаққа жіберу. Оңға, солға иілу, еңкею, шалқаю; алға еңкею, қолдың ұшын аяқтың ұшына жеткізу. Екі қолды белге қойып, екі жаққа иілу. Отырған және тізерлеп тұрған күйі допты өз айналасында домалату. Аяқтың ұшымен көтерілу; екі аяқты кезекпен алға өкшемен, содан кейін ұшымен қою, топылдату. Қатарынан (4–5 рет) жүрелеп, екі қол белде, екі қолды алдыңғы жақ пен екі тұсқа көтеріп, отыру; аяқтың ұшын созу, табанды бұғу.				

	аяқтың ұшын созу, табанды бұғу.				
Ұйымдастырылған іс-әрекетке дайындық	<p>Таңғы жиын. Көңілді музыка қою. Қарапайым би қимылдарын орындауды пысықтау: шапалақтау және бір уақытта аяқпен тарсылдату, жартылай отыру, аяқтан аяққа тербелу (музыка) Балалар қандай ойындар ойнағысы келетінін айтуын қалыптастыру. «Көліктер» тақырыбында жеке әңгімелер жүргізу Ұшақ, автобус, жеңіл көлік, поездпен таныстыру. Сөзді тыңдай білуге, ересектермен және құрдастарымен тілдік қарым-қатынас жасауды дамыту, қарапайым Кім? Не? Не істейді? сұрақтарға жауап беруге үйрету. Қызығушылықтары бойынша әрекет түрін таңдауын дамыту және т. б. (сөйлеуді дамыту)</p>				
Ұйымдастырылған іс-әрекеттер		Музыка Музыка жетешісінің жоспарымен	Дене шынықтыру Домалату, лақтыру. Мақсаты: Допты бір	Дене шынықтыру Домалату, лақтыру. Мақсаты: Допты бір	Дене шынықтыру Домалату, лақтыру. Мақсаты: Допты бір
	<p>Жастарына сәйкес көркем шығармалар оқу. «Үйшік» ертегісі. Сөздерін қайталау. Кейіпкерлердің дауысын салуды үйрету. (көркем әдебиет және сөйлеуді дамыту)</p> <p>Бірдей көліктерді топтастырып ойнату. Түрлі көлемдегі геометриялық пішіндерді негізгі көлемі неғұрлым ұқсас қасиеттері бойынша салыстыру және іріктеуді жетілдіру.</p>	<p>Поездың дауысы естірту. Балалардан бұл ненің дауысы? Сұрау. Осы дауысты бірнеше рет айтып қайталату. Содан соң суретін көрсету. Поезд туралы мультфильмнен үзінді көрсету. Поезд болып бірінің артына бірі тұрып жүруді ұйымдастыру. Құрастыру заттарынан бір қатарға тізіп поезд вагондарын жасату. (сөйлеуді дамыту, сенсорика, қоршаған ортамен танысу)</p>	<p>қолмен және екі қолмен ұстау, көлемдері әртүрлі доптар мен шарларды жинау, оларды өз бетінше себетке (жәшікке) салу, шарларды домалату, допты екі қолмен алға лақтыру, допты домалату (отырып, тұрып), допты (диаметрі 6–8 см) төменге, қашықтыққа лақтыру. ЖДЖ: Бұрылу (оңға-солға), қолды кеуде тұсында айқастыру және екі жағына жазу,</p>	<p>қолмен және екі қолмен ұстау, көлемдері әртүрлі доптар мен шарларды жинау, оларды өз бетінше себетке (жәшікке) салу, шарларды домалату, допты екі қолмен алға лақтыру, допты домалату (отырып, тұрып), допты (диаметрі 6–8 см) төменге, қашықтыққа лақтыру. ЖДЖ: Бұрылу (оңға-солға), қолды кеуде тұсында айқастыру және екі жағына</p>	<p>Мақсаты: Допты бір қолмен және екі қолмен ұстау, көлемдері әртүрлі доптар мен шарларды жинау, оларды өз бетінше себетке (жәшікке) салу, шарларды домалату, допты екі қолмен алға лақтыру, допты домалату (отырып, тұрып), допты (диаметрі 6–8 см) төменге, қашықтыққа лақтыру. ЖДЖ: Тізені бүгіп</p>

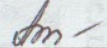
	(Сенсорика)		қолды шапалақтау; қолды алға, жоғары, жан-жаққа көтеру, оларды бүгіп, жазу, саусақтарын ашып жұму. Негізгі қимыл-қозғалыс жаттығулары: 1. Ұзындығы 2,5-2 м, ені 25 см (2 жаста), 20 см (3 жаста) тақтай бойымен жүру, жіптен немесе таяқтан аттап өту. Ойын: «Ненің жүрісі?» ойынын ойнау. Қорытынды: Балаларды жалпы мадақтау. Тыныс алу жаттығуын жасау.	жазу, қолды шапалақтау; қолды алға, жоғары, жан-жаққа көтеру, оларды бүгіп, жазу, саусақтарын ашып жұму. Негізгі қимыл-қозғалыс жаттығулары: 1. Бірқалыпты жүгіру, шашырап, берілген бағытта, әртүрлі қарқынмен, заттардың арасымен шеңбер бойынша, аяқтың ұшымен жүгіру. Ойын: «Маған қарай еңбекте» ойынын ойнау. Қорытынды: Тыныс алу жаттығуын орындау.	жазу (екіншісіне тұрып), еденде отырған қалпында, таяныштан ұстап отырып аяқтың ұшымен тұру, алға, жанына, артқа қадам жасау, аяқты алға, өкшеге қою. Негізгі қимыл-қозғалыс жаттығулары: 1. Алақан мен тізеге тіреле, тура бағытта еңбектеу. Ойын: «Қояным, қояным тұршы» ойынын ойнау. Қорытынды: «Бокс» тыныс алу жаттығуы
Серуенге дайындық	Қуыршағымызды серуенге шығарайық деп көрсету бойынша киімдерін киюді, қимыл белсенділігіне жағымды эмоциялық қарым-қатынас білдіруді және бұрын игерген қимылдарды өздігінен орындау дағдасын пысықтау. Киім шкафтарын тануды қалыптастыру (өзіне-өзі қызмет ету дағдылары, ұсақ моториканы дамыту). Ересектің бақылауымен ойын әрекеттерін (спорттық, би) орындауға, қимыл белсенділігіне жағымды эмоция білдіруге, бұрын меңгерген қимылдарды өз бетінше орындауға ықылас танытуға баулу.				
Серуен	«Дұрыс», «дұрыс емес», «қауіпті»	Ағаш бұтақтарын тізіп поезд жасату.	Автобус туралы тақпақ жаттау.	Ауа райның ерекшеліктерін	Серуенде табиғатты

	<p>түсініктерімен таныстыру . Көшедегі көліктердің қауыпты екенін түсіндіру. (Қоршаған ортамен таныстыру)</p> <p>Көліктердің дөңгелектерін жасауда техникалық дағдыларды қалыптастыру (мүсіндеу)</p> <p>Қимылды ойын «Шарды ұста»</p> <p>Үш дөңгелекті велосипедке отыру, ересектердің көмегімен және көмегінсіз түсу, ересектердің көмегімен және өзбетімен рөлді басқаруды үйрету (дене шынықтыру)</p>	<p>(құрастыру)</p> <p>Ағаштарды бақылау, жел тұрғанда олардың жапырақтарының қимылына назар аударту.</p> <p>Қимылды ойын: «Поезд»</p>	<p>Автобусқа асығып, жолды кесіп өтпеуді көрсетіп түсіндіру. (сөйлеуді дамыту, көркем әдебиет)</p> <p>Жапырақтарды теру, құмыраға салу дағдысын бекіту. (сенсорика)</p> <p>Балалардың дербес әрекеті, еркін ойындары</p> <p>Қимылды ойын «Шарды ұста»</p>	<p>байқату. Желде ұшақтың қатты ұшатынын байқату. (Қоршаған ортамен таныстыру)</p> <p>Балалардың дербес әрекеті. Қимылды ойын: «Ұшақтар»</p> <p>Фланелеграфқа ұшақты жапсырту. (жапсыру)</p>	<p>бақылауды үйрету. Аулада ересектердің еңбегіне қосылып, көмектесуді ұйымдастыру (Қоршаған ортамен таныстыру)</p> <p>Ірі жұмсақ құрылыс материалдарынан өзіміз отыратын орындықтар құрастырып алайық деп құрастыру әдістерін үйрету (Құрастыру)</p> <p>Балалардың дербес әрекеті. Қимылды ойын: «Өз орындығыңды тап»</p>
Серуеннен оралу	Топқа оралу кезінде қатарға тұруды дағдыландыру. Асықпай педагогтің артынан жүру, жұптасып жүруді				

	үйрету. Өз шкафтарын тану дағдысын қалыптастыру. Топта киетін аяқ киімдерін өз бетінше ауыстырып, киюін қалыптастыру. (дербес қимыл әрекеті).				
Балалардың дербес әрекеті (баяу қимылды ойындар, үстел үсті ойындары, бейнелеу әрекеті, кітаптар қарау және тағы басқа әрекеттер)	<p>Көңілді музыканың берілген сипатына сай қимылдар жасату (музыка)</p> <p>Балалардың қалауы бойынша дамытушы орталықтарда дербес әрекеттер.</p> <p>Дайын жапсыру пішіндерінің ішінен көлік бейнелерін табу, фланелеграфқа жапсырту. (Жапсыру)</p> <p>балалардың бейнелеу әрекетіне деген қызығушылығын ояту.</p> <p>Түзу, көлденең, тік, толқын тәрізді сызықтарды парақ бетінде салуын үйрету.</p> <p>Көлік бейнесін бояту.</p> <p>Көліктерге арнап жолдар салдырту. (сурет салу)</p>	<p>Балалардың қалауы бойынша орталықтарға бөлініп, поезд сурет бояту, сазбалшық және оның қасиеттері туралы білімдерін қалыптастыру арқылы поезд дөңгелектерін мүсіндету.</p> <p>Фланелеграф тақтасына поезд вагондарын тізбекпен жапсырту. (Сурет салу)</p> <p>(Мүсіндеу)</p> <p>(Жапсыру)</p>	<p>Дамытушы орталықтарда балалардың бастамасымен құрылыс материалдарынан автобустар құрастыру ойындарын ойнату.</p> <p>Парақ бетінде автобусты орналастыру әрекетін дамыту. Сазбалшық ты дұрыс қолдану біліктерін жетілдіру (Құрыстыру, сурет салу, мүсіндеу)</p>	<p>Ұшақтарды бояту. Балалардың ашық түсті бояуларға деген эмоционалды - эстетикалық қатынасын тәрбиелеу (сурет салу)</p> <p>Бұтақтардан ұшақты құрастыруды үйрету. (Құрастыру)</p>	<p>«Артығын тап» ойынын ұйымдастырып саусақ қимылын дамыту.</p> <p>Көліктердің арасынан басқа заттарды табуды жетілдіру. (сенсорика)</p> <p>Қандай сурет сала алатынымзды көрсетейік.</p> <p>Қалаулары бойынша шығармашылықпен айналысуына жағдай жасау.</p> <p>Балалардың еркін әрекетін дамыту. (Сурет салу)</p> <p>Сазбалшықты алақан арасына алып мыжу дағдысын дамыту (Мүсіндеу)</p> <p>Фланелерафқа көлік түрлерін жапсырту.</p>

					(Жапсыру)
Балалармен жеке жұмыс	Ақмөлдір спорттық жаттығуларды орындаудың алғашқы техникасы туралы түсініктерге ие;	Медина қалауларын, сезімдерін, ойларын білдіретін сөздерді қолдана алады;	Амир 3–5 сөзден тұратын тіркестерді, сөйлемдерді айтады, ақпараттармен бөліседі;	Ясмин көлік құралдарының, автомобиль бөліктерінің атауларын біледі;	Нұрәлі қағаз бетін бағдарлай алады
Балалардың үйге қайтуы	Табиғи материалдармен ойын ойнауды ұсыну Көлікте жүргендей болып ойнауды ұсыну. Апта бойғы жұмыстар бойынша ақпарат беру.				

Тәрбиелеу - білім беру процесінің циклограммасы
Қараша айы 2022 жыл 3 апта

Тексерді: 
Оқу ісінің меңгерушісі Шокаева А.Т., Алиманов А.Ж.

Білім беру ұйымы: «Өлеңті ауылының ЖОББМ»КММ-нің шағын орталығы

Топ: «Айналайын» ерте жас тобы

Балалардың жасы-1жастан бастап

Жоспардың құрылу кезеңі:14.11-18.11.2022 ж.

Тәрбиеші:Туребекова Л.К.

Күн тәртібінің кезеңдері	Дүйсенбі 14.11.2022	Сейсенбі 15.11.2022	Сәрсенбі 16.11.2022	Бейсенбі 17.11.2022	Жұма 18.11.2022
Балаларды қабылдау	Балаларды көтеріңкі көңіл-күймен қарсы алу. Балалар үшін жайлы жағдай жасау. Тәрбиешімен сәлемдесуді үйрету. Баладан қандай көңіл күймен келгенін сұрап, сұрақтарға жауап беру дағдысын қалыптастыру(сөйлеуді дамыту).				
Ата-аналармен әңгімелесу, кеңес беру	Балалардың көңіл күйі, денсаулығы жайында ата-анамен әңгімелесу. Отбасында шынығу маңызы жөнінде ақпарат алу, кеңес беру.				
Балалардың дербес әрекеті (баяу қимылды ойындар, үстел үсті ойындары, бейнелеу әрекеті, кітаптар қарау және тағы басқа әрекеттер)	Топта балалармен шағын ойын орталықтарында еркін ойындарды ұйымдастыру, Үстел үсті ойыны «Ұқсасын тап», Дидактикалық ойын «Дәл осындайды тауып ал», «Анасын тап» Саусақ ойыны «Биші адамдар», Суретпен әңгіме:«Салыстыр да, атын ата» Өнер орталығында сурет салу, суретті кітапшаларды бояу, ойыншықтарды топтастыру, кітаптарды қарау, Табиғат бұрышындағы тірі табиғат нысандарын бақылату. Балармен жеке жұмыс.				
Танертенгі жаттығу	Жалпы дамытушы жаттығулар. Қолды алға, екі жаққа, жоғары көтеру, тұрған қалыпта қолдарын арқасына апару; саусақтарын бүгіп, қолдарын айналдыра қимылдауды орындау. Екі қол белде, кезекпен екі жаққа бұрылғанда екі қолды екі жаққа жіберу. Оңға, солға иілу, еңкею, шалқаю; алға еңкею, қолдың ұшын аяқтың ұшына жеткізу. Екі қолды белге қойып, екі жаққа иілу. Отырған және тізерлеп тұрған күйі допты өз айналасында домалату. Аяқтың ұшымен көтерілу; екі аяқты кезекпен алға өкшемен, содан кейін ұшымен қою, топылдату. Қатарынан (4–5 рет) жүрелеп, екі қол белде, екі қолды алдыңғы жақ пен екі тұсқа көтеріп, отыру; аяқтың ұшын созу, табанды бғу.				

	топылдату. Қатарынан (4–5 рет) жүрелеп, екі қол белде, екі қолды алдыңғы жақ пен екі тұсқа көтеріп, отыру; аяқтың ұшын созу, табанды бүгу.				
Ұйымдастырылған іс-әрекетке дайындық	Таңғы жиын. Көңілді видео музыка сүйемелдеуімен қою. Қарапайым би қимылдары: шапалақтау және бір уақытта аяқпен тарсылдату, жартылай отыру, аяқтан аяққа тербелу (музыка) Балалар қандай ойындар ойнағысы келетінін айтуын қалыптастыру. «Шынықсаң шымыр боласың» тақырыбында жеке әңгімелер ұйымдастыру. Сөзді тыңдай білуге, ересектермен және құрдастарымен тілдік қарым-қатынас жасауды дамыту, қарапайым Кім? Не? Не істейді? сұрақтарға жауап беруге үйрету. Қызығушылықтары бойынша әрекет түрін таңдату және т. б. (сөйлеуді дамыту)				
Ұйымдастырылған іс-әрекеттер		Музыка (Музыка жетекшісінің жоспарымен)	Дене шынықтыру Топпен жүру. Мақсаты: Балаларды барлық топпен жүруге	Дене шынықтыру Домалату, лақтыру. Мақсаты: Допты бір қолмен және екі	Дене шынықтыру Домалату, лақтыру. Мақсаты: Допты
	Қонаққа есікті қақтырып спортшы баланы кіргізу (мектепалды топтың баласы) Ол балаларға жаңа ойыншықар алып келгенін айтқан соң әр балаға доптар, құрсаулар, секіргіштен береді. Балалар алған заттарын атап, қалай ойнайтынын көрсетеді. Балаларға спортшы баланың жасаған жаттығуларын қайталап жасайды үйрету. (сөйлеуді дамыту)	Тазалық құралдарын көрсету. Атауларын атату, қуыршақтарға күтім жасату. Не істеп жатқандарын айтқызу. «Қуыршақ» тақпағын жаттату. Жуын, жуын, жуынсақ Қандай жақсы қуыршақ! Қазір аппақ боласың Қуанады анашың М.Жаманбалинов (сөйлеуді дамыту және көркем әдебиет)	, жүгіруге әрі қарай жалғастыру. Ұзындығы 2,5-2 м, ені 25 см (2 жаста), 20 см (3 жаста) тақтай бойымен жүру, жіптен немесе таяқтан атап өту жаттығуларын үйрету. Дене аяқ, табан бұлшықеттерін дамыту. ЖДЖ: Бұрылу (оңға-солға), қолды кеуде тұсында айқастыру және екі жағына жазу, қолды шапалақтау; қолды алға, жоғары, жан-жаққа көтеру, оларды бүгіп, жазу,	қолмен ұстау, көлемдері әртүрлі доптар мен шарларды жинау, оларды өз бетінше себетке (жәшікке) салу, шарларды домалату, допты екі қолмен алға лақтыру, допты алға домалату (отырып, тұрып), допты (диаметрі 6–8 см) төменге, қашықтыққа лақтыру. ЖДЖ: Бұрылу (оңға-солға), қолды кеуде тұсында айқастыру және екі жағына жазу, қолды	бір қолмен және екі қолмен ұстау, көлемдері әртүрлі доптар мен шарларды жинау, оларды өз бетінше себетке (жәшікке) салу, шарларды домалату, допты екі қолмен алға лақтыру, допты алға домалату (отырып, тұрып), допты (диаметрі 6–8 см) төменге, қашықтыққа лақтыру. ЖДЖ: Тізені бүгіп жазу (екіншісіне

	Көңілді музыка сүйемелдеуім ен балалардың бірге билеуін ұйымдастыру (музыка)	сазбалшықтан сабын мүсінін жасату. Тазалық құралдарын тауып жапсырту жұмыстарын орындау дағдысын жетілдіру (сурет салу, мүсіндеу, жапсыру)	саусақтарын ашып жұму. Негізгі қимыл-қозғалыс жаттығулары: 1. Ұзындығы 2,5-2 м, ені 25 см (2 жаста), 20 см (3 жаста) тақтай бойымен жүру, жіптен немесе таяқтан аттап өту. Ойын: «Ненің жүрісі?» ойынын ойнау. Қорытынды: Балаларды жалпы мадақтау. Тыныс алу жаттығуын жасау.	шапалақтау; қолды алға, жоғары, жан-жаққа көтеру, оларды бүгіп, жазу, саусақтарын ашып жұму. Негізгі қимыл-қозғалыс жаттығулары: 1. Бірқалыпты жүгіру, шашырап, берілген бағытта, әртүрлі қарқынмен, заттардың арасымен шеңбер бойынша, аяқтың ұшымен жүгіру. Ойын: «Маған қарай еңбекте» ойынын ойнау. Қорытынды: Тыныс алу жаттығуын орындау.	тұрып), еденде отырған қалпында, таяныштан ұстап отырып аяқтың ұшымен тұру, алға, жанына, артқа қадам жасау, аяқты алға, өкшеге қою. Негізгі қимыл-қозғалыс жаттығулары: 1. Алақан мен тізеге тіреле, тура бағытта еңбектеу. Ойын: «Қояным, қояным тұршы» ойынын ойнау. Қорытынды: «Бокс» тыныс алу жаттығуы
Серуенге дайындық	Көрсету бойынша киімдерін киеді, қимыл белсенділігіне жағымды эмоциялық қарым-қатынас білдіреді, бұрын игерген қимылдарды өздігінен орындай алады. Киім шкафтарын тануды қалыптастыру (өзіне-өзі қызмет ету дағдылары, ұсақ моториканы дамыту).				
Серуен	Құмға таяқпен тік, толқын тәрізді және тұйықталған дөңгелек сызықтарды сызып қайталау (жаңбыр, қар,	Құрастыру материалдарынан машиналардың жолдарын құрастыруды дамыту. (құрастыру)	Аулада тазалық жұмыстарын ұйымдастырып балаларды ағаштардан түскен бұталарды теруге қатыстырып	Қимылды ойын: «Поезд» поезда бара жатқанда желдің соғуын бақылату. Құстарға	Аулаға ұшып келетін құстарды бақылау (қоршаған ортамен таныстыру)

	<p>жол, түтін) (сурет салу)</p> <p>Күз мезгілінің ерекшеліктеріне назар аударту. Жел соғып тұр, далада салқын секілді сипаттарды атауын қалыптастыру. Қоршаған табиғаттың сұлулығын қабылдауын ұйымдастыру. (қоршаған ортамен таныстыру)</p> <p>Еркін ойындар</p>	<p>Жел қалай соғады. Жапырақтардың тербелгенін көрсету дағдыларын пысықтау. (қоршаған ортамен таныстыру)</p> <p>Еркін ойындар, жеке жұмыстар</p>	<p>еңбектенуге үйрету. (қоршаған ортамен таныстыру)</p> <p>Еркін ойындар.</p> <p>Қимылды ойын: «Нысанға қарай жүгір»</p>	<p>жем су бергізу. (қоршаған ортамен таныстыру)</p> <p>Еркін ойындар</p> <p>Құмда сурет салдырту. Ермексазбен еркін ойындар. (мүсіндеу, сурет салу)</p>	<p>Ағаштардың түскен бұтақтарын жапырақтарын жинап, шелекке салу (сенсорика)</p> <p>Еркін ойындар</p>
Серуеннен оралу	<p>Топқа оралу кезінде қатарға тұруды дағдыландыру. Асықпай педагогтің артынан жүру, жұптасып жүруді үйрету. Өз шкафтарын тану дағдысын қалыптастыру. Топта киетін аяқ киімдерін өз бетінше ауыстырып, киюін қалыптастыру. (дербес қимыл әрекеті).</p>				
Балалардың дербес әрекеті (баяу қимылды ойындар, үстел үсті ойындары, бейнелеу әрекеті, кітаптар қарау және тағы басқа әрекеттер)	<p>Қалауы бойынша дамытушы орталықтарда еркін іс әрекеттерді жасату.</p> <p>Спорттық ойын құралдарын фланелеграфта жапсырту (жапсыру)</p> <p>Сазбалшықты дұрыс қолдану біліктерін жетілдіру,</p>	<p>«Қуыршағым» әнін айтқызу. видео арқылы көруін ұйымдастыру. Бірге қимыл жасату. (музыка)</p> <p>Көлеміне қарай ерекшеленетін біркелкі ойыншықтарды топтастыруды пысықтау (сенсорика)</p>	<p>Таныс тапқақты қайталау, жаттату. Жеке балалармен жұмыс жасау. (көркем әдебиет)</p> <p>Балалардың қалауы бойынша еркін тақырыпта кітіптардан сурет қарату сұрақтарға</p>	<p>Еркін іс әрекеттер</p> <p>Сенсорлық ойындар, кітаптардан «Үш торай» ертегісінің кейіпкерлерінің суреттерін фланелеграфқа ертегі желісі бойынша жапсырту. (сенсорика, жапсыру)</p>	<p>Қалауы бойынша шариктер суретін салуды жетілдіру.</p> <p>Түрлі түсті ермексаздан шариктер жасату. Фланелеграфқа шариктер жапсырып, моншақ тізуді үйрету. (сурет салу, мүсіндеу,</p>

	доп, құрсау жасату (мүсіндеу)		жауап беруін дамыту. Құмда доп салуды пысықтау (сурет салу)		жапсыру) Еркін іс әрекеттер
Балалармен жеке жұмыс	Ақмөлдір Жеке баламен жұмыс: Сөйлеуді дамытудан Мақсаты: тілдің грамматикалық құрылымы бойынша қарапайым сұрақтарға жауап беруге үйрету.	Ясмин Жаттығуы: «Дұрыс, бұрыс» Мақсаты: Тәрбиеші . сөйлемдер айтады. Балалар дұрыс болса «дұрыс» деп, дұрыс емес болса «дұрыс емес» деп жауап береді.	Музыкалық -ырғақтық жаттығулар. Биік музыкалық сүйемелдеуге сәйкес түрлі қарқынды таныс дене жаттығуларын орындату.	ойын: Күз мезгілі туралы әңгімелесу. Мақсаты: Қарапайым сұрақтарға жауап береді.	Сана Сөйлеуді дамытудан Дәрумендер сөзін дұрыс айтуға үйрету.
Балалардың үйге қайтуы	Үйде ойналатын ойындар ұсыну. Апта бойы алған әсерлерін сұрау, әңгімелесу дағдысын қалыптастыруды үйде жалғастыруды ұсыну.				

Тәрбиелеу - білім беру процесінің циклограммасы
Қараша айы 2022 жыл 4 апта

Тексерді: 
Оқу ісінің меңгерушісі Шокаева А.Т., Алиманов А.Ж.

Білім беру ұйымы: «Өлеңті ауылының ЖОББМ»КММ-нің шағын орталығы

Топ: «Айналайын» ерте жас тобы

Балалардың жасы-1жастан бастап

Жоспардың күшіне кіретін мерзімі: 21.11.25.11.2022 ж.

Қараша айы 2022 жыл 4 апта

Тексерді: _____

Оқу ісінің меңгерушісі Шокаева А.Т., Алиманов А.Ж.

Білім беру ұйымы: «Өлеңті ауылының ЖОББМ»КММ-нің шағын орталығы

Топ: «**Айналайын**» ерте жас тобы

Балалардың жасы-1жастан бастап

Жоспардың құрылу кезеңі: 21.11-25.11.2022 ж.

Тәрбиеші: Түребекова Л.К.

Күн тәртібінің кезеңдері	Дүйсенбі 21.11.2022	Сейсенбі 22.11.2022	Сәрсенбі 23.11.2022	Бейсенбі 24.11.2022	Жұма 25.11.2022
Балаларды қабылдау	Балаларды көтеріңкі көңіл-күймен қарсы алу. Балалар үшін жайлы жағдай жасап, смалик арқылы көңіл күйін көтеру. Тәрбиешімен сәлемдесуді үйрету. Баладан қандай көңіл күймен келгенін сұрап, сұрақтарға жауап беру дағдысын қалыптастыру (сөйлеуді дамыту).				
Ата-аналармен әңгімелесу, кеңес беру	Балалардың көңіл күйі, денсаулығы жайында ата-анамен әңгімелесу.				
Балалардың дербес әрекеті (баяу қимылды ойындар, үстел үсті ойындары, бейнелеу әрекеті, кітаптар қарау және тағы басқа әрекеттер)	Топта балалармен шағын ойын орталықтарында еркін ойындарды ұйымдастыру, Үстел үсті ойыны «Ұқсасын тап», Дидакт икалық ойын «Зейінді бол», «Кім жоқ?», «Бұл не?» Саусақ ойыны «Орманда», Суретпен әңгіме: «Салыстыр да, атын ата» Өнер орталығында сурет салу, суретті кітапшаларды бояу, ойыншықтарды топтастыру, кітаптарды қарау, Табиғат бұрышындағы өсімдіктерді бақылау. Балармен жеке жұмыс.				
Таңертенгі жаттығу	Жалпы дамытушы жаттығулар. Қолды алға, екі жаққа, жоғары көтеру, тұрған қалыпта қолдарын арқасына апару; саусақтарын бүгіп, қолдарын айналдыра қимылдауды орындау. Екі қол белде, кезекпен екі жаққа бұрылғанда екі қолды екі жаққа жіберу. Оңға, солға иілу, еңкею, шалқаю; алға еңкею, қолдың ұшын аяқтың ұшына жеткізу. Екі қолды белге қойып, екі жаққа иілу. Отырған және тізерлеп тұрған күйі допты өз айналасында домалату. Аяқтың ұшымен көтерілу; екі аяқты кезекпен алға өкшемен, содан кейін ұшымен қою, топылдату. Қатарынан (4–5 рет) жүрелеп, екі қол белде, екі қолды алдыңғы жақ пен екі тұсқа көтеріп, отыру; аяқтың ұшын созу, табанды бұғу.				


<p>Ұйымдастырылған іс-әрекетке дайындық</p>	<p>Таңғы жиын. «Қошақаным қайда екен» әнін қойып балаларға түрлі қимылдар жасату. Балалар қандай ойындар ойнағысы келетінін айтуын қалыптастыру. «Ұй жануарлары» тақырыбында жеке әңгімелер. Сөзді тыңдай білуге, ересектермен және құрдастарымен тілдік қарым-қатынас жасауды дамыту, қарапайым Кім? Не? Не істейді? сұрақтарға жауап беруге үйрету. Қызығушылықтары бойынша әрекет түрін таңдау және т. б. (сөйлеуді дамыту)</p>				
<p>Ұйымдастырылған іс-әрекеттер</p>	<p>Ұй жануарлар туралы мультфильм көрсету. Суреттерден тану, атауларын атату. Дауыстарын салдырту. (сөйлеуді дамыту)</p> <p>Кітаптардан «жеті лақ» ертегісінің көрсету. Суреттерге қарап ертегіні желісін бұзбай айту дағдысын қалыптастыру. Дидактикалық ойын «Кім екенін тап» ертегі желісі бойынша ойыншықты тауып, атату. (көркем әдебиет)</p>	<p>Музыка (музыка жетекшісінің жоспарымен)</p>	<p>Дене шынықтыру Топпен жүру. Мақсаты: Балаларды барлық топпен жүруге, жүгіруге әрі қарай жалғастыру. Ұзындығы 2,5-2 м, ені 25 см (2 жаста), 20 см (3 жаста) тақтай бойымен жүру, жіптен немесе таяқтан аттап өту жаттығуларын үйрету. Дене аяқ, табан бұлшықеттерін дамыту. ЖДЖ: Бұрылу (оңға-солға), қолды кеуде тұсында айқастыру және екі жағына жазу, қолды шапалақтау; қолды алға, жоғары, жан-жаққа көтеру, оларды бүгіп, жазу, саусақтарын ашып жұму. Негізгі қимыл-</p>	<p>Дене шынықтыру Домалату, лақтыру. Мақсаты: Допты бір қолмен және екі қолмен ұстау, көлемдері әртүрлі доптар мен шарларды жинау, оларды өз бетінше себетке (жәшікке) салу, шарларды домалату, допты екі қолмен алға лақтыру, допты алға домалату (отырып, тұрып), допты (диаметрі 6–8 см) төменге, қашықтыққа лақтыру. ЖДЖ: Бұрылу (оңға-солға), қолды кеуде тұсында айқастыру және екі жағына жазу, қолды шапалақтау; қолды алға, жоғары, жан-жаққа көтеру, оларды</p>	<p>Дене шынықтыру Домалату, лақтыру. Мақсаты: Допты бір қолмен және екі қолмен ұстау, көлемдері әртүрлі доптар мен шарларды жинау, оларды өз бетінше себетке (жәшікке) салу, шарларды домалату, допты екі қолмен алға лақтыру, допты алға домалату (отырып, тұрып), допты (диаметрі 6–8 см) төменге, қашықтыққа лақтыру. ЖДЖ: Тізені бүгіп жазу (екіншісіне тұрып), еденде отырған қалпында,</p>

			<p>қозғалыс жаттығулары: 1. Ұзындығы 2,5-2 м, ені 25 см (2 жаста), 20 см (3 жаста) тақтай бойымен жүру, жіптен немесе таяқтан аттап өту. Ойын: «Ненің жүрісі?» ойынын ойнау. Қорытынды: Балаларды жалпы мадақтау. Тыныс алу жаттығуын жасау.</p>	<p>бүгіп, жазу, саусақтарын ашып жүму. Негізгі қимыл-қозғалыс жаттығулары: 1. Бірқалыпты жүгіру, шашырап, берілген бағытта, әртүрлі қарқынмен, заттардың арасымен шеңбер бойынша, аяқтың ұшымен жүгіру. Ойын: «Маған қарай еңбекте» ойынын ойнау. Қорытынды: Тыныс алу жаттығуын орындау.</p>	<p>таяныштан ұстап отырып аяқтың ұшымен тұру, алға, жанына, артқа қадам жасау, аяқты алға, өкшеге қою. Негізгі қимыл-қозғалыс жаттығулары: 1. Алақан мен тізеге тіреле, тура бағытта еңбектеу. Ойын: «Қояным, қояным тұршы» ойынын ойнау. Қорытынды: «Бокс» тыныс алу жаттығуы</p>
Серуенге дайындық	Балалардың дербес қимыл белсенділігін дамыту. Ойын құрал-жабдықтады дұрыс пайдалану туралы әңгімелесу. Балаларды ретімен киіндіру (ауа-райы жағдайына байланысты), дұрыс киінуді бақылау. Киім шкафтарын таза ұстау және жинауды қалыптастыру (сөйлеуді дамыту, өзіне-өзі қызмет ету дағдылары, ірі және ұсақ моториканы дамыту)				
Серуен	. Ауа райына байланысты жылы киінуді қалыптастыру. Бас киімдерін шешуге болмайтынын үйрету. Жел, жаңбыр, суық	Балабақша ауласын таныстыру, ауа райы туралы айтып беру. (қоршаған ортамен танысу) Спорт залға бару.	Кітаптардан жылқы мен оның түрлерін қарау. Олар туралы білетінін айтқызу. (көркем әдебиет)	Құрастыру ойыншықтарымен таза ауада ойындар (құрастыру) Жапырақтармен,	Үй жануарлары туралы қарапайым түсініктерін ойындар арқылы қалыптастыру (қоршаған

	сөздерін айтқызу. (қоршаған ортамен таныстыру) Ұжымдық сурет салу. Таяқтармен құмда желдің жаңбырдың суретін салу. (сурет салу) Еркін ойындар Саусақ бұлшықеттерін дамытуға арналған ойыншықтармен ойындар ойнату (сенсорика)	Ондағы доптармен ойнату. Ауада сурет салуды үйрету. (сурет салу) Дидактикалық ойын «Дыбысынан тап» Үй жануарларының дауысынан тану дағдысын жетілдіру.	Балалардың дербес әрекеттері Аспандағы бұлтқа, жаңбыр мен желге қарауды ұйымдастыру Өзгерістерді байқауды үйрету. Ағаштарды бақылату. (қоршаған ортамен таныстыру)	бұтақтарды жинап себетке салуды ұйымдастыру. Олардың ағаштан түскенін байқау. (қоршаған ортамен таныстыру) Қимылды ойын «Түсіне қарай жина» доптармен ойын	ортамен таныстыру) Еркін ойындар
Серуеннен оралу	Топқа оралу кезінде қатарға тұруды дағдыландыру. Асықпай педагогтің артынан жүру, жұптасып жүруді үйрету. Өз шкафтарын тану дағдысын қалыптастыру. Топта киетін аяқ киімдерін өз бетінше ауыстырып, киюін қалыптастыру. (дербес қимыл әрекеті).				
Балалардың дербес әрекеті (баяу қимылды ойындар, үстел үсті ойындары, бейнелеу әрекеті, кітаптар қарау және тағы басқа әрекеттер)	Балалардың таңдауы бойынша ермексаздан лақтарға қорек жасау дағдыларын, ертегі кейіпкерлерін ретімен фланелеграфта жапсыру дағдыларын пысықтау (мүсіндеу, жапсыру)	Құрастыру ойыншықтарынан қоралар құрастыруды жетілдіру (Құрастыру) Фланелеграфта үй жанурларын төлдерімен сәйкестендіріп жапсыруды меңгерту (Жапсыру)	Балалардың қалауы бойынша еркін ермексаздан мүсіндеу дағдыларын жетілдіру. (Мүсіндеу) Құрастыру материалдарынан үйшік жасауға көмектесу дербес қимыл жасауын дамыту (құрастыру)	Дидактикалық ойын «Бұл қай жануар?» Суреттің жартысын көрсету арқылы атауын атап, әңгімелеу дағдысын дамыту (көркем әдебиет) Ойыншықтарды шашып тастап, қайта жинауды қалыптастыру.	Балалардың таңдауы бойынша ертегі кейіпкерлері немесе ойдан шығарылған ертегі кейіпкерлерін суретін тауып, мүсінін жасау дағдыларын дамыту. Дайын пішіндерден ертегі кейіпкерін жапсыру амалдарын

			Ойыншық атқа мініп ойнауды үйрету. «Тұлпарым» әнін тыңдату, бірге қимылдар жасату (музыка)	(сенсорика)	қалыптастыру. (сурет салу, мүсіндеу, жапсыру)
Балалармен жеке жұмыс	Ақмөлдір Сөйлеуді дамытудан Мақсаты: тілдің грамматикалық құрылымы бойынша қарапайым сұрақтарға жауап беруге үйрету.	ойын: Күз мезгілі туралы әңгімелесу. Мақсаты: Қарапайым сұрақтарға жауап береді.	Музыкалық -ырғақтық жаттығулар. Биік музыкалық сүйемелдеуге сәйкес түрлі қарқынды таныс дене жаттығуларын орындату.	ойын: Күз мезгілі туралы әңгімелесу. Мақсаты: Қарапайым сұрақтарға жауап береді.	Нұрислам Сөйлеуді дамытудан Дәрумендер сөзін дұрыс айтуға үйрету.
Балалардың үйге қайтуы	Жеті лақ, үйшік мультфильмін бірге тамашалауға кеңес беру. Ертегілер кітабын бірге қарауға кеңес беру. Баланың үйдегі күн тәртібінде ойынның маңыздылығы тақырыбында әңгімелесу.				

Тәрбиелеу - білім беру процесінің циклограммасы
Қараша айы 2022 жыл 5 апта

Тексерді:  _____
Оқу ісінің меңгерушісі Шокаева А.Т., Алиманов А.Ж.

Білім беру ұйымы: «Өлеңті ауылының ЖОББМ»КММ-нің шағын орталығы

Топ: «Айналайын» ерте жас тобы

Балалардың жасы-1жастан бастап

Жоспардың құрылу кезеңі:28.11-02.12.2022 ж.

Қараша айы 2022 жыл 5 апта

Тексерді: _____

Оқу ісінің меңгерушісі Шокаева А.Т., Алиманов А.Ж.

Білім беру ұйымы: «Өлеңті ауылының ЖОББМ»КММ-нің шағын орталығы

Топ: «**Айналайын**» ерте жас тобы

Балалардың жасы-1жастан бастап

Жоспардың құрылу кезеңі: 28.11-02.12.2022 ж.

Тәрбиеші: Түребекова Л.К.

Күн тәртібінің кезеңдері	Дүйсенбі 28.11.2022	Сейсенбі 29.11.2022	Сәрсенбі 30.11.2022	Бейсенбі 01.12.2022	Жұма 02.12.2022
Балаларды қабылдау	Балаларды көтеріңкі көңіл-күймен қарсы алу, смалик арқылы көңіл күйін көтеру.. Тәрбиешімен сәлемдесуді үйрету. Баладан қандай көңіл күймен келгенін сұрап, сұрақтарға жауап беру дағдысын қалыптастыру(сөйлеуді дамыту).				
Ата-аналармен әңгімелесу, кеңес беру	Балалардың бала бақшаға жылдам бейімделу жағдайларын талқылау. Балалардың көңіл күйі, денсаулығы жайында ата-анамен әңгімелесу.				
Балалардың дербес әрекеті (баяу қимылды ойындар, үстел үсті ойындары, бейнелеу әрекеті, кітаптар қарау және тағы басқа әрекеттер)	Топта балалармен шағын ойын орталықтарында еркін ойындарды ұйымдастыру, Үстел үсті ойыны «Ұқсасын тап», Дидактикалық ойын «Зейінді бол», «Кім жоқ?», «Бұл не?» Саусақ ойыны «Орманда», Суретпен әңгіме:«Салыстыр да, атын ата» Өнер орталығында сурет салу, суретті кітапшаларды бояу, ойыншықтарды топтастыру, кітаптарды қарау, Табиғат бұрышындағы өсімдіктерді бақылату. Балармен жеке жұмыс.				
Таңертенгі жаттығу	Жалпы дамытушы жаттығулар. Қолды алға, екі жаққа, жоғары көтеру, тұрған қалыпта қолдарын арқасына апару; саусақтарын бүгіп, қолдарын айналдыра қимылдауды орындау. Екі қол белде, кезекпен екі жаққа бұрылғанда екі қолды екі жаққа жіберу. Оңға, солға иілу, еңкею, шалқаю; алға еңкею, қолдың ұшын аяқтың ұшына жеткізу. Екі қолды белге қойып, екі жаққа иілу. Отырған және тізерлеп тұрған күйі допты өз айналасында домалату. Аяқтың ұшымен көтерілу; екі аяқты кезекпен алға өкшемен, содан кейін ұшымен қою, топылдату. Қатарынан (4–5 рет) жүрелеп, екі қол белде, екі қолды алдыңғы жақ пен екі тұсқа көтеріп, отыру; аяқтың ұшын созу, табанды бүгу.				
Ұйымдастырылған іс-	Таңғы жиын.				

<p>әрекетке дайындық</p>	<p>«Бала баламыз, Бақшамызға барамыз, Күні бойы қызыққа Батамызда қаламыз.» (көркем әдебиет) тақпағын естеріне түсіріп айту. Балалар қандай ойындар ойнағысы келетінін айтуын қалыптастыру. «Үй құстары» тақырыбында жеке әңгімелер. Сөзді тыңдай білуге, ересектермен және құрдастарымен тілдік қарым-қатынас жасауды дамыту, қарапайым Кім? Не? Не істейді? сұрақтарға жауап беруге үйрету. Қызығушылықтары бойынша әрекет түрін таңдау және т. б. (сөйлеуді дамыту)</p>				
<p>Ұйымдастырылған іс-әрекеттер</p>		<p>Музыка (музыка жетекшісінің жоспарымен)</p>	<p>Дене шынықтыру Шеңбермен жүру. Мақсаты: Шеңбер</p>	<p>Дене шынықтыру Жүгіру. Мақсаты:</p>	<p>Дене шынықтыру Жүру. Мақсаты:</p>
	<p>Үй құстары атты мультфильм көрсету. Мультфильм желісі бойынша айтылған сөздерді қайталап айтуын үйрету (сөйлеуді дамыту) Кітаптардан «Ұсқынсыз үйрек» ертегісінің кітабын көрсету. Суреттерге қарап ертегіні желісін бұзбай айту дағдысын қалыптастыру. Дидактикалық ойын «Кім екенін тап» ертегі желісі бойынша ойыншықты тауып, атауын дамыту.</p>		<p>бойымен қол ұстасып жүру, қарқынды өзгерте отырып жүру, бағытты өзгерте отырып жүру, жүруден жүгіруге ауысу, бағдар бойынша жүру (кілемнің бойы-мен, жіпке дейін), кедергілерден аттап жүру. Допты қақпа арқылы домалатуға үйрету. Көз мөлшерін дамыту және қол, иық, дене бұлшықеттерін нығайту. ЖДЖ: Тізені бүгіп жазу (екіншісіне тұрып), еденде</p>	<p>Балалардың жүру, жүгіру дағдыларын қалыптас-тыру. Алақан мен тізеге тіреле, тура бағытта еңбектеуді қайталап, бекіту. Берілген белгіге көңіл аударуға жаттықтыру. Қос аяқтап алға қарай секіруді үйрету. Көз мөлшерін дамыту және табан бұлшықеттерін нығайту. ЖДЖ: Тізені бүгіп жазу (екіншісіне</p>	<p>Педагогтің артынан жүру, жұптасып жүру, шеңбер бойымен қол ұстасып жүру, қарқынды өзгерте отырып жүру, бағытты өзгерте отырып жүру, жүруден жүгіруге ауысу, Еңбектеу кезінде қол мен аяқтың қимылдарын үйлестіре білуге; көтеріңкі (зат үстінде) тіреуде тепе-теңдік сақтау. Берілген белгіге көңіл аудару,</p>

	<p>(көркем әдебиет)</p> <p>Бастыру әдісімен үй құстарын салдырту. (сурет салу)</p>		<p>отырған қалпында, таяныштан ұстап отырып аяқтың ұшымен тұру, алға, жанына, артқа қадам жасау, аяқты алға, өкшеге қою. Негізгі қимыл-қозғалыс жаттығулары: 1.Допты қақпа арқылы домалату. 2.Қос аяқтап алға секіруді бекіту. Ойын: «Көжектің үйі» ойыны. Қорытынды: «Допты үрлеу» тыныс алу жаттығуын жасау.</p>	<p>тұрып), еденде отырған қалпында, таяныштан ұстап отырып аяқтың ұшымен тұру, алға, жанына, артқа қадам жасау, аяқты алға, өкшеге қою. Негізгі қимыл-қозғалыс жаттығулары: 1. Қос аяқтап алға қарай секіру. 2.3-4 таяқшалардан аттап өту. Ойын: «Аю мен қояндар» ойынын ойнау. Қорытынды: «Құстар қанат қағады» тыныс алу жаттығуы.</p>	<p>қимыл-қозғалысты белгі бойынша орындау қабілеттерін жетілдіру. Достық қарым-қатынасқа тәрбиелеу. ЖДЖ: Тізені бүгіп жазу (екіншісіне тұрып), еденде отырған қалпында, таяныштан ұстап отырып аяқтың ұшымен тұру, алға, жанына, артқа қадам жасау, аяқты алға, өкшеге қою. Негізгі қимыл-қозғалыс жаттығулары: 1.Бірнеше доға астынан еңбектеу. 2. Допты қақпа арқылы домалатуды қайталау. Ойын: «Апандағы аю» ойынын ойнау. Қорытынды: «Денені еркін ұста» баяу әуен ырғағымен демалу.</p>
Серуенге дайындық	Балалардың дербес қимыл белсенділігі үшін жағдай жасау, ойын құрал-жабдықтады дұрыс пайдалану туралы				

	<p>әңгімелесу. Балаларды ретімен киіндіру (ауа-райы жағдайына байланысты), дұрыс киінуді бақылау. Киім шкафтарын таза ұстау және жинауды қалыптастыру (сөйлеуді дамыту, өзіне-өзі қызмет ету дағдылары, ірі және ұсақ моториканы дамыту).</p>				
Серуен	<p>Балабақша ауласындағы құстарды қарау, бақылату. (қоршаған ортамен таныстыру)</p> <p>Еркін ойындар</p> <p>Саусақ бұлшықеттерін дамытуға арналған ойыншықтармен еркін ойындар ойнату (сенсорика)</p>	<p>Балабақша ауласын таныстыру, ауа райы туралы айтып беру. (қоршаған ортамен танысу)</p> <p>бормен еркін сурет салдырту. (сурет салу)</p> <p>Қимылды ойын «Түсіне қарай жина» доптармен ойын ойнату</p>	<p>Кітаптан үйрек, қаздың суретін қарау, дауысын салуын пысықтау. (көркем әдебиет)</p> <p>Балалардың дербес әрекеттері</p> <p>Аспандағы бұлтқа, жаңбыр мен желге қарауды ұйымдастыру Өзгерістерді байқауды үйрету. (қоршаған ортамен таныстыру)</p>	<p>Құрастыру ойыншықтарымен таза ауада ойындар ойнату (құрастыру)</p> <p>Жапырақтармен, бұтақтарды жинап себетке салғызу Олардың ағаштан түскенін байқату. (қоршаған ортамен таныстыру)</p> <p>Қ/о «Шарды ұста»</p>	<p>Үй құстарына тән ерекшеліктермен таныстыру, дене бөліктерін (тұмсығы, қанаттары құйрығы, аяқтары,) ажыратып және атай білуге үйрету</p> <p>Балабақша ауласында ұшып жүрген құстардың қанаттарын көрсету. Құстар ұқсап қанаттарын қағу секілді қимылдарды жасату. (қоршаған ортамен таныстыру)</p> <p>Еркін ойындар</p>
Серуеннен оралу	<p>Топқа оралу кезінде қатарға тұруды дағдыландыру. Асықпай педагогтің артынан жүру, жұптасып жүруді үйрету. Өз шкафтарын тану дағдысын қалыптастыру. Топта киетін аяқ киімдерін өз бетінше ауыстырып, киюін қалыптастыру. (дербес қимыл әрекеті).</p>				
Балалардың дербес әрекеті	Балалардың таңдауы	Құрастыру	Балалардың қалауы	Дидкатикалық ойын	Кітаптарды

<p>(баяу қимылды ойындар, үстел үсті ойындары, бейнелеу әрекеті, кітаптар қарау және тағы басқа әрекеттер)</p>	<p>бойынша ермексаздан үй құстарына арналған жем жасату фланелеграфта үй құстарын тауып жапсыру дағдыларын пысықтау (мүсіндеу, жапсыру)</p>	<p>ойыншықтарынан балапанды құрастыруды үйрету (Құрастыру)</p> <p>Тауықтармен балапанды жапсыруды менгерту (Жапсыру)</p> <p>Ермексаздан құстарға жем жасату.</p>	<p>бойынша еркін әрекеттерді таңдауын ұйымдастыру.</p> <p>Ермек саздан үйректі мүсіндеу дағдыларын жетілдіру. (Мүсіндеу)</p> <p>Құрастыру материалдарынан үйшік жасауға көмектесу дербес қымыл жасауын дамыту(құрастыру)</p>	<p>«Бұл қай құс?» Құстардың ойыншықтарын көрсету арқылы атауын атап, әңгімелеу дағдысын дамыту (көркем әдебиет)</p> <p>Үй құстарын шашып тастап, қайта жинату. (сенсорика)</p>	<p>көрсетіп, балалардың сұранысы бойынша ертегі оқып беру. Балалардың таңдауы бойынша ертегі кейіпкерлері немесе ойдан шығарылған ертегі кейіпкерлерін суретін тауып, мүсінін жасау дағдыларын дамыту. Дайын пішіндерден ертегі кейіпкерін жапсыру амалдарын қалыптастыру. (сурет салу, мүсіндеу, жапсыру)</p>
<p>Балалармен жеке жұмыс</p>	<p>Сана Сөйлеуді дамытудан Мақсаты: тілдің грамматикалық құрылымы бойынша қарапайым сұрақтарға жауап беруге тарту</p>	<p>ойын:Күз мезгілі туралы әңгімелесу. Мақсаты: Қарапайым сұрақтарға жауап береді.</p>	<p>Музыкалық -ырғақтық жаттығулар. Биік музыкалық сүйемелдеуге сәйкес түрлі қарқынды таныс дене жаттығуларын орындату.</p>	<p>ойын:Күз мезгілі туралы әңгімелесу. Мақсаты: Қарапайым сұрақтарға жауап береді.</p>	<p>Нұслам Сөйлеуді дамытудан Дәрумендер сөзін дұрыс айтуға үйрету.</p>
<p>Балалардың үйге қайтуы</p>	<p>Шалқан, бауырсақ мультфильмін бірге тамашалауға кеңес беру. Ертегілер кітабын бірге қарауға кеңес беру.</p>				

Баланың үйдегі күн тәртібінде ойынның маңыздылығы тақырыбында әңгімелесу.

Тәрбиелеу - білім беру процесінің циклограммасы
Желтоқсан айы 2022 жыл 1 апта

Тексерді: Am3
Оқу ісінің меңгерушісі Шокаева А.Т., Алиманов А.Ж.

Білім беру ұйымы: «Өлеңті ауылының ЖОББМ»КММ-нің шағын орталығы

Топ: «Айналайын» ерте жас тобы

Балалардың жасы-1жастан бастап

Жоспардың құрылу кезеңі: **05.12-09.12.2022 ж.**

Тексерді: _____
 Оқу ісінің меңгерушісі Шокаева А.Т., Алиманов А.Ж.

Білім беру ұйымы: «Өлеңті ауылының ЖОББМ»КММ-нің шағын орталығы
 Топ: «**Айналайын**» ерте жас тобы
 Балалардың жасы-1жастан бастап
Жоспардың құрылу кезеңі:05.12-09.12.2022 ж.
 Тәрбиеші:Туребекова Л.К.

Күн тәртібінің кезеңдері	Дүйсенбі 05.12.2022	Сейсенбі 06.12.2022	Сәрсенбі 07.12.2022	Бейсенбі 8.12.2022	Жұма 9.12.2022
Балаларды қабылдау	Балаларға жайлы ойын жағдайын жасап, көтеріңкі жайдары көңілмен қарсы алу. Тәрбиешімен сәлемдесуін жетілдіру. Баладан көңіл күйіне қарай жағдайын сұрау , сұрақтарға жауап беру дағдысын қалыптастыру (сөйлеуді дамыту) . Балаларды топта жеңіл киінуге үйрету.				
Ата-аналармен әңгімелесу, кеңес беру	Ауа райына байланысты балалардың жылы киіну жағдайларын талқылау.				
Балалардың дербес әрекеті (баяу қимылды ойындар, үстел үсті ойындары, бейнелеу әрекеті, кітаптар қарау және тағы басқа әрекеттер)	Топта балалармен шағын ойын орталықтарында өзі таңдаған ойыншықтармен еркін ойындарды ұйымдастыру. Бұрын меңгерген қимылдарды өз бетінше орындауға ынталандыру үстел үсті ойындарын ойнауға жұмылдыру, белсенділігін арттыру. Өнер орталығында суретті кітапшаларды бояту, сурет албомдарын қарауына ықпал жасау. (Балармен жеке жұмыс) .				
Таңертенгі жаттығу	Жалпы дамытушы жаттығулар. Қолды алға, екі жаққа, жоғары көтеру, тұрған қалыпта қолдарын арқасына апару; саусақтарын бүгіп, қолдарын айналдыра қимылдауды орындау. Екі қол белде, кезекпен екі жаққа бұрылғанда екі қолды екі жаққа жіберу. Оңға, солға иілу, еңкею, шалқаю; алға еңкею, қолдың ұшын аяқтың ұшына жеткізу. Екі қолды белге қойып, екі жаққа иілу. Отырған және тізерлеп тұрған күйі допты өз айналасында домалату. Аяқтың ұшымен көтерілу; екі аяқты кезекпен алға өкшемен, содан кейін ұшымен қою, топылдату. Қатарынан (4–5 рет) жүрелеп, екі қол белде, екі қолды алдыңғы жақ пен екі тұсқа көтеріп, отыру; аяқтың ұшын созу, табанды бұғу.				
Ұйымдастырылған іс-әрекетке дайындық	Таңғы жиын. Көңілді музыкамен би қимылдарын бірге жасату. Қарапайым Кім? Не? Не істейді? сұрақтарға жауап беруге үйрету. Қызығушылықтары бойынша әрекет түрін таңдауын жетілдіру т. б. (сөйлеуді дамыту)				

<p>Ұйымдастырылған іс-әрекеттер</p>		<p>Музыка Музыка жетекшісінің жоспарымен</p>	<p>Дене шынықтыру Баланы күн тәртібіне біртіндеп үйрету. Мақсаты: Тамақтану алдында және лас болған кезде қолын жуу, 1 жас 1ай - 1 жас 3 айда қою тамақты қасықпен өз бетінше жеуге, ал 1 жас 6 айда – сорпа тамақты ішуге үйрету (нанды сорпамен бірге ішу, тек өз тәрелкесіндегі тамақты ішу), ересектің көмегімен майлықты қолдану, тамақтан соң ересектерге ілтипат білдіру. ЖДЖ: Бұрылу (оңға-солға), қолды кеуде тұсында айқастыру және екі жағына жазу, қолды шапалақтау; қолды алға, жоғары, жан-жаққа көтеру, оларды бүгіп, жазу, саусақтарын ашып</p>	<p>Дене шынықтыру Баланы күн тәртібіне біртіндеп үйрету. Мақсаты: Балаларды шынықтыруды ауа, су шараларымен, серуен кезінде ультракүлгін сәулелердің әсерлерімен жүзеге асыру, 2-3 минут бойы жылы құмның үстінде жалаң аяқ жүргізу, ауа ванналарын күніне бірнеше рет киіну-шешіну кезінде қолдану (ауа ванналарының ұзақтығын 2-3 минуттан, 6-10 минутқа дейін ұзарту). ЖДЖ: Бұрылу (оңға-солға), қолды кеуде тұсында айқастыру және екі жағына жазу, қолды шапалақтау; қолды</p>	<p>Дене шынықтыру Баланы күн тәртібіне біртіндеп үйрету. Мақсаты: Тамақтану алдында және лас болған кезде қолын жуу, 1 жас 1ай - 1 жас 3 айда қою тамақты қасықпен өз бетінше жеуге, ал 1 жас 6 айда – сорпа тамақты ішуге үйрету (нанды сорпамен бірге ішу, тек өз тәрелкесіндегі тамақты ішу), ересектің көмегімен майлықты қолдану, тамақтан соң ересектерге ілтипат білдіру. ЖДЖ: Тізені бүгіп жазу (екіншісіне тұрып), еденде отырған қалпында, таяныштан ұстап отырып аяқтың ұшымен тұру, алға, жанына, артқа қадам жасау, аяқты алға, өкшеге қою.</p>
--	--	---	---	---	--

			<p>жұму. Негізгі қимыл-қозғалыс жаттығулары: 1. Ұзындығы 2,5-2 м, ені 25 см (2 жаста), 20 см (3 жаста) тақтай бойымен жүру, жіптен немесе таяқтан аттап өту. Ойын: «Ненің жүрісі?» ойынын ойнау. Қорытынды: Балаларды жалпы мадақтау. Тыныс алу жаттығуын жасау.</p>	<p>алға, жоғары, жан-жаққа көтеру, оларды бүгіп, жазу, саусақтарын ашып жұму. Негізгі қимыл-қозғалыс жаттығулары: 1. Бірқалыпты жүгіру, шашырап, берілген бағытта, әртүрлі қарқынмен, заттардың арасымен шеңбер бойынша, аяқтың ұшымен жүгіру. Ойын: «Маған қарай еңбекте» ойынын ойнау. Қорытынды: Тыныс алу жаттығуын орындау.</p>	<p>Негізгі қимыл-қозғалыс жаттығулары: 1. Алақан мен тізеге тіреле, тура бағытта еңбектеу. Ойын: «Қояным, қояным тұршы» ойынын ойнау. Қорытынды: «Бокс» тыныс алу жаттығуы</p>
Ойыншықтармен ойын барысында сөздердің дұрыс айтылуын, зат есімдердің көпше түрде дұрыс қолданылуын үйрету (сөйлеуді дамыту) Қарапайым құрылыстарды (жол, мұнара) атау,	Қазақ халқының ұлттық салт-дәстүрлеріне баулу, балаларды бесікпен таныстыру, қуыршақты бесікке бөлеп, бесік жырын айтып отырып	Бесік жырын айтып отырып ойнату арқылы балаларды қамқорлыққа баулу (сөйлеуді дамыту, көркем әдебиет) Жапсыру жұмыстарын жасау желімсіз түрлі түсті шарларды жіптерге	«Шалқан» ертегісін оқып беру. Ертегіні түсінуіне жағдай жасау (көркем әдебиет) Әртүрлі көлемдегі заттарды атауын үйретіп, санын (біреу-көп), ажыратуын дамыту	Ойыншықтармен ойын барысында сөздердің дұрыс айтылуын, зат есімдердің көпше түрде дұрыс қолданылуын үйрету (сөйлеуді дамыту және көркем әдебиет)	

	қорапқа құрылыс бөлшектерін ұқыптылықпен жинауды үйрету (Құрастыру)	ойнату арқылы балаларды қамқорлыққа баулу (сөйлеуді дамыту және көркем әдебиет) Өртүрлі көлемдегі заттарды атауын үйретіп, санын (біреу-көп), ажыратуды меңгерту (сенсорика)	жапсыруды үйрету (жапсыру)	(сенсорика)	
Серуенге дайындық	Көрсету бойынша киімдерін киюді, қимыл белсенділігіне жағымды эмоциялық қарым-қатынас білдіруді, бұрын игерген қимылдарды өздігінен орындауды жетілдіру. Киім шкафтарын тануды қалыптастыру (өзіне-өзі қызмет ету дағдылары, ұсақ моториканы дамыту) . Күн тәртібіне сәйкес таза ауада болуын қамтамасыз ету. Серуенде қимылды ойындарға қатысуға және жаттығуларды орындауға қызығушылық пен ықылас танытуға баулу.				
Серуен	Ересектердің еңбегін бақылауға баулу. Қарды күрекпен жинауды тамашалату (Қоршаған ортамен таныстыру) Фланелеграфта геометриялық фигураларды арнайы ұяларына орналастыруды үйрету (Жапсыру)	Қарапайым құрылыстарды атау ағаш тақтайшаларынан ұзын жол салуды үйрету (Құрастыру) Ересектердің әрекеттерді қалай орындап жатқанына (терезу немесе есік жуғанды) балалардың	Ересектердің еңбегін бақылауға баулу. Қарды күрекпен жинауды тамашалату (Қоршаған ортамен таныстыру)	Ересектердің әрекеттерді қалай орындап жатқанына балалардың назарын аудару. (қоршаған ортамен таныстыру) Бір біріне не істеп жатқанын айтып беру. (Сөйлеуді дамыту) Қарапайым құрылыстарды атау	Ересектердің әрекеттерді (еден жуу) қалай орындап жатқанына балалардың назарын аудару. (Қоршаған ортамен таныстыру) Қарапайым құрылыстарды атау түрлі түсті жастықтардан мұнара құрастыруды үйрету

		назарын аудару. (Қоршаған ортамен таныстыру)		ағаш тақтайшаларынан ұзын жол салу дағдысын пысықтау. (Құрастыру)	(Құрастыру)
Серуеннен оралу	Топқа оралу кезінде қатарға тұруды дағдыландыру. Асықпай педагогтің артынан жүру, жұптасып жүруді үйрету. Өз шкафтарын тану дағдысын қалыптастыру. Топта киетін аяқ киімдерін өз бетінше ауыстырып, қиюын үйрету. (дербес қимыл әрекеті).				
Балалардың дербес әрекеті (баяу қимылды ойындар, үстел үсті ойындары, бейнелеу әрекеті, кітаптар қарау және тағы басқа әрекеттер)	Халық әндерін тыңдату (көркем әдебиет) Қуыршаққа арналған әшекей білезікті жасауды үйрету (мүсіндеу)	Фланелеграфта геометриялық фигураларды арнайы ұяларына орналастыруды үйрету (Жапсыру) Қағазға саусақпен доптар суретін нүкте басу әдісімен салуды үйрету (Сурет салу)	Қуыршаққа арналған әшекей сақина жасауды үйрету (мүсіндеу) Әртүрлі көлемдегі заттарды атауын үйретіп, санын (біреу-көп), ажырату дағдысын дамыту (сенсорика) таныс әндерді қайталап би қимылдарын орындауға ынталандыру (музыка)	Қуыршаққа арналған әшекей сақина жасауды жетілдіру (мүсіндеу) Қағазға саусақпен доптар суретін нүкте басу әдісімен салуды үйрету (Сурет салу)	Түрлі түсті шарларды бояу (Сурет салу) Қуыршаққа арналған әшекей білезікті жасау дағдысын дамыту (Мүсіндеу) Фланелеграфта геометриялық фигураларды арнайы ұяларына орналастыруды үйрету (Жапсыру)
Балалармен жеке жұмыс	Жеке жұмыс белгілі дыбысы бар сөздерді табуға көмектесемін	Жеке жұмыс күрделі емес ойыншықтардың суретін салу арқылы жұмыс жүргіземін;	Жеке жұмыс маңызды мүшелердің қызметін түсіндіремін;	Жеке жұмыс көңіл-күйін сурет, мүсіндеу, құрастыру арқылы бере білуге баулаймын	Жеке жұмыс дене бітімін дұрыс қалыптастыру жолдарын көрсетемін;
Балалардың үйге қайтуы	Балаға қойылатын сұрақтар туралы кеңес беру. Балалардың күн соңындағы көңіл күйін талқылау				

Тәрбиелеу - білім беру процесінің циклограммасы
Желтоқсан айы 2022 жыл 2 апта

Тексерді: Am
 Оқу ісінің меңгерушісі Шокаева А.Т., Алиманов А.Ж.

Білім беру ұйымы: «Өлеңті ауылының ЖОББМ»КММ-нің шағын орталығы

Топ: «Айналайын» ерте жас тобы

Балалардың жасы-1жастан бастап

Жоспардың құрылу кезеңі: 12.12-16.12.2022 ж.

Тәрбиеші: Туребекова Л.К.

Күн тәртібінің кезеңдері	Дүйсенбі 12.12.2022	Сейсенбі 13.12.2022	Сәрсенбі 14.12.2022	Бейсенбі 15.12.2022	Жұма 16.12.2022
Балаларды қабылдау	Балаларға жайлы ойын жағдайын жасап, көтеріңкі жайдары көңілмен қарсы алу. Тәрбиешімен сәлемдесуін жетілдіру. Баладан көңіл күйіне қарай жағдайын сұрау, сұрақтарға жауап беру дағдысын қалыптастыру (сөйлеуді дамыту). Балаларды топта жеңіл киінуге үйрету.				
Ата-аналармен әңгімелесу, кеңес беру	Балалардың бала бақшаға көтеріңкі көңіл күймен келу жағдайларын талқылау. Балалардың денсаулығы жайында ата-анамен әңгімелесу, күн суытуына байланысты жылы киіндіруге кеңес беру.				
Балалардың дербес әрекеті (баяу қимылды ойындар, үстел үсті ойындары, бейнелеу әрекеті, кітаптарқарау және тағы басқа әрекеттер)	Топта балалармен шағын ойын орталықтарында өзі таңдаған ойыншықтармен еркін ойындарды ұйымдастыру. Бұрын меңгерген қимылдарды өз бетінше орындауға ынталандыру үстел үсті ойындарын ойнауға жұмылдыру, белсенділігін арттыру. Өнер орталығында суретті кітапшаларды бояту, сурет альбомдарын қарауына ықпал жасау. (Балармен жеке жұмыс).				
Танертенгі жаттығу	Жалпы дамытушы жаттығулар. Қолды алға, екі жаққа, жоғары көтеру, тұрған қалыпта қолдарын арқасына апару; саусақтарын бүгіп, қолдарын айналдыра қимылдауды орындау. Екі қол белде, кезекпен екі жаққа бұрылғанда екі қолды екі жаққа жіберу. Оңға, солға иілу, еңкею, шалқаю; алға еңкею, қолдың ұшын аяқтың ұшына жеткізу. Екі қолды белге қойып, екі жаққа иілу. Отырған және тізерлеп тұрған күйі допты өз айналасында домалату. Аяқтың ұшымен көтерілу; екі аяқты кезекпен алға өкшемен, содан кейін ұшымен қою, топылдату. Қатарынан (4–5 рет) жүрелеп, екі қол белде, екі қолды алдыңғы жақ пен екі тұсқа көтеріп, отыру; аяқтың ұшын созу, табанды бұғу.				
Ұйымдастырылған іс-әрекетке дайындық	Таңғы жиын. Көңілді музыкамен би қимылдарын бірге жасату. Қарапайым Кім? Не? Не істейді? сұрақтарға жауап беруге үйрету. Қызығушылықтары бойынша әрекет				

	өкшемен, содан кейін ұшымен қою, топылдату. Қатарынан (4–5 рет) жүрелеп, екі қол белде, екі қолды алдыңғы жақ пен екі тұсқа көтеріп, отыру; аяқтың ұшын созу, табанды бұғу.				
Ұйымдастырылған іс-әрекетке дайындық	Таңғы жиын. Көңілді музыкамен би қимылдарын бірге жасату. Қарапайым Кім? Не? Не істейді? сұрақтарға жауап беруге үйрету. Қызығушылықтары бойынша әрекет түрін таңдауын жетілдіру т. б. (сөйлеуді дамыту)				
Ұйымдастырылған іс-әрекеттер		Музыка Музыканы тыңдауға қызығушылықты қалыптастыру. Қарапайым би қимылдарын орындау денені оңға, солға бұру, басты оңға, солға ию, қолдарды сермеу. Әнді жеке және топпен айту	Дене шынықтыру Баланы күн тәртібіне біртіндеп үйрету. Мақсаты: Балаларды шынықтыруды ауа, су шараларымен, серуен кезінде ультракүлгін сәулелердің әсерлерімен жүзеге асыру, 2-3 минут бойы жылы құмның үстінде жалаң аяқ жүргізу, ауа ванналарын күніне бірнеше рет киіну-шешіну кезінде қолдану (ауа ванналарының ұзақтығын 2-3 минуттан, 6-10 минутқа дейін ұзарту).	Дене шынықтыру Баланы күн тәртібіне біртіндеп үйрету. Мақсаты: Балаларды шынықтыруды ауа, су шараларымен, серуен кезінде ультракүлгін сәулелердің әсерлерімен жүзеге асыру, 2-3 минут бойы жылы құмның үстінде жалаң аяқ жүргізу, ауа ванналарын күніне бірнеше рет киіну-шешіну кезінде қолдану (ауа ванналарының ұзақтығын 2-3	

			<p>ЖДЖ: Тізені бүгіп жазу (екіншісіне тұрып), еденде отырған қалпында, таяныштан ұстап отырып аяқтың ұшымен тұру, алға, жанына, артқа қадам жасау, аяқты алға, өкшеге қою.</p> <p>Негізгі қимыл-қозғалыс жаттығулары:</p> <p>1. Бірнеше доға астынан еңбектеу.</p> <p>2. Допты қақпа арқылы домалатуды қайталау.</p> <p>Ойын: «Апандағы аю» ойынын ойнау.</p> <p>Қорытынды: «Денені еркін ұста» баяу әуен ырғағымен демалу.</p>	<p>минуттан, 6-10 минутқа дейін ұзарту).</p> <p>ЖДЖ: Тізені бүгіп жазу (екіншісіне тұрып), еденде отырған қалпында, таяныштан ұстап отырып аяқтың ұшымен тұру, алға, жанына, артқа қадам жасау, аяқты алға, өкшеге қою.</p> <p>Негізгі қимыл-қозғалыс жаттығулары:</p> <p>1. Қос аяқтап алға қарай секіру.</p> <p>2.3-4 таяқшалардан аттап өту.</p> <p>Ойын: «Аю мен қояндар» ойынын ойнау.</p> <p>Қорытынды: «Кұстар қанат қағады» тыныс алу жаттығуы.</p>	
--	--	--	---	---	--

	<p>Қазақ халқының ұлттық салт-дәстүрлеріне баулу, қуыршақты бесікке бөлеп, бесік жырын айтып отырып ойнату арқылы балаларды қамқорлыққа баулу (көркем әдебиет және сөйлеуді дамыту)</p> <p>Бірдей көліктерді топтастырып ойнату. түрлі көлемдегі геометриялық пішіндерді негізгі көлемі неғұрлым ұқсас қасиеттері бойынша салыстыру және іріктеуді жетілдіру. (Сенсорика)</p>	<p>Поездың дауысы естірту. Балалардан бұл ненің дауысы? Сұрау. Осы дауысты бірнеше рет айтып қайталату. Содан соң суретін көрсету. Поезд туралы мультиктен үзінді көрсету. Поезд болып бірінің артына бірі тұрып жүруді ұйымдастыру. Құрастыру заттарынан бір қатарға тізіп поезд вагондарын жасату. (сөйлеуді дамыту, сенсорика, қоршаған ортамен танысу)</p>	<p>Шырша жайлы суреттер көрсетіп оның әдемі мерекелік шамдармен сәнденуімен таныстыру. Шырша жайлы такпақ үйрету (сөйлеуді дамыту және көркем әдебиет)</p> <p>Пирамиданы сақиналардың көлеміне қарай құрастырып қайта жинау, шашу дағдысын дамыту (сенсорика)</p>	<p>Терезеге қаратып, далада қар жатқанын көрсету және аққаламен таныстыру арқылы сөздердің дұрыс айтылуын, зат есімдердің көпше түрде дұрыс қолданылуын, сын есімдерді қолдануды үйрету (Сөйлеуді дамыту)</p> <p>Қолдарына қолдан жасалған қар түйірлерін беріп алақандарына салғызып умаждап қорапқа дәлдеп лақтыруды үйрету (сенсорика)</p>	
<p>Серуенге дайындық</p>	<p>Серуенге шығамыз деп киімдерін киюді, қимыл белсенділігіне жағымды эмоциялық қарым-қатынас білдіруді және бұрын игерген қимылдарды өздігінен орындау дағдасын пысықтау. Киім шкафтарын тануды қалыптастыру (өзіне-өзі қызмет ету дағдылары, ұсақ моториканы дамыту). Ересектің бақылауымен ойын әрекеттерін (спорттық, би) орындауға, қимыл белсенділігіне жағымды</p>				

	эмоция білдіруге, бұрын меңгерген қимылдарды өз бетінше орындауға ықылас танытуға баулу.				
Серуен	<p>Көліктердің түрлерін таныстырып ойын барысында олар қауіпті екенін түсіндіру.</p> <p>(Қоршаған ортамен таныстыру)</p> <p>Қар түйірлерін жасап біріктіру жолымен аққала бейнесін жасату</p> <p>(мүсіндеу)</p> <p>Қимылды ойын «Шарды ұста»</p> <p>Қимылдарды үйлесімді орындауға, кейбір кейіпкерлердің қарапайым әрекеттерін жеткізе білуге үйрету (қоян сияқты секіру; аю сияқты қорбаңдап жүру).</p> <p>(дене шынықтыру)</p>	<p>Әртүрлі көлемдегі заттарды жинап шана жасауды үйрет</p> <p>(құрастыру)</p> <p>Қар жауғанын бақылау</p> <p>ағаштардың бұталардың қар жамылғанын көрсету</p> <p>Қимылды ойын: «Поезд»</p>	<p>Аю, қоян, түлкі ертегі кейіпкерлерімен танысу қар түйірлерін атысып ойнату</p> <p>(көркем әдебиет)</p> <p>Балалардың дербес әрекеттері</p> <p>(қоршаған ортамен таныстыру)</p>	<p>Ауа райның ерекшеліктерін байқату. Ұлпа қарлар ұшуын, желдің соғуын байқату.</p> <p>(Қоршаған ортамен таныстыру)</p> <p>Балалардың дербес әрекеті.</p> <p>Фланелеграфқа қар ұлпаларын шыршаға жапсырып орналастыру ұшақты жапсырту.</p> <p>(жапсыру)</p>	
Серуеннен оралу	Топқа оралу кезінде қатарға тұруды дағдыландыру. Асықпай педагогтің артынан жүру, жұптасып жүруді үйрету. Өз шкафтарын тану дағдысын қалыптастыру. Топта киетін аяқ киімдерін өз бетінше ауыстырып, киюін қалыптастыру. (дербес қимыл әрекеті).				

<p>Балалардың дербес әрекеті (баяу қимылды ойындар, үстел үсті ойындары, бейнелеу әрекеті, кітаптар қарау және тағы басқа әрекеттер)</p>	<p>Көңілді музыканың берілген сипатына сай қимылдар жасату аяқты тарсылдату, жүрелеп отыру, аяқтарын қозғау, айналу (музыка)</p> <p>Балалардың қалауы бойынша дамытушы орталықтарда дербес әрекеттер. Дайын жапсыру пішіндерінің ішінен көлік бейнелерін табу, фланелеграфқа жапсырту. (Жапсыру)</p> <p>Балалардың бейнелеу әрекетіне деген қызығушылығын ояту. Түзу, көлденең, тік, толқын тәрізді сызықтарды парақ бетінде салуын үйрету. Көлік бейнесін бояту. Көліктерге арнап жолдар салдырту. (сурет салу)</p>	<p>Балалардың қалауы бойынша орталықтарға бөлініп, поезд сурет бояту, сазбалшық және оның қасиеттері туралы білімдерін қалыптастыру арқылы поезд дөңгелектерін мүсіндету. Фланелеграф тақтасына поезд вагондарын тізбекпен жапсырту. (Сурет салу) (Мүсіндеу) (Жапсыру)</p>		<p>Ұшақтарды бояту. Балалардың ашық түсті бояуларға деген эмоционалды - эстетикалық қатынасын тәрбиелеу (сурет салу)</p> <p>Бұтақтардан ұшақты құрастыруды үйрету. (Құрастыру)</p>	
---	---	---	--	--	--

Балалармен жеке жұмыс	Жеке жұмыс белгілі дыбысы бар сөздерді табуға көмектесемін	Жеке жұмыс . Құнанбаевтың «Қыс» өлеңін жаттауға көмектесемін	Жеке жұмыс көңіл-күйін сурет, мүсіндеу, құрастыру арқылы бере білуге баулаймын;	Жеке жұмыс көңіл-күйін сурет, мүсіндеу, құрастыру арқылы бере білуге баулаймын	
Балалардың үйге қайтуы	Табиғи материалдармен ойын ойнауды ұсыну Көлікте жүргендей болып ойнауды ұсыну. Апта бойғы жұмыстар бойынша ақпарат беру.				

Тәрбиелеу - білім беру процесінің циклограммасы
Желтоқсан айы 2022 жыл 3 апта

Тексерді: Am

Оқу ісінің меңгерушісі Шокаева А.Т., Алиманов А.Ж.

Білім беру ұйымы: «Өлеңті ауылының ЖОББМ»КММ-нің шағын орталығы

Топ: «Айналайын» ерте жас тобы

Балалардың жасы-1жастан бастап

Жоспардың құрылу кезеңі: 19.12-23.12.2022 ж.

Тәрбиеші: Туребекова Л.К.

Күн тәртібінің кезеңдері	Дүйсенбі 19.12.2022	Сейсенбі 20.12.2022	Сәрсенбі 21.12.2022	Бейсенбі 22.12.2022	Жұма 23.12.2022
Балаларды қабылдау	Балаларға жайлы ойын жағдайын жасап, көтеріңкі жайдары көңілмен қарсы алу. Тәрбиешімен сәлемдесуін жетілдіру. Баладан көңіл күйіне қарай жағдайын сұрау, сұрақтарға жауап беру дағдысын қалыптастыру (сөйлемді домалату). Балаларды тапқыр мәнін шіңкіре мәрте (сөйлемді домалату).				

Білім беру ұйымы: «Өлеңті ауылының ЖОББМ»КММ-нің шағын орталығы

Топ: «**Айналайын**» ерте жас тобы

Балалардың жасы-1жастан бастап

Жоспардың құрылу кезеңі: 19.12-23.12.2022 ж.

Тәрбиеші:Туребекова Л.К.

Күн тәртібінің кезеңдері	Дүйсенбі 19.12.2022	Сейсенбі 20.12.2022	Сәрсенбі 21.12.2022	Бейсенбі 22.12.2022	Жұма 23.12.2022
Балаларды қабылдау	Балаларға жайлы ойын жағдайын жасап, көтеріңкі жайдары көңілмен қарсы алу. Тәрбиешімен сәлемдесуін жетілдіру. Баладан көңіл күйіне қарай жағдайын сұрау, сұрақтарға жауап беру дағдысын қалыптастыру (сөйлеуді дамыту). Балаларды топта жеңіл киінуге үйрету. (сөйлеуді дамыту).				
Ата-аналармен әңгімелесу, кеңес беру	Балалардың көңіл күйі, денсаулығы жайында ата-анамен әңгімелесу. Отбасында шынығу маңызы жөнінде ақпарат алу, кеңес беру.				
Балалардың дербес әрекеті (баяу қимылды ойындар, үстел үсті ойындары, бейнелеу әрекеті, кітаптар қарау және тағы басқа әрекеттер)	Топта балалармен шағын ойын орталықтарында еркін ойындарды ұйымдастыру, Үстел үсті ойыны «Ұқсасын тап», Дидактикалық ойын «Дәл осындайды тауып ал», «Анасын тап» Саусақ ойын ы «Биші адамдар», Суретпен әңгіме:«Салыстыр да, атын ата» Өнер орталығында сурет салу, суретті кітапшаларды бояу, ойыншықтарды топтастыру, кітаптарды қарау, Табиғат бұрышындағы тірі табиғат нысандарын бақылату. Балармен жеке жұмыс.				
Таңертенгі жаттығу	Жалпы дамытушы жаттығулар. Қолды алға, екі жаққа, жоғары көтеру, тұрған қалыпта қолдарын арқасына апару; саусақтарын бүгіп, қолдарын айналдыра қимылдауды орындау. Екі қол белде, кезекпен екі жаққа бұрылғанда екі қолды екі жаққа жіберу. Оңға, солға иілу, еңкею, шалқаю; алға еңкею, қолдың ұшын аяқтың ұшына жеткізу. Екі қолды белге қойып, екі жаққа иілу. Отырған және тізерлеп тұрған күйі допты өз айналасында домалату. Аяқтың ұшымен көтерілу; екі аяқты кезекпен алға өкшемен, содан кейін ұшымен қою, топылдату. Қатарынан (4–5 рет) жүрелеп, екі қол белде, екі қолды алдыңғы жақ пен екі тұсқа көтеріп, отыру; аяқтың ұшын созу, табанды бұғу.				
Ұйымдастырылған іс-әрекетке дайындық	Таңғы жиын. Көңілді видео музыка сүйемелдеуімен қою. Қарапайым би қимылдары: шапалақтау және бір уақытта аяқпен тарсылдату, жартылай отыру, аяқтан аяққа тербелу (музыка) Балалар қандай ойындар ойнағысы келетінін айтуын қалыптастыру. Сөзді тыңдай білуге, ересектермен және құрдастарымен тілдік қарым-қатынас жасауды дамыту,				

	қарапайым Кім? Не? Не істейді? сұрақтарға жауап беруге үйрету. Қызығушылықтары бойынша әрекет түрін таңдату және т. б. (сөйлеуді дамыту)				
Ұйымдастырылған іс-әрекеттер		<p>Музыка Музыка жетекшісінің жоспары бойынша</p>	<p>Дене шынықтыру Баланы күн тәртібіне біртіндеп үйрету. Мақсаты: Тамақтану алдында және лас болған кезде қолын жуу, 1 жас 1ай - 1 жас 3 айда қою тамақты қасықпен өз бетінше жеуге, ал 1 жас 6 айда – сорпа тамақты ішуге үйрету (нанды сорпамен бірге ішу, тек өз тәрелкесіндегі тамақты ішу), ересектің көмегімен майлықты қолдану, тамақтан соң ересектерге ілтипат білдіру. ЖДЖ: Тізені бүгіп жазу (екіншісіне тұрып), еденде отырған қалпында, таяныштан ұстап отырып аяқтың ұшымен тұру, алға, жанына, артқа қадам жасау, аяқты алға,</p>	<p>Дене шынықтыру Шеңбермен жүру. Мақсаты: Шеңбер бойымен қол ұстасып жүру, қарқынды өзгерте отырып жүру, бағытты өзгерте отырып жүру, жүруден жүгіруге ауысу, бағдар бойынша жүру (кілемнің бойы-мен, жіпке дейін), кедергілерден аттап жүру. Допты қақпа арқылы домалатуға үйрету. Көз мөлшерін дамыту және қол, иық, дене бұлшықеттерін нығайту. ЖДЖ: Тізені бүгіп жазу (екіншісіне тұрып), еденде отырған қалпында, таяныштан ұстап отырып аяқтың ұшымен тұру, алға, жанына, артқа</p>	<p>Дене шынықтыру Баланы күн тәртібіне біртіндеп үйрету. Мақсаты: Тамақтану алдында және лас болған кезде қолын жуу, 1 жас 1ай - 1 жас 3 айда қою тамақты қасықпен өз бетінше жеуге, ал 1 жас 6 айда – сорпа тамақты ішуге үйрету (нанды сорпамен бірге ішу, тек өз тәрелкесіндегі тамақты ішу), ересектің көмегімен майлықты қолдану, тамақтан соң ересектерге ілтипат білдіру. ЖДЖ: Тізені бүгіп жазу (екіншісіне тұрып), еденде отырған қалпында, таяныштан ұстап отырып аяқтың</p>


			<p>өкшеге қою. Негізгі қимыл-қозғалыс жаттығулары: 1. Қос аяқтап алға қарай секіру. 2.3-4 таяқшалардан аттап өту. Ойын: «Аю мен қояндар» ойынын ойнау. Қорытынды: «Құстар қанат қағады» тыныс алу жаттығуы.</p>	<p>қадам жасау, аяқты алға, өкшеге қою. Негізгі қимыл-қозғалыс жаттығулары: 1.Допты қақпа арқылы домалату. 2.Қос аяқтап алға секіруді бекіту. Ойын: «Көжектің үйі» ойыны. Қорытынды: «Допты үрлеу» тыныс алу жаттығуын жасау.</p>	<p>ұшымен тұру, алға, жанына, артқа қадам жасау, аяқты алға, өкшеге қою. Негізгі қимыл-қозғалыс жаттығулары: 1.Бірнеше доға астынан еңбектеу. 2. Допты қақпа арқылы домалатуды қайталау. Ойын: «Апандағы аю» ойынын ойнау. Қорытынды: «Денені еркін ұста» баяу әуен ырғағымен демалу.</p>
Балаларға терезеден табиғатты тамашалату. Алған әсерлері бойынша шығармашылық орталықтарда жұмыс жасауға ұсыну. Балалардың бейнелеу әрекетіне деген қызығушылығын ояту, қағазға сурет	Ойыншықтарды қораптан алып көрсетумен атауларын дұрыс айтылуын бақылау зат есімнің көпше түрімен сәйкестендіруін үйрету. (сөйлеуді дамыту және көркем әдебиет) Балалардың	Қазақ халқының ұлттық салт-дәстүрлеріне баулу, қуыршақты бесікке бөлеп, бесік жырын айтып отырып ойнату арқылы балаларды қамқорлыққа баулу (сөйлеуді дамыту, құрастыру) Сазбалшықтан таяқшалар мен шағын дотарды	Сөздердің дұрыс айтылуын бақылау зат есімнің көпше түрімен сәйкестендіруін үйрету (сөйлеуді дамыту) Музыканы тыңдауға қызығушылықты қалыптастыру. Қарапайым би қимылдарын орындау денені	Ойыншықтарды қораптан алып көрсетумен атауларын дұрыс айтылуын бақылау зат есімнің көпше түрімен сәйкестендіруін үйрету. сөйлеуді дамыту, көркем әдебиет)	

	салуда дұрыс отыру, қағазды умаждамау, қаламды тарсылдатпауды, таяқшаларды салуда жұмысты ұқыпты жасауды үйрету. Сазбалшыктан казылар жасау немесе дайын шарларды жіпке жапсырып орындауды үйрету (сурет салу, мүсіндеу, жапсыру)	бейнелеу әрекетіне деген қызығушылығын ояту, қағазға сурет салуда дұрыс отыру, қағазды умаждамау, қаламды тарсылдатпауды, таяқшаларды салуда жұмысты ұқыпты жасауды үйрету. Сазбалшыктан казылар жасау немесе дайын шарларды жіпке жапсырып орындауды үйрету (сурет салу, мүсіндеу, жапсыру)	таңдауы бойынша жасату (мүсіндеу)	оңға, солға бұру, басты оңға, солға ию, қолдарды сермеу. Әнді жеке және топпен айту (музыка)	
Серуенге дайындық	Көрсету бойынша киімдерін киеді, қимыл белсенділігіне жағымды эмоциялық қарым-қатынас білдіреді, бұрын игерген қимылдарды өздігінен орындай алады. Киім шкафтарын тануды қалыптастыру (өзіне-өзі қызмет ету дағдылары, ұсақ моториканы дамыту) .				
Серуен	Қарды, желді бақылау. Қарға түскен іздерді байқау. Өзінің іздерімен кері жүру. Есімін атағанда	Құрдастарымен бірге құрастыруға баулу, олармен ойнау, қарапайым құрастыру дағдыларын бекіту:	Ненің «дұрыс» немесе «дұрыс емес», «жақсы» немесе «жаман» екені туралы қарапайым	фотосуреттерден үй жануарларын тану, даусын айтуды ұйымдастыру. (қоршаған	Ненің «дұрыс» немесе «дұрыс емес», «жақсы» немесе «жаман» екені туралы қарапайым

	жауап беру (қоршаған ортамен таныстыру) Еркін ойындар.	үстіне, жанына қоюды жетілдіру. (құрастыру) Ненің «дұрыс» немесе «дұрыс емес», «жақсы» немесе «жаман» екені туралы қарапайым түсініктерді қалыптастыру. Есімін атағанда жауап беру (қоршаған ортамен таныстыру) Еркін ойындар, жеке жұмыстар	түсініктерді қалыптастыру. Есімін атағанда жауап беру (қоршаған ортамен таныстыру) Еркін ойындар.	ортамен таныстыру) Еркін ойындар Таңдау бойынша қағаз сазбалшық алып түрлі түсті шарларды жасау немесе салу (мүсіндеу, сурет салу) Ойын «Ортамызда кім жоқ»	түсініктерді қалыптастыру. Есімін атағанда жауап беру (қоршаған ортамен таныстыру) (сенсорика) Еркін ойындар
Серуеннен оралу	Топқа оралу кезінде қатарға тұруды дағдыландыру. Асықпай педагогтің артынан жүру, жұптасып жүруді үйрету. Өз шкафтарын тану дағдысын қалыптастыру. Топта киетін аяқ киімдерін өз бетінше ауыстырып, киюін қалыптастыру. (дербес қимыл әрекеті).				
Балалардың дербес әрекеті (баяу қимылды ойындар, үстел үсті ойындары, бейнелеу әрекеті, кітаптар қарау және тағы басқа әрекеттер)	Кітаптар қарау, танитын бейнелерін атау, сөйлем құрап өз ойларын жеткізуін дамыту. (сөйлеуді дамыту) «Кім жылдам?» ойыны, қорапқа заттарды тез жинап салу. (сенсорика)	Музыканы эмоционалды көңіл-күймен қабылдау, оны тыңдау, дыбысталу ерекшеліктерін ажырата білуді дамыту. (музыка) Берілген заттардың 3-4 сенсорлық қасиеттеріне	Қағазға ересектер салған суретке саусақпен (нүктелер)сурет салып толықтыру. (сурет салу)	Берілген ойыншықтарды 3-4 сенсорлық қасиеттеріне байланысты таңдауды жүзеге асыра отырып, түсі, көлемі бойынша қораптарға жинау (сенсорика, жапсыру)	Қағазға ересектер салған суретке саусақпен (нүктелер)сурет салып толықтыру. тафаретке асхана ыдыстарының орнын тауып орналастыру немесе сазбалшықтан үлкен кіші нан шелпектерін жасату

		байланысты таңдауды жүзеге асыра отырып, түсі, көлемі бойыша қорабтарға жинау (сенсорика)			(сурет салу, мүсіндеу, жапсыру) Еркін іс әрекеттер
Балалармен жеке жұмыс	Жеке жұмыс белгілі дыбысы бар сөздерді табуға көмектесемін	Жеке жұмыс Спорттық жаттығуларды орындау техникасын үйретемін;	Жеке жұмыс жай және жайылма сөйлемдермен ойын айтуда дағдыландыру жеткізе алуға үйретемін;	Жеке жұмыс дыбыстарды анық айтуға дағдыландыру	Жеке жұмыс көңіл-күйін сурет, мүсіндеу, құрастыру арқылы жеткізе білуге баулаймын;
Балалардың үйге қайтуы	Үйде ойналатын ойындар ұсыну. Апта бойы алған әсерлерін сұрау, әңгімелесу дағдысын қалыптастыруды үйде жалғастыруды ұсыну.				

Тәрбиелеу - білім беру процесінің циклограммасы
Желтоқсан айы 2022 жыл 4 апта

Тексерді: 

Оқу ісінің меңгерушісі Шоқаева А.Т., Алиманов А.Ж.

Білім беру ұйымы: «Өлеңті ауылының ЖОББМ»КММ-нің шағын орталығы

Топ: «Айналайын» ерте жас тобы

Балалардың жасы-1 жастан бастап

Жоспардың құрылу кезеңі: 26-30.12.2022 ж.

Тәрбиеші: Туребекова Л.К.

Күн тәртібінің кезеңдері	Дүйсенбі 26.12.2022	Сейсенбі 27.12.2022	Сәрсенбі 28.12.2022	Бейсенбі 29.12.2022	Жұма 30.12.2022
Балаларды қабылдау	Балаларды көтеріңкі көңіл-күймен қарсы алу. Балалар үшін жайлы жағдай жасап, смалик арқылы көңіл күйін көтеру. Тәрбиелік мақсатпен сөйлесу. Балалар қандай көңіл күймен келгенін сұрап, сұрақтарға жауап				

Топ: «Айналайын» ерте жас тобы
 Балалардың жасы-1жастан бастап
Жоспардың құрылу кезеңі: 26-30.12.2022 ж.
 Тәрбиеші: Туребекова Л.К.

Күн тәртібінің кезеңдері	Дүйсенбі 26.12.2022	Сейсенбі 27.12.2022	Сәрсенбі 28.12.2022	Бейсенбі 29.12.2022	Жұма 30.12.2022
Балаларды қабылдау	Балаларды көтеріңкі көңіл-күймен қарсы алу. Балалар үшін жайлы жағдай жасап, смалик арқылы көңіл күйін көтеру. Тәрбиешімен сәлемдесуді үйрету. Баладан қандай көңіл күймен келгенін сұрап, сұрақтарға жауап беру дағдысын қалыптастыру(сөйлеуді дамыту).				
Ата-аналармен әңгімелесу, кеңес беру	Балалардың көңіл күйі, денсаулығы жайында ата-анамен әңгімелесу.				
Балалардың дербес әрекеті (баяу қимылды ойындар, үстел үсті ойындары, бейнелеу әрекеті, кітаптар қарау және тағы басқа әрекеттер)	Топта балалармен шағын ойын орталықтарында еркін ойындарды ұйымдастыру, Үстел үсті ойыны «Ұқсасын тап», Дидактикалық ойын «Зейінді бол», «Кім жоқ?», «Бұл не?» Саусақ ойыны «Орманда», Суретпен әңгіме: «Салыстыр да, атын ата» Өнер орталығында сурет салу, суретті кітапшаларды бояу, ойыншықтарды топтастыру, кітаптарды қарау, Табиғат бұрышындағы өсімдіктерді бақылау. Балармен жеке жұмыс.				
Таңертенгі жаттығу	Жалпы дамытушы жаттығулар. Қолды алға, екі жаққа, жоғары көтеру, тұрған қалыпта қолдарын арқасына апару; саусақтарын бүгіп, қолдарын айналдыра қимылдауды орындау. Екі қол белде, кезекпен екі жаққа бұрылғанда екі қолды екі жаққа жіберу. Оңға, солға иілу, еңкею, шалқаю; алға еңкею, қолдың ұшын аяқтың ұшына жеткізу. Екі қолды белге қойып, екі жаққа иілу. Отырған және тізерлеп тұрған күйі допты өз айналасында домалату. Аяқтың ұшымен көтерілу; екі аяқты кезекпен алға өкшемен, содан кейін ұшымен қою, топылдату. Қатарынан (4–5 рет) жүрелеп, екі қол белде, екі қолды алдыңғы жақ пен екі тұсқа көтеріп, отыру; аяқтың ұшын созу, табанды бүгу.				
Ұйымдастырылған іс-әрекетке дайындық	Таңғы жиын. «Қошақаным қайда екен» әнін қойып балаларға түрлі қимылдар жасату. Балалар қандай ойындар ойнағысы келетінін айтуын қалыптастыру. «Үй жануарлары» тақырыбында жеке әңгімелер. Сөзді тыңдай білуге, ересектермен және құрдастарымен тілдік қарым-қатынас жасауды дамыту, қарапайым Кім? Не? Не істейді? сұрақтарға жауап беруге үйрету. Қызығушылықтары бойынша әрекет түрін таңдау және т. б. (сөйлеуді дамыту)				


<p>Ұйымдастырылған іс-әрекеттер</p>		<p>Музыка Музыка жетекшісінің жоспары бойынша</p>	<p>Дене шынықты Баланың дербестікке ұмтылысын қолдау, әрбір баланы күн тәртібіне біртіндеп үйрету. Мақсаты: Тамақтану алдында және лас болған кезде қолын жуу, 1 жас 1ай - 1 жас 3 айда қою тамақты қасықпен өз бетінше жеуге, ал 1 жас 6 айда – сорпа тамақты ішуге үйрету (нанды сорпамен бірге ішу, тек өз тәрелкесіндегі тамақты ішу), ересектің көмегімен майлықты қолдану, тамақтан соң ересектерге ілтипат білдіру. ЖДЖ: Тізені бүгіп жазу (екіншісіне тұрып), еденде отырған қалпында, таяныштан ұстап отырып аяқтың ұшымен тұру, алға, жанына, артқа қадам жасау, аяқты алға, өкшеге қою.</p>	<p>Дене шынықтыру Шынықтыру шаралары Мақсаты: Балаларды шынықтыруды ауа, су шараларымен, серуен кезінде ультракүлгін сәулелердің әсерлерімен жүзеге асыру, 2-3 минут бойы жылы құмның үстінде жалаң аяқ жүргізу, ауа ванналарын күніне бірнеше рет киіну-шешіну кезінде қолдану (ауа ванналарының ұзақтығын 2-3 минуттан, 6-10 минутқа дейін ұзарту). ЖДЖ: Тізені бүгіп жазу (екіншісіне тұрып), еденде отырған қалпында, таяныштан ұстап отырып аяқтың ұшымен тұру, алға, жанына, артқа қадам жасау, аяқты алға,</p>	<p>Дене шынықтыру Жүру Мақсаты: Педагогтің артынан жүру, жұптасып жүру, шеңбер бойымен қол ұстасып жүру, қарқынды өзгерте отырып жүру, бағытты өзгерте отырып жүру, жүруден жүгіруге ауысу, Еңбектеу кезінде қол мен аяқтың қимылдарын үйлестіре білуге; көтеріңкі (зат үстінде) тіреуде тепе-теңдік сақтау. Берілген белгіге көңіл аудару, қимыл-қозғалысты белгі бойынша орындау қабілеттерін жетілдіру. Достық қарым-қатынасқа тәрбиелеу. ЖДЖ: Тізені бүгіп жазу (екіншісіне тұрып), еденде</p>
--	--	--	--	--	---

			<p>Негізгі қимыл-қозғалыс жаттығулары: 1. Қос аяқтап алға қарай секіру. 2.3-4 таяқшалардан аттап өту. Ойын: «Аю мен қояндар» ойынын ойнау. Қорытынды: «Құстар қанат қағады» тыныс алу жаттығуы.</p>	<p>өкшеге қою. Негізгі қимыл-қозғалыс жаттығулары: 1.Допты қақпа арқылы домалату. 2.Қос аяқтап алға секіруді бекіту. Ойын: «Көжектің үйі» ойыны. Қорытынды: «Допты үрлеу» тыныс алу жаттығуын жасау.</p>	<p>отырған қалпында, таяныштан ұстап отырып аяқтың ұшымен тұру, алға, жанына, артқа қадам жасау, аяқты алға, өкшеге қою. Негізгі қимыл-қозғалыс жаттығулары: 1.Бірнеше доға астынан еңбектеу. 2. Допты қақпа арқылы домалатуды қайталау. Ойын: «Апандағы аю» ойынын ойнау. Қорытынды: «Денені еркін ұста» баяу әуен ырғағымен демалу.</p>
	Шырша жайлы суреттер көрсетіп оның әдемі мерекелік шамдармен сәнденуімен таныстыру. Шырша жайлы такпақ үйрету (сөйлеуді дамыту, көркем әдебиет)	Қыста не болады жайлы суреттер көрсетіп олардың мазмұнын айтып беруді үйрету шырша жайлы ән тыңдап би қимыл әрекеттерін жасату (сөйлеуді дамыту, көркем әдебиет, музыка)			

Серуенге дайындық	Балалардың дербес қимыл белсенділігін дамыту. Ойын құрал-жабдықтады дұрыс пайдалану туралы әңгімелесу. Балаларды ретімен киіндіру (ауа-райы жағдайына байланысты), дұрыс киінуді бақылау. Киім шкафтарын таза ұстау және жинауды қалыптастыру (сөйлеуді дамыту, өзіне-өзі қызмет ету дағдылары, ірі және ұсақ моториканы дамыту).				
Серуен	Ересектердің еңбегін бақылауға баулу, ересектердің әрекеттерді қалай орындап жатқанына балалардың назарын аудару. (қоршаған ортамен таныстыру) Бірдей көліктерді топтастырып ойнату. түрлі көлемдегі геометриялық пішіндерді негізгі көлемі неғұрлым ұқсас қасиеттері бойынша салыстыру және іріктеуді жетілдіру. (сенсорика)	Қағаз бетіне ересектер салған көйлектерге түймелерін саусақты бояуға батырып алып таңбалап салу арқылы бейнелеу әрекетіне деген қызығушылығын ояту сурет салу) Дидактикалық ойын «Ғажап сандық»	Аю, қоян, түлкі ертегі кейіпкерлерімен танысу қар түйірлерін атысып ойнату(көркем әдебиет) Балалардың дербес әрекеттері (қоршаған ортамен таныстыру)	Ересектердің еңбегін бақылауға баулу, ересектердің әрекеттерді қалай орындап жатқанына балалардың назарын аудару. (қоршаған ортамен таныстыру) Қимылды ойын «Кім жылдам»	Балалардың дербес әрекеттері (қоршаған ортамен таныстыру) Еркін ойындар
Серуеннен оралу	Топқа оралу кезінде қатарға тұруды дағдыландыру. Асықпай педагогтің артынан жүру, жұптасып жүруді үйрету. Өз шкафтарын тану дағдысын қалыптастыру. Топта киетін аяқ киімдерін өз бетінше ауыстырып, киюін қалыптастыру. (дербес қимыл әрекеті).				
Балалардың дербес әрекеті (баяу қимылды ойындар, үстел үсті ойындары, бейнелеу әрекеті, кітаптар қарау және тағы басқа әрекеттер)	сазбалшықтан үлкен кіші нан шелпектерін жасату. Желімсіз түрлі түсті шарларды жіптерге жапсыруды	Құрдастарымен бірге орындықтарды құрастыруға баулу. Олармен ойнау,	Қуыршаққа арналған әшекей сақина жасауды жетілдіру (мүсіндеу) Әртүрлі көлемдегі	Аю, қоян, түлкі ертегі кейіпкерлерімен танысу олардың масқаларын киіп	Қағазға ересектер салған суретке саусақпен (нуктелер)сурет салып толықтыру.

	үйрету (мүсіндеу, жапсыру)	қарапайым құрастыру дағдыларын бекіту: үстіне, жанына қоюды жетілдіру. (Құрастыру) Қағаз бетіндегі койлектерге дайын қиылған түмелерді орналастырып жапсыруды үйрету (Жапсыру)	құрастырмалы заттардың атауын танып, санын (біреу-көп) деп ажырату дағдысын дамыту (құрастыру) Таныс әндерді қайталап би қимылдарын орындауға ынталандыру (музыка)	кейіптену(көркем әдебиет) Бірдей көліктерді топтастырып ойнату. түрлі көлемдегі геометриялық пішіндерді негізгі көлемі неғұрлым ұқсас қасиеттері бойынша салыстыру және іріктеуді жетілдіру. (сенсорика)	тафаретке асхана ыдыстарының орнын тауып орналастыру немесе сазбалшықтан үлкен кіші нан шелпектерін жасату (жапсыру)
Балалармен жеке жұмыс	Жеке жұмыс балабақшаның атауын, үйдің нөмірін атауды; үйден балабақшаға дейінгі жолды білуді үйрету.	Жеке жұмыс көкөністер, жемістерді шынайы бейнесінен және елестетуі бойынша суреттерін салуды үйрету.	Жеке жұмыс табиғатқа қамқорлық танытудың қажеттілігін түсіндіремін.	Жеке жұмыс қарапайым үйлесімділікті сақтай отырып, адам мен жануарлардың пішінін мүсіндей білуге үйрету.	Жеке жұмыс қазақ тілінде дұрыс сөйлеуге дағдыландыру.
Балалардың үйге қайтуы	Жеті лақ, үйшік мультфильмін бірге тамашалауға кеңес беру. Ертегілер кітабын бірге қарауға кеңес беру. Баланың үйдегі күн тәртібінде ойынның маңыздылығы тақырыбында әңгімелесу.				

Тәрбиелеу - білім беру процесінің циклограммасы
Қаңтар айы 2023 жыл 1 апта

Тексерді: 
Оқу ісінің меңгерушісі Шокаева А.Т., Алиманов А.Ж.

Білім беру ұйымы: «Өлеңті ауылының ЖОББМ»КММ-нің шағын орталығы
Топ: «**Айналайын**» ерте жас тобы
Балалардың жасы-1жастан бастап
Жоспардың құрылу кезеңі:02-06.01.2023 ж.
Тәрбиеші:Туребекова Л.К.

Күн тәртібінің кезеңдері	Дүйсенбі 02.01.2023	Сейсенбі 03.01.2023	Сәрсенбі 04.01.2023	Бейсенбі 05.01.2023	Жұма 06.01.2023
---------------------------------	--------------------------------------	--------------------------------------	--------------------------------------	--------------------------------------	----------------------------------

Топ: «Айналайын» ерте жас тобы
 Балалардың жасы-1жастан бастап
Жоспардың құрылу кезеңі:02-06.01.2023 ж.
 Тәрбиеші:Туребекова Л.К.

Күн тәртібінің кезеңдері	Дүйсенбі 02.01.2023	Сейсенбі 03.01.2023	Сәрсенбі 04.01.2023	Бейсенбі 05.01.2023	Жұма 06.01.2023
Балаларды қабылдау	Балаларды көтеріңкі көңілді муызкамен қарсы алу. Балалар үшін жайлы ойын жағдайын жасау. Тәрбиешімен сәлемдесуді үйрету. Сәлеметсіз бе! сөзін сөздік қорына қосу. Баладан қандай көңіл күймен келгенін сұрап, сұрақтарға жауап беру дағдысын қалыптастыру(сөйлеуді дамыту). Балаларды топта жеңіл киінуге үйрету.				
Ата-аналармен әңгімелесу, кеңес беру	Балалардың ауа райына байланысты жылы киіну жағдайларын талқылау.				
Балалардың дербес әрекеті (баяу қимылды ойындар, үстел үсті ойындары, бейнелеу әрекеті, кітаптар қарау және тағы басқа әрекеттер)	Топта балалармен шағын ойын орталықтарында өзі таңдаған ойыншықтармен еркін ойындарды ұйымдастыру. Дидактикалық ойындарға «Қалай дыбыстайды?», саусақ ойыны «Қуырмаш» және үстел үсті ойындарын ойнауға жұмылдыру, белсенділігін арттыру. Өнер орталығында сурет салу, суретті кітапшаларды бояу, сурет альбомдарын қарауына ықпал жасау. Табиғат бұрышындағы өсімдіктерге бақылау. (Балармен жеке жұмыс).				
Таңертенгі жаттығу	Жалпы дамытушы жаттығулар. Қолды алға, екі жаққа, жоғары көтеру, тұрған қалыпта қолдарын арқасына апару; саусақтарын бүгіп, қолдарын айналдыра қимылдауды орындау. Екі қол белде, кезекпен екі жаққа бұрылғанда екі қолды екі жаққа жіберу. Оңға, солға иілу, еңкею, шалқаю; алға еңкею, қолдың ұшын аяқтың ұшына жеткізу. Екі қолды белге қойып, екі жаққа иілу. Отырған және тізерлеп тұрған күйі допты өз айналасында домалату. Аяқтың ұшымен көтерілу; екі аяқты кезекпен алға өкшемен, содан кейін ұшымен қою, топылдату. Қатарынан (4–5 рет) жүрелеп, екі қол белде, екі қолды алдыңғы жақ пен екі тұсқа көтеріп, отыру; аяқтың ұшын созу, табанды бұғу.				
Ұйымдастырылған іс-әрекетке дайындық	Таңғы жиын. Көңілді музыканы видео арқылы тамашалап, қимылдарын бірге жасату. Сөздерін қайталау. Балалар қандай ойындар ойнағысы келетінін таңдауын айтуды қалыптастыру. «Аңдар әлемі» тақырыбында жеке әңгімелерді айтып беру. Сөзді тыңдай білуге, ересектермен және құрдастарымен тілдік қарым-қатынас жасауды дамыту, қарапайым Кім? Не? Не істейді? сұрақтарға жауап беруге үйрету. Қызығушылықтары бойынша әрекет түрін таңдауына жағдай жасау және т. б. (сөйлеуді дамыту)				

<p>Ұйымдастырылған іс-әрекеттер</p>		<p>Музыка</p>	<p>Дене шынықтыру Жүру және тепе-теңдік сақтау жаттығулары. Мақсаты: Педагогтің артынан жүру, жұптасып жүру, шеңбер бойымен қол ұстасып жүру, қарқынды өзгерте отырып жүру, бағытты өзгерте отырып жүру, жүруден жүгіруге ауысу, Алақан мен тізеге тіреле, тура бағытта еңбектеу. Берілген белгіге көңіл аударуға дағдыландыру. Табан, тізе бұлшықеттерін нығайту. ЖДЖ: Тізені бүгіп жазу (екіншісіне тұрып), еденде отырған қалпында, таяныштан ұстап отырып аяқтың ұшымен тұру, алға, жанына, артқа қадам жасау, аяқты алға, өкшеге қою.</p>	<p>Дене шынықтыру Жүру және тепе-теңдік сақтау жаттығулары. Мақсаты: Құрсаудан құрсауға өтуге үйрету; модульге немесе гимнастикалық скамейкаға көтерілуге және одан түсуге үйрету. Еденнен 12–18 см жоғары көтерілген арқаннан немесе таяқтан аттап жүру. ЖДЖ: Бұрылу (оңға-солға), қолды кеуде тұсында айқастыру және екі жағына жазу, қолды шапалақтау; қолды алға, жоғары, жан-жаққа көтеру, оларды бүгіп, жазу, саусақтарын ашып жұму. Негізгі қимыл-қозғалыс жаттығулары: 1. Бірқалыпты жүгіру, шашырап, берілген бағытта, әртүрлі қарқынмен, заттардың</p>	<p>Жүру және тепе-теңдік сақтау жаттығулары. Мақсаты: Педагогтің артынан жүру, жұптасып жүру, шеңбер бойымен қол ұстасып жүру, қарқынды өзгерте отырып жүру, бағытты өзгерте отырып жүру, жүруден жүгіруге ауысу, Алақан мен тізеге тіреле, тура бағытта еңбектеу. Берілген белгіге көңіл аударуға дағдыландыру. Табан, тізе бұлшықеттерін нығайту. ЖДЖ: Тізені бүгіп жазу (екіншісіне тұрып), еденде отырған қалпында, таяныштан ұстап отырып аяқтың ұшымен тұру, алға, жанына, артқа қадам жасау, аяқты алға,</p>
--	--	----------------------	---	--	---

			<p>Негізгі қимыл-қозғалыс жаттығулары: 1. Алақан мен тізеге тіреле, тура бағытта еңбектеу. Қорытынды: «Бокс» тыныс алу жаттығуы</p>	<p>арасымен шеңбер бойынша, аяқтың ұшымен жүгіру. Ойын: «Маған қарай еңбекте» ойынын ойнау. Қорытынды: Тыныс алу жаттығуын орындау.</p>	<p>өкшеге қою. Негізгі қимыл-қозғалыс жаттығулары: 1. Алақан мен тізеге тіреле, тура бағытта еңбектеу. Ойын: «Қояным, қояным тұршы» ойынын ойнау. Қорытынды: «Бокс» тыныс алу жаттығуы</p>
	<p>Ойыншық аңдарды таныстырып, балалардың дыбыстарды, сөздер мен сөз тіркестерін анық айтылуына назар аудару (сөйлеуді дамыту және көркем әдебиет) Ауызша нұсқау мен үлгіге сүйене отырып, тапсырмаларды орындауды, қимылдардың үйлесімділігін, қолдың ұсақ бұлшық еттерін дамыту (сенсорика)</p>	<p>(Аңдардың суреттерін көрсетіп Кім? Не? Не істейді?) сұрақтарына жауап беруін дамыту (сөйлеуді дамыту, көркем әдебиет) Орман бейнесіндегі фланелеграфқа аңдармен (аю, қасқыр, қоян) бейнелерін орналастыруды үйрету (жапсыру)</p>	<p>Таныс өлеңдерді оқыған кезде балаларға сөздерді, сөз тіркестерін қосылып айтуға мүмкіндік беру. (көркем әдебиет) (сенсорика)</p>	<p>Ойыншық аңдарды таныстырып, балалардың дыбыстарды, сөздер мен сөз тіркестерін анық айтылуына назар аудару (сөйлеуді дамыту және көркем әдебиет)</p>	

Серуенге дайындық	Ересектердің басқаруымен киімдерін киюді, қимыл белсенділігіне жағымды эмоциялық қарым-қатынас білдіруді, бұрын игерген қимылдарды өздігінен орындауды жетілдіру. Киім шкафтарын тануды қалыптастыру (өзіне-өзі қызмет ету дағдылары, ұсақ моториканы дамыту). Күн тәртібіне сәйкес таза ауада болуын қамтамасыз ету.				
Серуен		Еден үсті құрылыс материалдарымен (текшелер, кірпіштер, үш қырлы призма, пластина, цилиндр), жазықтықтағы құрылыстың (көпір) орналасу нұсқаларымен таныстыру. (Құрастыру) Ересектердің еңбегін бақылауға баулу, ересектердің әрекеттерді қалай орындап жатқанына балалардың назарын аудару. (Қоршаған ортамен таныстыру) Ойын «Ортамызда кім жоқ»	Ойыншық түріндегі аңдармен (аю, қасқыр, қоян) таныстыру оларды ажырату және атау, сипаттамалық ерекшеліктерін ажырата білуді үйрету (Қоршаған ортамен таныстыру) Қ/о «Өз үйіңді тап»	«Қысқы табиғат» Сурет бойынша әңгімелесу. (қоршаған ортамен таныстыру) Қыс жайлы айтқан сөздерінде Дыбыстардың, сөздер мен сөз тіркестерінің анық айтылуын менгерту (Сөйлеуді дамыту) Еден үсті құрылыс материалдарымен (текшелер, кірпіштер, үш қырлы призма, пластина, цилиндр), жазықтықтағы құрылыстың (жалпақ қысқа, ұзын жіңішке жолдар) орналасу нұсқаларымен таныстыру. (Құрастыру)	Ойыншық түріндегі аңдармен (аю, қасқыр, қоян) таныстыру оларды ажырату және атау, сипаттамалық ерекшеліктерін ажырата білуді үйрету (Қоршаған ортамен таныстыру) Еден үсті құрылыс материалдарымен (текшелер, кірпіштер, үш қырлы призма, пластина, цилиндр), жазықтықтағы құрылыстың (көпір) орналасу нұсқаларымен таныстыру. (Құрастыру) Ойын «Ортамызда кім жоқ»
Серуеннен оралу	Топқа оралу кезінде қатарға тұруды дағдыландыру. Асықпай педагогтің артынан жүру, жұптасып жүруді үйрету. Өз шкафтарын тану дағдысын қалыптастыру. Топта киетін аяқ киімдерін өз бетінше ауыстырып, киюін үйрету.				

<p>Балалардың дербес әрекеті (баяу қимылды ойындар, үстел үсті ойындары, бейнелеу әрекеті, кітаптар қарау және тағы басқа әрекеттер)</p>	<p>(дербес қимыл әрекеті).</p>	<p>Аңдар бейнелерін қағаз бетіне қойып, кескінді конструктивті тәсілмен құрастырып жапсыруға үйрету (Жапсыру)</p> <p>Қаламды үш саусақпен, қатты қыспай ұстау, суреттің қарапайым элементтерін (жіпке тізілген шарлар) салу (Сурет салу)</p>	<p>Мүсіндеудің техникалық дағдыларын қалыптастыру кесені мүсіндеуде пішіннің орта бөлігін саусақпен басып, тереңдетіп жасауды үйрету (мүсіндеу)</p> <p>Ауызша нұсқау мен үлгіге сүйене отырып (сақиналарды жіпке тізу)тапсырмаларды орындауды дамыту (сенсорика)</p> <p>Әртүрлі музыкалық аспаптарда орындалған таныс әуендерді тыңдау,ол әуендерді тани білуін қалыптастыру (музыка)</p>	<p>Мүсіндеудің техникалық дағдыларын қалыптастыру табақты мүсіндеуде пішіннің орта бөлігін саусақпен басып, тереңдетіп жасауды үйрету (мүсіндеу)</p> <p>Қаламды үш саусақпен, қатты қыспай ұстау, суреттің қарапайым элементтерін (жіпке тізілген шарлар) салу (Сурет салу)</p>	<p>Қаламды үш саусақпен, қатты қыспай ұстау, суреттің қарапайым элементтерін (қуыршақ көйлегіндегі нүктелер тізілген шарлар) салу (Сурет салу)</p> <p>Мүсіндеудің техникалық дағдыларын қалыптастыру табақты мүсіндеуде пішіннің орта бөлігін саусақпен басып, тереңдетіп жасауды үйрету (Мүсіндеу)</p> <p>Аңдар бейнелерін қағаз бетіне қойып, кескінді конструктивті тәсілмен құрастырып жапсыруға үйрету (Жапсыру)</p>
<p>Балалармен жеке жұмыс</p>			<p>Жеке жұмыс Амиржан табиғатқа қамқорлық танытудың қажеттілігін</p>	<p>Жеке жұмыс Ш.Ахмедияр қарапайым үйлесімділікті сақтай</p>	<p>Жеке жұмыс С.Ахмедияр қазақ тілінде дұрыс сөйлеуге</p>

			түсіндіремін.	отырып, адам мен жануарлардың пішінін мүсіндей білуге үйрету.	дағдыландыру.
Балалардың үйге қайтуы	Балалардың қайтар кезіндегі көңіл күйін талқылау				

Тәрбиелеу - білім беру процесінің циклограммасы
Қаңтар айы 2023 жыл 2 апта

Тексерді: Am
 Оқу ісінің меңгерушісі Шокаева А.Т., Алиманов А.Ж.

Білім беру ұйымы: «Өлеңті ауылының ЖОББМ»КММ-нің шағын орталығы

Топ: «Айналайын» ерте жас тобы

Балалардың жасы-1жастан бастап

Жоспардың құрылу кезеңі:09-13.01.2023 ж.

Тәрбиеші:Туребекова Л.К.

Күн тәртібінің кезеңдері	Дүйсенбі 09.01.2023	Сейсенбі 10.01.2023	Сәрсенбі 11.01.2023	Бейсенбі 12.01.2023	Жұма 13.01.2023
Балаларды қабылдау	Балаларды көтеріңкі көңіл-күймен, жүрекше стикер беріп қарсы алу. Балалар үшін жайлы жағдай жасау. Тәрбиешімен сәлемдесуді үйрету. Баладан қандай көңіл күймен келгенін сұрап, сұрақтарға жауап беру дағдысын қалыптастыру(сөйлеуді дамыту).				
Ата-аналармен әңгімелесу, кеңес беру	Балалардың бала бақшаға көтеріңкі көңіл күймен келу жағдайларын талқылау. Балалардың денсаулығы жайында ата-анамен әңгімелесу, күн сууына байланысты жылы киіндіруге кеңес беру.				
Балалардың дербес әрекеті (баяу қимылды ойындар, үстел үсті ойындары, бейнелеу әрекеті, кітаптар қарау және тағы басқа әрекеттер)	Топта балалармен шағын ойын орталықтарында еркін ойындарды ұйымдастыру, «Жапырақтар»,саусақ ойыны «Қуырмаш» «Бір сөзбен ата» дидактикалық ойындарға қатысу белсенділігін арттыру Өнер орталығында сурет салу, суретті кітапшаларды бояу, ойыншықтарды топтастыру іс іректерді жасауына жағдай жасау Табиғат бұрышындағы тірі табиғат нысандарын бақылату барысында баланың сөйлеуін дамыту. (Балармен жеке жұмыс.)				
Таңертенгі жаттығу	Жалпы дамытушы жаттығулар. Қолды алға, екі жаққа, жоғары көтеру, тұрған қалыпта қолдарын арқасына апару; саусақтарын бүгіп, қолдарын айналдыра қимылдауды орындау. Екі қол белде, кезекпен екі жаққа бұрылғанда екі қолды екі жаққа жіберу. Оңға, солға иілу, еңкею, шалқаю; алға еңкею, қолдың ұшын аяқтың ұшына жеткізу. Екі қолды белге қойып, екі жаққа иілу. Отырған және тізерлеп тұрған күйі допты өз айналасында домалату. Аяқтың ұшымен көтерілу; екі аяқты кезекпен алға өкшемен, содан кейін ұшымен қою, топылдату. Қатарынан (4–5 рет) жүрелеп, екі қол белде, екі қолды алдыңғы жақ пен екі тұсқа көтеріп, отыру; аяқтың ұшын созу, табанды бүгу.				
Ұйымдастырылған іс-әрекетке дайындық	Таңғы жиын. Көңілді муызка қою. Қарапайым би қимылдарын орындауды пысықтау: шапалақтау және бір уақытта аяқпен тарсылдату, жартылай отыру, аяқтан аяққа тербелу (музыка) Балалар қандай ойындар ойнағысы келетінін айтуын қалыптастыру.«Көліктер» тақырыбында жеке әңгімелер жүргізу Ұшақ, автобус, жеңіл көлік, поездпен таныстыру. Сөзді тыңдай білуге, ересектермен және құрдастарымен				

	<p>отыру, аяқтан аяққа тербелу (музыка) Балалар қандай ойындар ойнағысы келетінін айтуын қалыптастыру. «Көліктер» тақырыбында жеке әңгімелер жүргізу Ұшақ, автобус, жеңіл көлік, поездпен таныстыру. Сөзді тыңдай білуге, ересектермен және құрдастарымен тілдік қарым-қатынас жасауды дамыту, қарапайым Кім? Не? Не істейді? сұрақтарға жауап беруге үйрету. Қызығушылықтары бойынша әрекет түрін таңдауын дамыту және т. б. (сөйлеуді дамыту)</p>				
<p>Ұйымдастырылған іс-әрекеттер</p>		<p>Музыка Ересектің дауыс интонациясы мен аспапқа бейімделе отырып ән айтуға ынталандыру. Әртүрлі музыкалық аспаптарда орындалған таныс әуендерді тыңдау дағдысын дамыту</p>	<p>Дене шынықтыру Жүру және тепе-теңдік сақтау жаттығулары. Мақсаты: Еденнен бір шеті 15–20 см жоғары қойылған тақтайдың үстімен (ені 20 сантиметр, ұзындығы 1,5–2 метр), текшелердің, кегльдердің, құрсаулардың, таяқтардың арасымен топпен жүру; ЖДЖ: Бұрылу (оңға-солға), қолды кеуде тұсында айқастыру және екі жағына жазу, қолды шапалақтау; қолды алға, жоғары, жан-жаққа көтеру, оларды бүгіп, жазу, саусақтарын ашып жұму. Негізгі қимыл-қозғалыс жаттығулары: 1. Ұзындығы 2,5-2 м,</p>	<p>Дене шынықтыру Еңбектеу, өрмелеу. Мақсаты: Бөренеден (диаметрі 15-20 см) аттап өту, 35-40 см жоғары қойылған арқанның астынан еңбектеу, құрсаудан еңбектеп өту (диаметрі 45 см). ЖДЖ: Тізені бүгіп жазу (екіншісіне тұрып), еденде отырған қалпында, таяныштан ұстап отырып аяқтың ұшымен тұру, алға, жанына, артқа қадам жасау, аяқты алға, өкшеге қою. Негізгі қимыл-қозғалыс жаттығулары: 1. Допты қақпа арқылы домалату. 2. Қос аяқтап алға секіруді бекіту. Ойын: «Көжектің үйі» ойыны.</p>	<p>Дене шынықтыру Домалату, лақтыру. Мақсаты: Допты шағын төбешіктен домалату; допты тәрбиешіге, балаға домалату және лақтыру; допты алға, жоғары лақтыру, бала кеудесінің деңгейінде тартылған лентадан допты асыра лақтыру. Достық қарым-қатынасқа тәрбиелеу. ЖДЖ: Тізені бүгіп жазу (екіншісіне тұрып), еденде отырған қалпында, таяныштан ұстап отырып аяқтың ұшымен тұру, алға, жанына, артқа қадам жасау, аяқты алға, өкшеге қою. Негізгі қимыл-қозғалыс жаттығулары: 1. Бірнеше доға астынан еңбектеу.</p>

			ені 25 см (2 жаста), 20 см (3 жаста) тақтай бойымен жүру, жіптен немесе таяқтан аттап өту. Ойын: «Ненің жүрісі?» ойынын ойнау. Қорытынды: Балаларды жалпы мадақтау. Тыныс алу жаттығуын жасау.	Қорытынды: «Допты үрлеу» тыныс алу жаттығуын жасау.	2. Допты қақпа арқылы домалатуды қайталау. Ойын: «Апандағы аю» ойынын ойнау. Қорытынды: «Денені еркін ұста» баяу әуен ырғағымен демалу.
Жастарына сәйкес көркем шығармалар оқу. «Қасқыр мен қоян» ертегісі. Сөздерін қайталау. Кейіпкерлердің дауысын салуды үйрету. (көркем әдебиет және сөйлеуді дамыту) Бірдей көліктерді топтастырып ойнату. Түрлі көлемдегі геометриялық пішіндерді негізгі көлемі неғұрлым ұқсас қасиеттері бойынша салыстыру және іріктеуді жетілдіру. (Сенсорика)	Поездың дауысы естірту. Балалардан бұл ненің дауысы? Сұрау. Осы дауысты бірнеше рет айтып қайталату. Содан соң суретін көрсету. Поезд туралы мультиткен үзінді көрсету. Поезд болып бірінің артына бірі тұрып жүруді қиымдастыру. Құрастыру заттарынан бір қатарға тізіп поезд вагондарын жасату. (сөйлеуді дамыту, сенсорика, қоршаған ортамен танысу)	Мүсіндеудің техникалық дағдыларын қалыптастыру табақты мүсіндеуде пішіннің орта бөлігін саусақпен басып, тереңдетіп жасауды үйрету (мүсіндеу) Қаламды үш саусақпен, қатты қыспай ұстау, суреттің қарапайым элементтерін (саты таяқшаларын) салуды меңгерту (Сурет салу)	Терезеге қаратып, далада жел тұрып, қар жауып тұрғанын бақылату. Желдің дауысын ууу деп салуды үйрету (Сөйлеуді дамыту) Қағаздан ұшақ жасап беріп ұшырып ойнату. Кейбір бөліктерін өздері бүктеуіне мүмкіндік жасау. (сенсорика)	Мүсіндеудің техникалық дағдыларын қалыптастыру табақты мүсіндеуде пішіннің орта бөлігін саусақпен басып, тереңдетіп жасауды үйрету (Мүсіндеу) Аңдар бейнелерін қағаз бетіне қойып, кескінді конструктивті тәсілмен құрастырып жапсыруға үйрету (Жапсыру)	

Серуенге дайындық	Қуыршағымызды серуенге шығарайық деп көрсету бойынша киімдерін киюді, қимыл белсенділігіне жағымды эмоциялық қарым-қатынас білдіруді және бұрын игерген қимылдарды өздігінен орындау дағдасын пысықтау. Киім шкафтарын тануды қалыптастыру (өзіне-өзі қызмет ету дағдылары, ұсақ моториканы дамыту). Ересектің бақылауымен ойын әрекеттерін (спорттық, би) орындауға, қимыл белсенділігіне жағымды эмоция білдіруге, бұрын меңгерген қимылдарды өз бетінше орындауға ықылас танытуға баулу.				
Серуен	«Дұрыс», «дұрыс емес», «қауіпті» түсініктерімен таныстыру . Көшедегі көліктердің қауыпты екенін түсіндіру. (Қоршаған ортамен таныстыру) Көліктердің дөңгелектерін жасауда техникалық дағдыларды қалыптастыру (мүсіндеу) Қимылды ойын «Шарды ұста» Доптарды бір-біріне домалату (дене шынықтыру)	Ағаш бұтақтарын тізіп поезд жасату. (құрастыру) Ағаштарды бақылау, жел тұрғанда олардың жапырақтарының қимылына назар аударту. Қимылды ойын: «Поезд»	Мүсіндеудің техникалық дағдыларын қалыптастыру сазбалшықтан қардың үлкен кіші түйірлерін жасауды үйрету (Мүсіндеу) Қимылды ойын «Шарды ұста»	Ауа райның ерекшеліктерін байқату. Желде ұшақтың қатты ұшатынын байқату. (Қоршаған ортамен таныстыру) Балалардың дербес әрекеті. Қимылды ойын: «Ұшақтар» Фланелеграфқа ұшақты жапсырту. (жапсыру)	«Дұрыс», «дұрыс емес», «қауіпті» түсініктерімен таныстыру . Көшедегі көліктердің қауыпты екенін түсіндіру. (Қоршаған ортамен таныстыру) Қимылды ойын: «Автобус»
Серуеннен оралу	Топқа оралу кезінде қатарға тұруды дағдыландыру. Асықпай педагогтің артынан жүру, жұптасып жүруді үйрету. Өз шкафтарын тану дағдысын қалыптастыру. Топта киетін аяқ киімдерін өз бетінше ауыстырып, киюін қалыптастыру. (дербес қимыл әрекеті).				
Балалардың дербес әрекеті (баяу қимылды ойындар, үстел үсті ойындары,	Әртүрлі музыкалық аспаптарда орындалған таныс	Қалауы бойынша орталықтарға бөлініп, аю суретін бояту,	Үй жануарларына үйшіктер құрастырып олардың даусын салып	Бояуларға деген эмоционалды - эстетикалық	Үй жануарларына үйшіктер құрастырып олардың даусын салып

<p>бейнелеу әрекеті, кітаптар қарау және тағы басқа әрекеттер)</p>	<p>әуендерді тыңдау, ол әуендерді тани білуін қалыптастыру (музыка) Аңдар бейнелерін қағаз бетіне қойып, кескінді конструктивті тәсілмен құрастырып жапсыруға үйрету (Жапсыру) балалардың бейнелеу әрекетіне деген қызығушылығын дамыту. Қаламды үш саусақпен, қатты қыспай ұстау, суреттің қарапайым элементтерні (жіпке тізілген шарлар) салуын жетілдіру (сурет салу)</p>	<p>сазбалшықтан қоянға табақ жасату. Фланелеграф тақтасына үй жануарларының бөліктерін сәйкестендіріп жапсыру. (Сурет салу) (Мүсіндеу) (Жапсыру) Еркін ойындар</p>	<p>төлдерін аналарына қосу негізінде сөздер мен сөз тіркестерінің анық айтылуына назар аудару (сөйлеуді дамыту, құрастыру) Жалауға қарай жүгір</p>	<p>қатынасын тәрбиелеу доптарды бояту (сурет салу) ірі құрастырмалы текшелерден жіңішке және жалпақ жолар құрастыру дағдысын дамыту. (Құрастыру)</p>	<p>төлдерін аналарына қосу негізінде сөздер мен сөз тіркестерінің анық айтылуына назар аудару (сөйлеуді дамыту, құрастыру)</p>
<p>Балалармен жеке жұмыс</p>	<p>Жаңылтпаштар айтқызу. Аппақ, аппақ, бәрі аппақ, Ақ қар аппақ, бәрі аппақ. Ақ бұлт, қырау, мақта аппақ. Ақ сүт, айран, қант та аппақ. (қарым-қатынас іс-</p>	<p>"Ненің құйрығы?" Мақсат-міндеттер. Жануарлар туралы білімдерін бекіту, есте сақтау, ойлау, зейін және қолдың ұсақ моторикасын дамыту. Барысы. Бір күні таңертең орман жануарлары оянып, бәрінің құйрықтары</p>	<p>"Сәйкесін тап" ойыны. Үстел үсті ойыны арқылы ойналады. Қиынды суреттерден қыс мезгілі ерекшеліктерін білдіретін суреттерді тауып құрастыру; ойлау қабілеттерін дамыту.</p>	<p>Дайын суретті бояу тапсырмасы. Балаларға қағаз бетіне басып шығарылған қыс мезгілінің (антистресс) бірнеше суреттері беріледі, балалар өздері таңдап, бояп шығады. (сурет салу)</p>	<p>"Кейіпкердің сөздерін жалғастыр" дамытушы ойыны. Мақсат-міндеттері. Таныс ертегілер мен әңгімелердің мазмұнын пысықтау; кейіпкерлейдің сөздерін жаттап алуға құштарлығын арттыру; шығармашылық</p>

	<p>әрекет)</p>	<p>ауысып қалғанын көрді. (танымдық дағдылар)</p> <p>Қоянда қасқырдың құйрығы, қасқырда түлкінің құйрығы, түлкіде аюдың құйрығы. Жануарлар мұңайып қалды. Қасқырдың құйрығы қоянға сәйкес келе ме?</p> <p>"Бұл ненің құйрығы?" сұрағына жауап бере отырып, жануарларға құйрықтарын табуға көмектесу. "Міне, қасқырдың құйрығы. Ол қандай? (сұр, ұзын және т.б..)</p> <p>(қарым-қатынас іс-әрекет, танымдық іс-әрекет)</p>		<p>қабілеттерін дамыту. (сөйлеуді дамыту, көркем әдебиет)</p>
<p>Балалардың үйге қайтуы</p>	<p>Табиғи материалдармен ойын ойнауды ұсыну</p> <p>Көлікте жүргендей болып ойнауды ұсыну.</p> <p>Апта бойғы жұмыстар бойынша ақпарат беру.</p>			

Тәрбиелеу - білім беру процесінің циклограммасы

Қаңтар айы 2023 жыл 3 апта

Тексерді:

Оқу ісінің меңгерушісі Шокаева А.Т., Алиманов А.Ж.

Білім беру ұйымы: «Өлеңті ауылының ЖОББМ»КММ-нің шағын орталығы

Топ: «**Айналайын**» ерте жас тобы

Балалардың жасы-1жастан бастап

Жоспардың құрылу кезеңі: 16-20.01.2023 ж.

Тәрбиеші: Түребекова Л.К.

Тексерді: _____
 Оқу ісінің меңгерушісі Шокаева А.Т., Алиманов А.Ж.

Білім беру ұйымы: «Өлеңті ауылының ЖОББМ»КММ-нің шағын орталығы

Топ: «Айналайын» ерте жас тобы

Балалардың жасы-1жастан бастап

Жоспардың құрылу кезеңі: 16-20.01.2023 ж.

Тәрбиеші: Түребекова Л.К.

Күн тәртібінің кезеңдері	Дүйсенбі 16.01.2023	Сейсенбі 17.01.2023	Сәрсенбі 18.01.2023	Бейсенбі 19.01.2023	Жұма 20.01.2023
Балаларды қабылдау	Балаларды көтеріңкі көңіл-күймен қарсы алу. Балалар үшін жайлы жағдай жасау. Тәрбиешімен сәлемдесуді үйрету. Баладан қандай көңіл күймен келгенін сұрап, сұрақтарға жауап беру дағдысын қалыптастыру (сөйлеуді дамыту).				
Ата-аналармен әңгімелесу, кеңес беру	Балалардың көңіл күйі, денсаулығы жайында ата-анамен әңгімелесу. Отбасында шынығу маңызы жөнінде ақпарат алу, кеңес беру.				
Балалардың дербес әрекеті (баяу қимылды ойындар, үстел үсті ойындары, бейнелеу әрекеті, кітаптар қарау және тағы басқа әрекеттер)	Топта балалармен шағын ойын орталықтарында еркін ойындарды ұйымдастыру, Үстел үсті ойыны «Ұқсасын тап», Дидактикалық ойын «Дәл осындайды тауып ал», «Анасын тап» Саусақ ойыны «Биші адамдар», Суретпен әңгіме: «Салыстыр да, атын ата» Өнер орталығында сурет салу, суретті кітапшаларды бояу, ойыншықтарды топтастыру, кітаптарды қарау, Табиғат бұрышындағы тірі табиғат нысандарын бақылату. Балармен жеке жұмыс.				
Таңертенгі жаттығу	Жалпы дамытушы жаттығулар. Қолды алға, екі жаққа, жоғары көтеру, тұрған қалыпта қолдарын арқасына апару; саусақтарын бүгіп, қолдарын айналдыра қимылдауды орындау. Екі қол белде, кезекпен екі жаққа бұрылғанда екі қолды екі жаққа жіберу. Оңға, солға иілу, еңкею, шалқаю; алға еңкею, қолдың ұшын аяқтың ұшына жеткізу. Екі қолды белге қойып, екі жаққа иілу. Отырған және тізерлеп тұрған күйі допты өз айналасында домалату. Аяқтың ұшымен көтерілу; екі аяқты кезекпен алға өкшемен, содан кейін ұшымен қою, топылдату. Қатарынан (4–5 рет) жүрелеп, екі қол белде, екі қолды алдыңғы жақ пен екі тұсқа көтеріп, отыру; аяқтың ұшын созу, табанды бұғу.				
Ұйымдастырылған іс-әрекетке дайындық	Таңғы жиын. Көңілді видео музыка сүйемелдеуімен қою. Қарапайым би қимылдары: шапалақтау және бір уақытта аяқпен тарсылдату, жартылай отыру, аяқтан аяққа тербелу (музыка) Балалар қандай ойындар ойнағысы келетінін айтуын қалыптастыру. «Көңілді ойыншықтар» тақырыбында жеке әңгімелер ұйымдастыру. Сөзді тыңдай білуге, ересектермен және құрдастарымен тілдік қарым-қатынас жасауды дамыту, қарапайым Кім? Не? Не істейді? сұрақтарға жауап беруге				

	үйрету. Қызығушылықтары бойынша әрекет түрін таңдату және т. б. (сөйлеуді дамыту)				
Ұйымдастырылған іс-әрекеттер		Музыка	<p>Дене шынықтыру Жүру және тепе-теңдік сақтау жаттығулары. Мақсаты: Еденнен бір шеті 15–20 см жоғары қойылған тақтайдың үстімен (ені 20 сантиметр, ұзындығы 1,5–2 метр), текшелердің, кегльдердің, құрсаулардың, таяқтардың арасымен топпен жүру; ЖДЖ: Бұрылу (оңға-солға), қолды кеуде тұсында айқастыру және екі жағына жазу, қолды шапалақтау; қолды алға, жоғары, жан-жаққа көтеру, оларды бүгіп, жазу, саусақтарын ашып жұму. Негізгі қимыл-қозғалыс жаттығулары: 1. Ұзындығы 2,5-2 м, ені 25 см (2 жаста), 20 см (3 жаста) тақтай бойымен жүру, жіптен</p>	<p>Дене шынықтыру Домалату, лақтыру. Мақсаты: Допты шағын төбешіктен домалату; допты тәрбиешіге, балаға домалату және лақтыру; допты алға, жоғары лақтыру, бала кеудесінің деңгейінде тартылған лентадан допты асыра лақтыру. Достық қарым-қатынасқа тәрбиелеу. ЖДЖ: Тізені бүгіп жазу (екіншісіне тұрып), еденде отырған қалпында, таяныштан ұстап отырып аяқтың ұшымен тұру, алға, жанына, артқа қадам жасау, аяқты алға, өкшеге қою. Негізгі қимыл-қозғалыс жаттығулары: 1. Бірнеше доға астынан еңбектеу. 2. Допты қақпа арқылы домалатуды қайталау.</p>	<p>Дене шынықтыру Еңбектеу, өрмелеу. Мақсаты: Бөренеден (диаметрі 15-20 см) аттап өту, 35-40 см жоғары қойылған арқанның астынан еңбектеу, құрсаудан еңбектеп өту (диаметрі 45 см). ЖДЖ: Тізені бүгіп жазу (екіншісіне тұрып), еденде отырған қалпында, таяныштан ұстап отырып аяқтың ұшымен тұру, алға, жанына, артқа қадам жасау, аяқты алға, өкшеге қою. Негізгі қимыл-қозғалыс жаттығулары: 1. Допты қақпа арқылы домалату. 2. Қос аяқтап алға секіруді бекіту. Ойын: «Көжектің үйі» ойыны. Қорытынды: «Допты үрлеу» тыныс алу жаттығуын жасау.</p>

			немесе таяқтан аттап өту. Ойын: «Ненің жүрісі?» ойынын ойнау. Қорытынды: Балаларды жалпы мадақтау. Тыныс алу жаттығуын жасау.	Ойын: «Апандағы аю» ойынын ойнау. Қорытынды: «Денені еркін ұста» баяу әуен ырғағымен демалу.	
Қонаққа келген апаның қоржынындағы заттармен танысу арқылы қарапайым сұрақтарға (Кім? Не? Не істейді?) және неғұрым күрделі (Не әкелді? Кімге әкелді? Неге әкелді? Қашан әкелді?) сұрақтарға жауап беруге, өз ойын айтуға үйрету. (сөйлеуді дамыту) Көңілді музыка сүйемелдеуі мен қонаққа келген құыршақпен балалардың бірге билеуін ұйымдастыр	Ертегі кейіпкерлерінің бейнесін екі бөлек қарточкадан құрастырып атап, тану дағдысын дамыту (сөйлеуді дамыту және көркем әдебиет) Түрлі түсті шарларды салу, мүсіндеу және фланелеграфтағы жіптерге жапсыру (сурет салу, мүсіндеу, жапсыру)	«Шалқан» ертегісін тыңдау сұрақтарға жауап беру. Ертегі кейіпкерлерінің бейнесін екі бөлек қарточкадан құрастырып тану дағдысын дамыту (сөйлеуді дамыту, құрастыру) Саз балшықтан ертегідегі шалқанды жасауды үйрету (мүсіндеу)	Қонаққа келген апаның қоржынындағы заттармен танысу арқылы қарапайым сұрақтарға (Кім? Не? Не істейді?) және неғұрым күрделі (Не әкелді? Кімге әкелді? Неге әкелді?) сұрақтарға жауап беруге, өз ойын айтуға үйрету. (сөйлеуді дамыту) Көңілді музыка сүйемелдеуімен қонаққа келген құыршақпен балалардың бірге билеуін ұйымдастыру (музыка)	Педагогтің көмегімен таныс шағын өлеңді толық қайталауға ынталандыру сөйлеуді дамыту, көркем әдебиет)	

	у (музыка)				
Серуенге дайындық	Көрсету бойынша киімдерін киеді, қимыл белсенділігіне жағымды эмоциялық қарым-қатынас білдіреді, бұрын игерген қимылдарды өздігінен орындай алады. Киім шкафтарын тануды қалыптастыру (өзіне-өзі қызмет ету дағдылары, ұсақ моториканы дамыту).				
Серуен	Еркін ойындар Суреттің қарапайым элементтері ретінде тік және тұйықталған дөңгелек сызықтарды құм бетінде саусақпен жеңіл жүргізу. (сурет салу) Қар қасиетімен таныстыру(алақанда салғанда еріп жоқ болатынын тамашалату. (қоршаған ортамен таныстыру) Еркін ойындар.	Құрастырмалы материалдардан орындықты құрастыру (құрастыру) Ойншық түріндегі аңдармен (аю, қасқыр, қоян) таныстыру оларды ажырату және атау, сипаттамалық ерекшеліктерін ажырата білу дағдысын дамыту (қоршаған ортамен таныстыру) Еркін ойындар, жеке жұмыстар	Қар қасиетімен таныстыру(алақанда салғанда еріп жоқ болатынын тамашалату. (қоршаған ортамен таныстыру) Еркін ойындар.	Құрғақ және суланған құм қасиеттерімен таныстыру. Шағын күлше пішіндегі қалыптарға салып аударып қарау. Шашылған құмды жинау дағдыларын дамыту (қоршаған ортамен таныстыру) Еркін ойындар Суреттің қарапайым элементтері ретінде тік және тұйықталған дөңгелек сызықтарды құм бетінде саусақпен жеңіл жүргізу. (мүсіндеу, сурет салу)	Құрғақ және суланған құм қасиеттерімен таныстыру. Шағын күлше пішіндегі қалыптарға салып аударып қарау. Шашылған құмды жинау дағдыларын жетілдіру (қоршаған ортамен таныстыру) (сенсорика) Еркін ойындар
Серуеннен оралу	Топқа оралу кезінде қатарға тұруды дағдыландыру. Асықпай педагогтің артынан жүру, жұптасып жүруді үйрету. Өз шкафтарын тану дағдысын қалыптастыру. Топта киетін аяқ киімдерін өз бетінше ауыстырып, киюін қалыптастыру. (дербес қимыл әрекеті).				
Балалардың дербес әрекеті (баяу қимылды ойындар, үстел үсті ойындары, бейнелеу	Қуыршаққа арналған әшекей білезікті жасау және жапсыру	Әртүрлі кейіпкерлердің қимылдарын ойындарда көрсету (қанатын жайып	Суреттің қарапайым элементтері ретінде тік қысқа сызықтарды	Ауызша нұсқау мен үлгіге сүйене отырып,	Қуыршаққа доп суретін салу, сазбалшықтан үлкен

<p>әрекеті, кітаптар қарау және тағы басқа әрекеттер)</p>	<p>дағдысын жетілдіру (жапсыру) (мүсіндеу)</p>	<p>ұшқан құстар) дағдысын дамыту (музыка) Ауызша нұсқаумен пирамида сақиналарын ретімен қазығына кигізу (сенсорика)</p>	<p>қағаз бетінде жоғарыдан төмен қарай сызу дағдысын дамыту (сурет салу)</p>	<p>тапсырмаларды орындауды, қимылдардың үйлесімділігін, қолдың ұсақ бұлшық еттерін, «көз бен қолдың» сенсомоторлық кеңістіктік үйлесімділігін дамыту (сенсорика, жапсыру)</p>	<p>кіші доптарды жасау және фланелеграфтағы қуыршақ қолындағы табаққа бауырсақтарды жапсырып, орналастыру дағдыларын дамыту (сурет салу, мүсіндеу, жапсыру) Еркін іс әрекеттер</p>
<p>Балалармен жеке жұмыс</p>	<p>Жаңылтпаштар айтқызу. Аппақ, аппақ, бәрі аппақ, Ақ қар аппақ, бәрі аппақ. Ақ бұлт, қырау, мақта аппақ. Ақ сүт, айран, қант та аппақ. (қарым-қатынас іс-әрекет)</p>	<p>"Ненің құйрығы?" Мақсат-міндеттер. Жануарлар туралы білімдерін бекіту, есте сақтау, ойлау, зейін және қолдың ұсақ моторикасын дамыту. Барысы. Бір күні таңертең орман жануарлары оянып, бәрінің құйрықтары ауысып қалғанын көрді. Қоянда қасқырдың құйрығы, қасқырда түлкінің құйрығы, түлкіде аюдың құйрығы. Жануарлар мұңайып қалды. Қасқырдың құйрығы қоянға сәйкес келе ме? "Бұл ненің құйрығы?" сұрағына жауап бере</p>	<p>"Сәйкесін тап" ойыны. Үстел үсті ойыны арқылы ойналады. Қиынды суреттерден қыс мезгілі ерекшеліктерін білдіретін суреттерді тауып құрастыру; ойлау қабілеттерін дамыту. (танымдық дағдылар)</p>	<p>Дайын суретті бояу тапсырмасы. Балаларға қағаз бетіне басып шығарылған қыс мезгілінің (антистресс) бірнеше суреттері беріледі, балалар өздері таңдап, бояп шығады. (сурет салу)</p>	<p>"Кейіпкердің сөздерін жалғастыр" дамытушы ойыны. Мақсат-міндеттері. Таныс ертегілер мен әңгімелердің мазмұнын пысықтау; кейіпкерлейдің сөздерін жаттап алуға құштарлығын арттыру; шығармашылық қабілеттерін дамыту. (сөйлеуді дамыту, көркем әдебиет)</p>

		отырып, жануарларға құйрықтарын табуға көмектесу. "Міне, қасқырдың құйрығы. Ол қандай? (сұр, ұзын және т.б.) (қарым-қатынас іс-әрекет, танымдық іс-әрекет)			
Балалардың үйге қайтуы	Үйде ойналатын ойындар ұсыну. Апта бойы алған әсерлерін сұрау, әңгімелесу дағдысын қалыптастыруды үйде жалғастыруды ұсыну.				

Тәрбиелеу - білім беру процесінің циклограммасы
Қаңтар айы 2023 жыл 4 апта

Тексерді: Am

Оқу ісінің меңгерушісі Шокаева А.Т., Алиманов А.Ж.

Білім беру ұйымы: «Өлеңті ауылының ЖОББМ»КММ-нің шағын орталығы

Топ: «Айналайын» ерте жас тобы

Балалардың жасы-1жастан бастап

Тексерді: _____
 Оқу ісінің меңгерушісі Шокаева А.Т., Алиманов А.Ж.

Білім беру ұйымы: «Өлеңті ауылының ЖОББМ»КММ-нің шағын орталығы
 Топ: «Айналайын» ерте жас тобы
 Балалардың жасы-1жастан бастап
Жоспардың құрылу кезеңі: 23-27.01.2023 ж.
 Тәрбиеші: Түребекова Л.К.

Күн тәртібінің кезеңдері	Дүйсенбі 23.01.2023	Сейсенбі 24.01.2023	Сәрсенбі 25.01.2023	Бейсенбі 26.01.2023	Жұма 27.01.2023
Балаларды қабылдау	Балаларды көтеріңкі көңіл-күймен қарсы алу. Балалар үшін жайлы жағдай жасап, смалик арқылы көңіл күйін көтеру. Тәрбиешімен сәлемдесуді үйрету. Баладан қандай көңіл күймен келгенін сұрап, сұрақтарға жауап беру дағдысын қалыптастыру(сөйлеуді дамыту).				
Ата-аналармен әңгімелесу, кеңес беру	Балалардың көңіл күйі, денсаулығы жайында ата-анамен әңгімелесу.				
Балалардың дербес әрекеті (баяу қимылды ойындар, үстел үсті ойындары, бейнелеу әрекеті, кітаптар қарау және тағы басқа әрекеттер)	Топта балалармен шағын ойын орталықтарында еркін ойындарды ұйымдастыру, Үстел үсті ойыны «Ұқсасын тап», Дидактикалық ойын «Зейінді бол», «Кім жоқ?», «Бұл не?» Саусақ ойыны «Орманда», Суретпен әңгіме: «Салыстыр да, атын ата» Өнер орталығында сурет салу, суретті кітапшаларды бояу, ойыншықтарды топтастыру, кітаптарды қарау, Табиғат бұры шындағы өсімдіктерді бақылау. Балармен жеке жұмыс.				
Таңертенгі жаттығу	Жалпы дамытушы жаттығулар. Қолды алға, екі жаққа, жоғары көтеру, тұрған қалыпта қолдарын арқасына апару; саусақтарын бүгіп, қолдарын айналдыра қимылдауды орындау. Екі қол белде, кезекпен екі жаққа бұрылғанда екі қолды екі жаққа жіберу. Оңға, солға иілу, еңкею, шалқаю; алға еңкею, қолдың ұшын аяқтың ұшына жеткізу. Екі қолды белге қойып, екі жаққа иілу. Отырған және тізерлеп тұрған күйі допты өз айналасында домалату. Аяқтың ұшымен көтерілу; екі аяқты кезекпен алға өкшемен, содан кейін ұшымен қою, топылдату. Қатарынан (4–5 рет) жүрелеп, екі қол белде, екі қолды алдыңғы жақ пен екі тұсқа көтеріп, отыру; аяқтың ұшын созу, табанды бұғу.				
Ұйымдастырылған іс-әрекетке дайындық	Таңғы жиын. «Қошақаным қайда екен» әнін қойып балаларға түрлі қимылдар жасату. Балалар қандай ойындар ойнағысы келетінін айтуын қалыптастыру. «Үй жануарлары» тақырыбында жеке әңгімелер. Сөзді тыңдай білуге, ересектермен және құрдастарымен тілдік қарым-қатынас жасауды дамыту, қарапайым Кім? Не? Не істейді? сұрақтарға жауап беруге үйрету. Қызығушылықтары бойынша әрекет түрін таңдау және т. б. (сөйлеуді дамыту)				

<p>Ұйымдастырылған іс-әрекеттер</p>		<p>Музыка</p>	<p>Дене шынықтыру Домалату, лақтыру. Мақсаты: Допты шағын төбешіктен домалату; допты тәрбиешіге, балаға домалату және лақтыру; допты алға, жоғары лақтыру, бала кеудесінің деңгейінде тартылған лентадан допты асыра лақтыру. Достық қарым-қатынасқа тәрбиелеу. ЖДЖ: Тізені бүгіп жазу (екіншісіне тұрып), еденде отырған қалпында, таяныштан ұстап отырып аяқтың ұшымен тұру, алға, жанына, артқа қадам жасау, аяқты алға, өкшеге қою. Негізгі қимыл-қозғалыс жаттығулары: 1. Бірнеше доға астынан еңбектеу. 2. Допты қақпа арқылы домалатуды қайталау. Ойын: «Апандағы аю» ойынын ойнау.</p>	<p>Дене шынықтыру Жүру және тепе-теңдік сақтау жаттығулары. Мақсаты: Құрсаудан құрсауға өтуге үйрету; модульге немесе гимнастикалық скамейкаға көтерілуге және одан түсуге үйрету. Еденнен 12–18 см жоғары көтерілген арқаннан немесе таяқтан аттап жүру. ЖДЖ: Бұрылу (оңға-солға), қолды кеуде тұсында айқастыру және екі жағына жазу, қолды шапалақтау; қолды алға, жоғары, жан-жаққа көтеру, оларды бүгіп, жазу, саусақтарын ашып жұму. Негізгі қимыл-қозғалыс жаттығулары: 1. Бірқалыпты жүгіру, шашырап, берілген бағытта,</p>	<p>Дене шынықтыру Жүру және тепе-теңдік сақтау жаттығулары. Мақсаты: Педагогтің артынан жүру, жұптасып жүру, шеңбер бойымен қол ұстасып жүру, қарқынды өзгерте отырып жүру, бағытты өзгерте отырып жүру, жүруден жүгіруге ауысу, Алақан мен тізеге тіреле, тура бағытта еңбектеу. Берілген белгіге көңіл аударуға дағдыландыру. Табан, тізе бұлшықеттерін нығайту. ЖДЖ: Тізені бүгіп жазу (екіншісіне тұрып), еденде отырған қалпында, таяныштан ұстап отырып аяқтың ұшымен тұру, алға, жанына, артқа қадам жасау, аяқты алға, өкшеге қою. Негізгі қимыл-қозғалыс</p>
--	--	----------------------	---	---	--

			<p>Қорытынды: «Денені еркін ұста» баяу әуен ырғағымен демалу.</p>	<p>әртүрлі қарқынмен, заттардың арасымен шеңбер бойынша, аяқтың ұшымен жүгіру. Ойын: «Маған қарай еңбекте» ойынын ойнау. Қорытынды: Тыныс алу жаттығуын орындау.</p>	<p>жаттығулары: 1. Алақан мен тізеге тіреле, тура бағытта еңбектеу. Ойын: «Қояным, қояным тұршы» ойынын ойнау. Қорытынды: «Бокс» тыныс алу жаттығуы</p>
<p>Қонаққа келген апаның қоржынындағы заттармен танысу арқылы қарапайым сұрақтарға (Кім? Не? Не істейді?) және неғұрым күрделі (Не әкелді? Кімге әкелді? Неге әкелді? Қашан әкелді?) сұрақтарға жауап беруге, өз ойын айтуға үйрету. (сөйлеуді дамыту) (көркем әдебиет)</p>	<p>Қазақ халқының ұлттық салт-дәстүрлеріне баулу, балаларды бесікпен таныстыру, қуыршақты бесікке бөлеп, бесік жырын айтып отырып ойнату арқылы балаларды қамқорлыққа баулу (сөйлеуді дамыту, көркем әдебиет, музыка)</p>	<p>Қонаққа келген апаның қоржынындағы заттармен танысу арқылы қарапайым сұрақтарға (Кім? Не? Не істейді?) және неғұрым күрделі (Не әкелді? Кімге әкелді? Неге әкелді? Қашан әкелді?) сұрақтарға жауап беруге, өз ойын айтуға үйрету. (сөйлеуді дамыту және көркем әдебиет) (сенсорика)</p>	<p>Қуыршаққа доп суретін салу, сазбалшықтан үлкен кіші доптарды жасау және Фланелеграфтағы қуыршақ қолындағы табаққа бауырсақтарды жапсырып, орналастыру дағдыларын қалыптастыру (сурет салу, мүсіндеу жапсыру)</p>	<p>Әртүрлі көлемдегі заттарды атауын үйретіп, санын (біреу-көп), ажыратуын дамыту (сенсорика)</p>	

Серуенге дайындық	Балалардың дербес қимыл белсенділігін дамыту. Ойын құрал-жабдықтады дұрыс пайдалану туралы әңгімелесу. Балаларды ретімен киіндіру (ауа-райы жағдайына байланысты), дұрыс киінуді бақылау. Киім шкафтарын таза ұстау және жинауды қалыптастыру (сөйлеуді дамыту, өзіне-өзі қызмет ету дағдылары, ірі және ұсақ моториканы дамыту).				
Серуен	Ересектердің еңбегін бақылауға баулу, ересектердің әрекеттерді қалай орындап жатқанына балалардың назарын аудару. (қоршаған ортамен таныстыру) Бірдей көліктерді топтастырып ойнату. түрлі көлемдегі геометриялық пішіндерді негізгі көлемі неғұрлым ұқсас қасиеттері бойынша салыстыру және іріктеуді жетілдіру. (сенсорика)	Суреттің қарапайым элементтері ретінде тік қысқа сызықтарды қағаз бетінде жоғарыдан төмен қарай сызу дағдысын дамыту (сурет салу) Дидактикалық ойын	Ертегі оқып оны ойыншықтар, суреттер, үстел үсті театрының кейіпкерлерін және басқа да көрнекі құралдарды көрсетумен сүйемелдеп мазмұнын түсінуге үйрету (көркем әдебиет) Балалардың дербес әрекеттері Ауа райның ерекшеліктерін байқату. Ұлпа қарлар ұшуын, желдің соғуын байқату (қоршаған ортамен таныстыру)	Ауа райның ерекшеліктерін байқату. Ұлпа қарлар ұшуын, желдің соғуын байқату (қоршаған ортамен таныстыру) Қимылды ойын «Өз үйіңді тап»	Ауа райның ерекшеліктерін байқату. Ұлпа қарлар ұшуын, желдің соғуын байқату (қоршаған ортамен таныстыру) Еркін ойындар
Серуеннен оралу	Топқа оралу кезінде қатарға тұруды дағдыландыру. Асықпай педагогтің артынан жүру, жұптасып жүруді үйрету. Өз шкафтарын тану дағдысын қалыптастыру. Топта киетін аяқ киімдерін өз бетінше ауыстырып, киюін қалыптастыру. (дербес қимыл әрекеті).				
Балалардың дербес әрекеті (баяу қимылды ойындар, үстел үсті ойындары, бейнелеу әрекеті, кітаптар қарау және	Сазбалшықтан үлкен кіші нан шелпектерін жасату. Аңдардың екіге бөлінген	Үстел үсті құрылыс материалдарымен қуыршаққа шағын жиһаздар	Сазбалшықтан үлкен кіші нан шелпектерін жасату. (Мүсіндеу) Үстел үсті құрылыс	(көркем әдебиет) Берілген заттардың 3-4 сенсорлық қасиеттеріне	Аңдардың екіге бөлінген бөлшек картачкаларын үйлестіріп жапсыру

тағы басқа әрекеттер)	бөлшек карточкаларын үйлестіріп жапсыру (мүсіндеу, жапсыру)	(үстел,кереует) құрастыру түрлі құрылыстарды жасату (Құрастыру) Аңдардың екіге бөлінен бөлшек карточкаларын үйлестіріп жапсыру (Жапсыру)	материалдарымен қуыршаққа шағын жиһаздар (үстел,кереует) құрастыру түрлі құрылыстарды жасату (құрастыру) Ырғақты би музыкасын тыңдап қол қимылын жасап билеуін ұйымдастыру (музыка)	байланысты таңдауды жүзеге асыра отырып, түсі, көлемі бойыша қорабтарға жинау (сенсорика)	(жапсыру)
Балалармен жеке жұмыс	Жаңылтпаштар айтқызу. Аппақ, аппақ, бәрі аппақ, Ақ қар аппақ, бәрі аппақ. Ақ бұлт, қырау, мақта аппақ. Ақ сүт, айран, қант та аппақ. (қарым-қатынас іс-әрекет)	"Ненің құйрығы?" Мақсат-міндеттер. Жануарлар туралы білімдерін бекіту, есте сақтау, ойлау, зейін және қолдың ұсақ моторикасын дамыту. Барысы. Бір күні таңертең орман жануарлары оянып, бәрінің құйрықтары ауысып қалғанын көрді. Қоянда қасқырдың құйрығы, қасқырда түлкінің құйрығы, түлкіде аюдың құйрығы. Жануарлар мұңайып қалды. Қасқырдың құйрығы қоянға сәйкес келе ме? "Бұл ненің құйрығы?" сұрағына жауап бере	"Сәйкесін тап" ойыны. Үстел үсті ойыны арқылы ойналады. Қиынды суреттерден қыс мезгілі ерекшеліктерін білдіретін суреттерді тауып құрастыру; ойлау қабілеттерін дамыту. (танымдық дағдылар)	Дайын суретті бояу тапсырмасы. Балаларға қағаз бетіне басып шығарылған қыс мезгілінің (антистресс) бірнеше суреттері беріледі, балалар өздері таңдап, бояп шығады. (сурет салу)	"Кейіпкердің сөздерін жалғастыр" дамытушы ойыны. Мақсат-міндеттері. Таныс ертегілер мен әңгімелердің мазмұнын пысықтау; кейіпкерлейдің сөздерін жаттап алуға құштарлығын арттыру; шығармашылық қабілеттерін дамыту. (сөйлеуді дамыту, көркем әдебиет)

		отырып, жануарларға құйрықтарын табуға көмектесу. "Міне, қасқырдың құйрығы. Ол қандай? (сұр, ұзын және т.б.) (қарым-қатынас іс-әрекет, танымдық іс-әрекет)			
Балалардың үйге қайтуы	Жеті лақ, үйшік мультфильмін бірге тамашалауға кеңес беру. Ертегілер кітабын бірге қарауға кеңес беру. Баланың үйдегі күн тәртібінде ойынның маңыздылығы тақырыбында әңгімелесу.				
Балалардың дербес әрекеті (баяу қимылды ойындар, үстел үсті ойындары, бейнелеу әрекеті, кітаптар қарау және тағы басқа әрекеттер)	Орман бейнесіндегі фланелеграфқа аңдармен (аю, қасқыр, қоян) бейнелерін орналастыру дағдысын дамыту (жапсыру) Нан шелпек жасау дағдыларын жетілдіру (мүсіндеу)	Халық әндерін, бесік жырын тыңдату(музыка) Заттарды түсі, көлемі, пішіні бойынша өз бетінше зерттеу және салыстыруға мүмкіндік беру. (сенсорика)	Балалардың бейнелеу әрекетіне деген қызығушылығын ояту, көркемдік қабылдауларын дамыту. (сурет салу)	Заттарды түсі, көлемі, пішіні бойынша өз бетінше зерттеу және салыстыруға мүмкіндік беру. (сенсорика, жапсыру)	Түрлі түсті шарларды бояу (Сурет салу) Қуыршаққа арналған әшекей білезікті жасау дағдысын дамыту (Мүсіндеу) Фланелеграфта геометриялық фигураларды арнайы ұяларына орналастыруды үйрету (Жапсыру) Еркін іс әрекеттер
Балалармен жеке жұмыс					
Балалардың үйге қайтуы	Үйде ойналатын ойындар ұсыну. Апта бойы алған әсерлерін сұрау, әңгімелесу дағдысын қалыптастыруды үйде жалғастыруды ұсыну.				

Тәрбиелеу - білім беру процесінің циклограммасы
Ақпан айы 2023 жыл 1 апта

Тексерді: Am
Оқу ісінің меңгерушісі Шокаева А.Т., Алиманов А.Ж.

Білім беру ұйымы: «Өлеңті ауылының ЖОББМ»КММ-нің шағын орталығы
Топ: «**Айналайын**» ерте жас тобы
Балалардың жасы-1 жастан бастап
Жоспардың құрылу кезеңі:30-03.02.2023 ж.

Білім беру ұйымы: «Өлеңті ауылының ЖОББМ»КММ-нің шағын орталығы

Топ: «Айналайын» ерте жас тобы

Балалардың жасы-1жастан бастап

Жоспардың құрылу кезеңі:30-03.02.2023 ж.

Тәрбиеші:Туребекова Л.К.

Күн тәртібінің кезеңдері	Дүйсенбі 30.01.2023	Сейсенбі 31.01.2023	Сәрсенбі 1.02.2023	Бейсенбі 2.02.2023	Жұма 3.02.2023
Балаларды қабылдау	Балаларды көтеріңкі көңілді муызкамен қарсы алу. Балалар үшін жайлы ойын жағдайын жасау. Тәрбиешімен сәлемдесуді үйрету. Сәлеметсіз бе! сөзін сөздік қорына қосу. Баладан қандай көңіл күймен келгенін сұрап, сұрақтарға жауап беру дағдысын қалыптастыру(сөйлеуді дамыту). Балаларды топта жеңіл киінуге үйрету.				
Ата-аналармен әңгімелесу, кеңес беру	Балалардың ауа райына байланысты жылы киіну жағдайларын талқылау.				
Балалардың дербес әрекеті (баяу қимылды ойындар, үстел үсті ойындары, бейнелеу әрекеті, кітаптар қарау және тағы басқа әрекеттер)	"Үстел үсті ойыны" Мақсат-міндеттер. Үстел ойындары бұрышында сөренің шаңын сүрту және ойыннан кейін, барлық бөлшектерді орнына салудың үлгісін көрсету; бөлшектерін жинауға шақыру, қатыстыру; ойыншықтармен ойнағанда тазалық сақтау туралы түсіндіру.	"Табиғат бұрышы" Мақсат-міндеттер. Табиғат бұрышындағы өсімдіктер өскен топырақтың құрғақ болуына көңіл аудару; өсімдіктерді күту барысында суарудың үлгісін көрсету; балаларды сү құйғышты ұстап, суару амалына үйрету.	"Жуыну әдебі" Мақсат-міндеттер. Жуыну бөлмесінде жуыну әдебін игерту: қолдарын өздігінен сабындауды, су ағымы астына қойып, қысуды қадағалау; өз орамалының орнын тауып, қолын сүртіп, қайта ілуге жаттықтыру.	"Ойын бұрышы" Мақсат-міндеттер. Ойын бұрыштарында тұрған ойыншықтарды өз еркімен алып, өзге баламен бөлісіп, алмасуға ынталандыру; ойнап болғаннан кейін ойыншықты өз орнына жинай білу әдетін қалыптастыру, мақтау.	"Табиғат бұрышы" Мақсат-міндеттер. Табиғат бұрышындағы өсімдіктерге көңіл аудару, фикус, бальзамин, аспидистра жапырақтардың (қараңғы жасыл, ашық жасыл) түстеріне көңіл аудару, суару, бақылау.
Таңертенгі жаттығу	Жалпы дамытушы жаттығулар. Қолды алға, екі жаққа, жоғары көтеру, тұрған қалыпта қолдарын арқасына апару; саусақтарын бүгіп, қолдарын айналдыра қимылдауды орындау. Екі қол белде, кезекпен екі жаққа бұрылғанда екі қолды екі жаққа жіберу. Оңға, солға иілу, еңкею, шалқаю; алға еңкею, қолдың ұшын аяқтың ұшына жеткізу. Екі қолды белге қойып, екі жаққа иілу. Отырған және тізерлеп тұрған күйі допты өз айналасында домалату. Аяқтың ұшымен көтерілу; екі аяқты кезекпен алға өкшемен, содан кейін ұшымен қою, топылдату. Қатарынан (4–5 рет) жүрелеп, екі қол белде, екі қолды алдыңғы жақ пен екі тұсқа көтеріп, отыру; аяқтың ұшын созу, табанды бүгу.				
Ұйымдастырылған іс-	Таңғы жиын.				

<p>әрекетке дайындық</p>	<p>Көңілді музыканы видео арқылы тамашалап, қимылдарын бірге жасату. Сөздерін қайталау. Балалар қандай ойындар ойнағысы келетінін айтуын қалыптастыру. «Құыршақты шомылдыру» тақырыбында жеке әңгімелерді айтып беру. Сөзді тыңдай білуге, ересектермен және құрдастарымен тілдік қарым-қатынас жасауды дамыту, қарапайым Кім? Не? Не істейді? сұрақтарға жауап беруге үйрету. Қызығушылықтары бойынша әрекет түрін таңдауын және т. б. (сөйлеуді дамыту)</p>				
<p>Ұйымдастырылған іс-әрекеттер</p>		<p>Музыка Музыка жетекшісінің жоспары бойынша</p>	<p>Жүру және тепе-теңдік сақтау жаттығулары. Мақсаты: Еденнен бір шеті 15–20 см жоғары қойылған тақтайдың үстімен (ені 20 сантиметр, ұзындығы 1,5–2 метр), текшелердің, кегльдердің, құрсаулардың, таяқтардың арасымен топпен жүру; ЖДЖ: Бұрылу (оңға-солға), қолды кеуде тұсында айқастыру және екі жағына жазу, қолды шапалақтау; қолды алға, жоғары, жан-жаққа көтеру, оларды бүгіп, жазу, саусақтарын ашып жұму. Негізгі қимыл-қозғалыс жаттығулары: 1. Ұзындығы 2,5-2 м,</p>	<p>Дене шынықтыру Еңбектеу, өрмелеу. Мақсаты: Бөренеден (диаметрі 15-20 см) аттап өту, 35-40 см жоғары қойылған арқанның астынан еңбектеу, құрсаудан еңбектеп өту (диаметрі 45 см). ЖДЖ: Тізені бүгіп жазу (екіншісіне тұрып), еденде отырған қалпында, таяныштан ұстап отырып аяқтың ұшымен тұру, алға, жанына, артқа қадам жасау, аяқты алға, өкшеге қою. Негізгі қимыл-қозғалыс жаттығулары: 1.Допты қақпа арқылы домалату. 2.Қос аяқтап алға секіруді бекіту. Ойын: «Көжектің үйі» ойыны.</p>	<p>Дене шынықтыру Домалату, лақтыру. Мақсаты: Допты шағын төбешіктен домалату; допты тәрбиешіге, балаға домалату және лақтыру; допты алға, жоғары лақтыру, бала кеудесінің деңгейінде тартылған лентадан допты асыра лақтыру. Достық қарым-қатынасқа тәрбиелеу. ЖДЖ: Тізені бүгіп жазу (екіншісіне тұрып), еденде отырған қалпында, таяныштан ұстап отырып аяқтың ұшымен тұру, алға, жанына, артқа қадам жасау, аяқты алға, өкшеге қою. Негізгі қимыл-қозғалыс жаттығулары: 1.Бірнеше доға астынан еңбектеу.</p>

			ені 25 см (2 жаста), 20 см (3 жаста) тақтай бойымен жүру, жіптен немесе таяқтан аттап өту. Ойын: «Ненің жүрісі?» ойынын ойнау. Қорытынды: Балаларды жалпы мадақтау. Тыныс алу жаттығуын жасау.	Қорытынды: «Допты үрлеу» тыныс алу жаттығуын жасау.	2. Допты қақпа арқылы домалатуды қайталау. Ойын: «Апандағы аю» ойынын ойнау. Қорытынды: «Денені еркін ұста» баяу әуен ырғағымен демалу.
	Сын есімді зат есіммен, етістіктің өткен шағымен байланыстыру (сөйлеуді дамыту) Құрдастарымен бірге құрастыруға баулу, олармен ойнау, қарапайым құрастыру дағдыларын бекіту: үстіне, жанына қоюды пысықтау. (Құрастыру)	Кітаптар қарату. Қарапайым (Кім? Не? Не істейді? және тағы басқа) және бірте-бірте күрделі (Нені ұстады? Нені әкеледі?) сұрақтарға жауап беруге үйрету. (сөйлеуді дамыту және көркем әдебиет) Әртүрлі көлемдегі заттарды атауын танып, санын (біреу-көп деп ,ажыратуын дамыту (сенсорика)	Кітаптар қарату. Қарапайым (Кім? Не? Не істейді? және тағы басқа) және бірте-бірте күрделі (Нені ұстады? Нені әкеледі?) сұрақтарға жауап беруге үйрету (сөйлеуді дамыту, көркем әдебиет) Фланелеграфта машиналарды, доптарды, шарларды орналастыру дағдысын дамыту (жапсыру)	Ертегі оқып оны ойыншықтар, суреттер, үстел үсті театрының кейіпкерлерін және басқа да көрнекі құралдарды көрсетумен сүйемелдеп мазмұнын түсінуге үйрету (көркем әдебиет) Әртүрлі көлемдегі заттарды атауын танып, санын (біреу-көп деп ,ажыратуын дамыту (сенсорика)	Қазақ халқының ұлттық салт-дәстүрлеріне баулу, қуыршақты бесікке бөлеп, бесік жырын айтып отырып ойнату арқылы балаларды қамқорлыққа баулуды пысықтау (сөйлеуді дамыту және көркем әдебиет)
Серуенге дайындық	Көрсету бойынша киімдерін киюді, қимыл белсенділігіне жағымды эмоциялық қарым-қатынас білдіруді, бұрын игерген қимылдарды өздігінен орындауды жетілдіру. Киім шкафтарын тануды қалыптастыру (өзіне-өзі қызмет ету дағдылары, ұсақ моториканы дамыту). Күн тәртібіне сәйкес таза ауада болуын қамтамасыз ету.Серуенде қимылды ойындарға қатысуға және жаттығуларды				

	орындауға қызығушылық пен ықылас танытуға баулу.				
Серуен	Табиғаттағы маусымдық өзгерістер туралы алғашқы түсініктерді қалыптастыру: қар, жаңбыр, жел. Қарды домалату ойнау (Қоршаған ортамен таныстыру) Жапсыру жұмыстарын жасау тәсілдерін қолданып фланелеграфқа қар ұлпаларын бір келкі етіп жапсыруды үйрету (Жапсыру)	Құрылыс материалдарымен (текшелер, кірпіштер, үш қырлы призма, пластина, цилиндр), жазықтықтағы құрылыстың орналасу нұсқаларымен таныстыру негізінде күшік пен мысыққа үйшік құрастыруды үйрету (Құрастыру) Екі қолмен бір уақытта заттармен әрекет ету, баланың бақылауы мен түсінуіне қол жетімді өмірлік жағдайлардың үзінділерін көрсететін көрнекі заттық-ойын әрекеттерін қолдану дағдысын дамыту. (Қоршаған ортамен таныстыру)	Екі қолмен бір уақытта заттармен әрекет ету, баланың бақылауы мен түсінуіне қол жетімді өмірлік жағдайлардың үзінділерін көрсететін көрнекі заттық-ойын әрекеттерін қолдану дағдысын дамыту. (Қоршаған ортамен таныстыру)	Ауа райының өзгерістерін байқату. Жазықтықтағы құрылыстың орналасу нұсқаларымен таныстыру. Құрдастарымен бірге құрастыруға баулу, олармен ойнау барысында Меңгерілген сөздерді ауызша сөйлеуде өз бетінше қолдануға ықпал ету (қоршаған ортамен таныстыру, сөйлеуді дамыту, құрастыру)	Табиғаттағы маусымдық өзгерістер туралы алғашқы түсініктерді қалыптастыру: қар, жаңбыр, жел. Қарды домалату ойнау (Қоршаған ортамен таныстыру) Құрылыс материалдарымен (текшелер, кірпіштер, үш қырлы призма, пластина, цилиндр), жазықтықтағы құрылыстың орналасу нұсқаларымен таныстыру негізінде күшік пен мысыққа үйшік құрастыруды үйрету (Құрастыру)
Серуеннен оралу	Топқа оралу кезінде қатарға тұруды дағдыландыру. Асықпай педагогтің артынан жүру, жұптасып жүруді үйрету. Өз шкафтарын тану дағдысын қалыптастыру. Топта киетін аяқ киімдерін өз бетінше ауыстырып, киюін үйрету. (дербес қимыл әрекеті).				
Балалардың дербес әрекеті (баяу қимылды ойындар, үстел үсті ойындары, бейнелеу әрекеті, кітаптар қарау және тағы басқа)	Сахналанған таныс ертегілерді тамашалап эмоцияларын танытуды дамыту өз қалаумен сазбалшықты қолдануға	Фланелеграфта орналастырылған көліктердің дөңгелектерін жапсыру (Жапсыру)	Нан түрлері мен доп турлерін жасауда қарапайым және күрделі мүсіндеудің техникалық	Нан түрлері мен доп турлерін жасауда қарапайым және күрделі мүсіндеудің техникалық дағдыларын	(Сурет салу) Өз қалаумен сазбалшықтан күрделі мүсіндеудің техникалық дағдыларын

әрекеттер)	мүмкіндік беру(көркем әдебиет) (мүсіндеу)	Үлгі суретте шарларды саусақтарымен бояу(Сурет салу)	дағдыларын қалыптастыру (мүсіндеу) Өлшемдері әртүрлі геометриялық пішіндерді өлшемі, түсі бойынша ерекшеленетін біркелкі заттарды топтастыруын бақылау (сенсорика) Музыканы эмоционалды көңіл-күймен қабылдау, оны тыңдау, дыбысталу ерекшеліктерін ажырата білуді дамыту. (музыка)	қалыптастыру (мүсіндеу) Үлгі суретте шарларды саусақтарымен бояу (Сурет салу)	қалыптастыру (Мүсіндеу) Фланелеграфта орналастырылған таяқшаларға шарларды жапсыру (Жапсыру)
Балалармен жеке жұмыс	Жеке жұмыс Спорттық жаттығуларды орындау техникасын үйретемін;	Жеке жұмыс ойын арқылы сөйлеуге баулымын	Жеке жұмыс дыбыстарды анық айтуға дағдыландыру	Жеке жұмыс үйде,көшеде,қоғамдық орындарда қауіпсіздік мінез-құлық ережелерін ұстауға үйретемін;	Жеке жұмыс қызықты суреттер салуға үйретемін.
Балалардың үйге қайтуы	Балаға қойылатын сұрақтар туралы кеңес беру. Балалардың күн соңындағы көңіл күйін талқылау				

Тәрбиелеу - білім беру процесінің циклограммасы
Ақпан айы 2023 жыл 2 апта

Тексерді: _____
 Оқу ісінің меңгерушісі Шокаева А.Т., Алиманов А.Ж.

Білім беру ұйымы: «Өлеңті ауылының ЖОББМ»КММ-нің шағын орталығы

Топ: «Айналайын» ерте жас тобы

Балалардың жасы-1жастан бастап

Жоспардың құрылу кезеңі:06-10.02.2023 ж.

Тәрбиеші:Туребекова Л.К.

Күн тәртібінің кезеңдері	Дүйсенбі 06.02.2023	Сейсенбі 7.02.2023	Сәрсенбі 8.02.2023	Бейсенбі 9.02.2023	Жұма 10.02.2023
Балаларды қабылдау	Балаларды көтеріңкі көңіл-күймен, жүрекше стикер беріп қарсы алу. Балалар үшін жайлы жағдай жасау. Тәрбиешімен сәлемдесуді үйрету. Баладан қандай көңіл күймен келгенін сұрап, сұрақтарға жауап беру дағдысын қалыптастыру(сөйлеуді дамыту).				
Ата-аналармен әңгімелесу, кеңес беру	Балалардың бала бақшаға көтеріңкі көңіл күймен келу жағдайларын талқылау. Балалардың денсаулығы жайында ата-анамен әңгімелесу, күн сууына байланысты жылы киіндіруге кеңес беру.				
Балалардың дербес әрекеті (баяу қимылды ойындар, үстел үсті ойындары, бейнелеу әрекеті, кітаптар қарау және тағы басқа әрекеттер)	Топта балалармен шағын ойын орталықтарында еркін ойындарды ұйымдастыру, «Жапырақтар»,саусақ ойыны «Қуырмаш» «Бір сөзбен ата» дидактикалық ойындарға қатысу белсенділігін арттыру Өнер орталығында сурет салу, суретті кітапшаларды бояу, ойыншықтарды топтастыру іс ірекеттерді жасауына жағдай жасау Табиғат бұрышындағы тірі табиғат нысандарын бақылату барысында баланың сөйлеуін дамыту. (Балармен жеке жұмыс.)				
Таңертенгі жаттығу	Жалпы дамытушы жаттығулар. Қолды алға, екі жаққа, жоғары көтеру, тұрған қалыпта қолдарын арқасына апару; саусақтарын бүгіп, қолдарын айналдыра қимылдауды орындау. Екі қол белде, кезекпен екі жаққа бұрылғанда екі қолды екі жаққа жіберу. Оңға, солға иілу, еңкею, шалқаю; алға еңкею, қолдың ұшын аяқтың ұшына жеткізу. Екі қолды белге қойып, екі жаққа иілу. Отырған және тізерлеп тұрған күйі допты өз айналасында домалату. Аяқтың ұшымен көтерілу; екі аяқты кезекпен алға өкшемен, содан кейін ұшымен қою, топылдату. Қатарынан (4–5 рет) жүрелеп, екі қол белде, екі қолды алдыңғы жақ пен екі тұсқа көтеріп, отыру; аяқтың ұшын созу, табанды бұғу.				
Ұйымдастырылған іс-әрекетке дайындық	Таңғы жиын. Көңілді муызка қою. Қарапайым би қимылдарын орындауды пысықтау: шапалақтау және бір уақытта аяқпен тарсылдату, жартылай отыру, аяқтан аяққа тербелу (музыка) Балалар қандай ойындар ойнағысы келетінін айтуын қалыптастыру.«Киімдер» тақырыбында жеке әңгімелер жүргізу . Бас киім, аяқ киімі , қысқы тондар мен жылы байпақ пен қолғап түрлерімен таныстыру. Сөзді тыңдай білуге, ересектермен және құрдастарымен тілдік қарым-қатынас жасауды дамыту, қарапайым Кім? Не? Не істейді? сұрақтарға жауап беруге үйрету.				

	қолды алдыңғы жақ пен екі тұсқа көтеріп, отыру; аяқтың ұшын созу, табанды бұғу.				
Ұйымдастырылған іс-әрекетке дайындық	<p>Таңғы жиын. Көңілді муызка қою. Қарапайым би қимылдарын орындауды пысықтау: шапалақтау және бір уақытта аяқпен тарсылдату, жартылай отыру, аяқтан аяққа тербелу (музыка) Балалар қандай ойындар ойнағысы келетінін айтуын қалыптастыру. «Киімдер» тақырыбында жеке әңгімелер жүргізу . Бас киім, аяқ киімі , қысқы тондар мен жылы байпақ пен қолғап түрлерімен таныстыру. Сөзді тыңдай білуге, ересектермен және құрдастарымен тілдік қарым-қатынас жасауды дамыту, қарапайым Кім? Не? Не істейді? сұрақтарға жауап беруге үйрету. Қызығушылықтары бойынша әрекет түрін таңдауын дамыту және т. б. (сөйлеуді дамыту)</p>				
Ұйымдастырылған іс-әрекеттер		Музыка Музыка жетекшісінің жоспары бойынша	Дене шынықтыру Жалпы дамытушы жаттығулар: Мақсаты: Қолды жоғары көтеріп, төмен түсіру, қолды алға созу, қолды арқаға қою, бұғу және қайта жазу, қолдың білектерін сермеу, айналдыру, қолдың алақандарын жоғары, төмен қарату, саусақтарды жұмып, ашу, ұсақ заттарды саусақтарымен іліп алу, отырып және тұрып оңға, солға бұрылу, заттарды бір-біріне беру, алға еңкею және түзу тұру, таяныштан ұстап, жүрелеп отыру, секіру. ЖДЖ: Бұрылу (оңға-	Дене шынықтыру Жалпы дамытушы жаттығулар: Мақсаты: Қолды жоғары көтеріп, төмен түсіру, қолды алға созу, қолды арқаға қою, бұғу және қайта жазу, қолдың білектерін сермеу, айналдыру, қолдың алақандарын жоғары, төмен қарату, саусақтарды жұмып, ашу, ұсақ заттарды саусақтарымен іліп алу, отырып және тұрып оңға, солға бұрылу, заттарды бір-біріне беру, алға еңкею және түзу тұру, таяныштан ұстап, жүрелеп отыру, секіру. ЖДЖ: Тізені бүгіп жазу (екіншісіне тұрып),	Дене шынықтыру Жалпы дамытушы жаттығулар: Мақсаты: Қолды жоғары көтеріп, төмен түсіру, қолды алға созу, қолды арқаға қою, бұғу және қайта жазу, қолдың білектерін сермеу, айналдыру, қолдың алақандарын жоғары, төмен қарату, саусақтарды жұмып, ашу, ұсақ заттарды саусақтарымен

			<p>солға), қолды кеуде тұсында айқастыру және екі жағына жазу, қолды шапалақтау; қолды алға, жоғары, жан-жаққа көтеру, оларды бүгіп, жазу, саусақтарын ашып жұму.</p> <p>Негізгі қимыл-қозғалыс жаттығулары:</p> <p>1. Ұзындығы 2,5-2 м, ені 25 см (2 жаста), 20 см (3 жаста) тақтай бойымен жүру, жіптен немесе таяқтан аттап өту.</p> <p>Ойын: «Ненің жүрісі?» ойынын ойнау.</p> <p>Қорытынды: Балаларды жалпы мадақтау. Тыныс алу жаттығуын жасау.</p>	<p>еденде отырған қалпында, таяныштан ұстап отырып аяқтың ұшымен тұру, алға, жанына, артқа қадам жасау, аяқты алға, өкшеге қою.</p> <p>Негізгі қимыл-қозғалыс жаттығулары:</p> <p>1. Бірнеше доға астынан еңбектеу.</p> <p>2. Допты қақпа арқылы домалатуды қайталау.</p> <p>Ойын: «Апандағы аю» ойынын ойнау.</p> <p>Қорытынды: «Денені еркін ұста» баяу әуен ырғағымен демалу.</p>	<p>іліп алу, отырып және тұрып оңға, солға бұрылу, заттарды бір-біріне беру, алға еңкею және түзу тұру, таяныштан ұстап, жүрелеп отыру, секіру.</p> <p>ЖДЖ: Тізені бүгіп жазу (екіншісіне тұрып), еденде отырған қалпында, таяныштан ұстап отырып аяқтың ұшымен тұру, алға, жанына, артқа қадам жасау, аяқты алға, өкшеге қою.</p> <p>Негізгі қимыл-қозғалыс жаттығулары:</p> <p>1. Допты қақпа арқылы домалату.</p> <p>2. Қос аяқтап алға секіруді бекіту.</p> <p>Ойын: «Көжектің үйі»</p>
--	--	--	--	---	--

					ойыны. Қорытынды: «Допты үрлеу» тыныс алу жаттығуын жасау.
	Жастарына сәйкес көркем шығармалар оқу. «Үйшік» ертегісі. Сөздерін қайталау. Кейіпкерлердің дауысын салуды үйрету. (көркем әдебиет және сөйлеуді дамыту) Бірдей қолғаптар, баскиімдер орамалдарды топтастырып ұқсас бойынша және жетілдіру. (Сенсорика)	Қуыршақтарды орындықтарға отырғызу тамақтандыру шараларын орындау арқылы ересектермен және құрдастарымен ауызша қарым-қатынас жасауды дамыту. пішіні түсі бірдей ыдыс аяқтарды ойнату. топтастырып жинауды үйрету (сөйлеуді дамыту, сенсорика, қоршаған ортамен танысу)	Өлшемдері әртүрлі геометриялық фигураларды, өлшемі, пішіні, түсі бойынша ерекшеленетін біркелкі заттарды топтастыруды үйрету (сенсорика)	Терезеге қаратып, далада жел тұрып, қар жауып тұрғанын бақылату. Желдің дауысын уууу деп салуды үйрету. (Сөйлеуді дамыту)	Аңдар жайлы карточкаларды таныстырп, балалардың дыбыстарды, сөздер мен сөз тіркестерін анық айтылуына назар аудару (сөйлеуді дамыту және көркем әдебиет)
Серуенге дайындық	Қуыршағымызды серуенге шығарайық деп көрсету бойынша киімдерін киюді, қимыл белсенділігіне жағымды эмоциялық қарым-қатынас білдіруді және бұрын игерген қимылдарды өздігінен орындау дағдасын пысықтау. Киім шкафтарын тануды қалыптастыру (өзіне-өзі қызмет ету дағдылары, ұсақ моториканы дамыту) . Ересектің бақылауымен ойын әрекеттерін (спорттық, би) орындауға, қимыл белсенділігіне жағымды эмоция білдіруге, бұрын меңгерген қимылдарды өз бетінше орындауға ықылас танытуға баулу.				

<p>Серуен</p>	<p>Жақын адамдарының жағдайын эмоционалды қабылдай білуге тәрбиелеу (жанашырлық, қамқорлық таныту) Өз ара қарым қатнаста дәрежелікке, сараңдыққа теріс көзқарас қалыптастыру (Қоршаған ортамен таныстыру) ересектің көмегімен қар үймектерін домалақтау арқылы үш домалақты жасап түйістіріп Аққала жасау. Таяқшамен шұқып көзін, аузын, мұрнын таңбалауды үйрету (мүсіндеу)</p> <p>Шанамен сырғанау: шанаға отырып, төбешіктен сырғанауға, шананы жібінен сүйретуге, ойыншықтарды шанамен сырғанатуға үйрету. (дене шынықтыру)</p>	<p>Ауа райның ерекшеліктерін байқату.Құрдастарым ен бірге жолдар. Текшелер құрастыруға баулу, олармен ойнау, қарапайым құрастыру дағдыларын бекіту (құрастыру) (қоршаған ортамен таныстыру) Қимылды ойын: «Поезд»</p>	<p>(мүсіндеу, сурет салу) Қимылды ойын «Төгілген жіптерді жылдам жина»</p>	<p>Ауа райның ерекшеліктерін байқату. Сулар қатып мұз болғанын көрсету (Қоршаған ортамен таныстыру)</p> <p>Балалардың дербес әрекеті. Қимылды ойын: «Ұшақтар»</p> <p>Фланелеграфқа ұшақты жапсырту. (жапсыру)</p>	<p>(қоршаған ортамен таныстыру) Қимылды ойын «Өз үйіңді тап»</p>
----------------------	---	--	--	--	--

Серуеннен оралу	Топқа оралу кезінде қатарға тұруды дағдыландыру. Асықпай педагогтің артынан жүру, жұптасып жүруді үйрету. Өз шкафтарын тану дағдысын қалыптастыру. Топта киетін аяқ киімдерін өз бетінше ауыстырып, киюін қалыптастыру. (дербес қимыл әрекеті).				
Балалардың дербес әрекеті (баяу қимылды ойындар, үстел үсті ойындары, бейнелеу әрекеті, кітаптар қарау және тағы басқа әрекеттер)	Көңілді музыканың берілген сипатына сай қимылдар жасату (музыка) Балалардың қалауы бойынша дамытушы орталықтарда дербес әрекеттер. Дайын жапсыру пішіндерінің ішінен ыдыстар бейнелерін табу, фланелеграфтағы дастархан бетіне жапсырту. (Жапсыру) балалардың бейнелеу әрекетіне деген қызығушылығын ояту. Түзу, көлденең, тік, толқын тәрізді сызықтарды парақ бетінде салуын үйрету. (сурет салу)	Балалардың қалауы бойынша орталықтарға бөлініп, дәстүрлі емес әдістермен суреттер салу дағдыларын дамыту. Сазбалшықтан түрлі бауырсақтарды мүсіндеу. Фланелеграф тақтасына табаққа түрлі пішіндегі күлшелерді жапсыруға жағдай жасау (Сурет салу) (Мүсіндеу) (Жапсыру)	Ересектің бақылауымен ойын әрекеттерін (спорттық, би) орындауға, қимыл белсенділігін арттыруға үйрету (Музыка) Қимылды ойын «Шарды ұста»	Түзу, көлденең, тік, толқын тәрізді сызықтарды парақ бетінде салудағдысын дамыту (сурет салу) Үстел үсті және еден үсті құрылыс материалдарымен (текшелер, кірпіштер, үш қырлы призма, пластина, цилиндр), жазықтықтағы құрылысты өз таңдауымен орындату (Құрастыру)	Сурет салғанда дұрыс отыру, қағазды умаждамау, қаламды тарсылдатпау, жұмысты ұқыпты жасауды қалыптастыру (сурет салу, мүсіндеу, жапсыру)
Балалармен жеке жұмыс	Жеке жұмыс Спорттық жаттығуларды орындау техникасын үйретемін;	Жеке жұмыс ойын арқылы сөйлеуге баулаймын	Жеке жұмыс дыбыстарды анық айтуға дағдыландыру	Жеке жұмыс үйде, көшеде, қоғамдық орындарда қауіпсіздік	Жеке жұмыс қызықты суреттер салуға

				мінез-құлық ережелерін ұстауға үйретемін;	үйретемін.
Балалардың үйге қайтуы	Табиғи материалдармен ойын ойнауды ұсыну Апта бойғы жұмыстар бойынша ақпарат беру.				

Тәрбиелеу - білім беру процесінің циклограммасы
Ақпан айы 2023 жыл 3 апта

Тексерді: _____
 Оқу ісінің меңгерушісі Шокаева А.Т., Алиманов А.Ж.

Білім беру ұйымы: «Өлеңті ауылының ЖОББМ»КММ-нің шағын орталығы

Топ: «Айналайын» ерте жас тобы

Балалардың жасы-1жастан бастап

Жоспардың құрылу кезеңі:13-17.02.2023ж.

Тәрбиеші:Туребекова Л.К.

Күн тәртібінің кезеңдері	Дүйсенбі 13.02.2023	Сейсенбі 14.02.2023	Сәрсенбі 15.02.2023	Бейсенбі 16.02.2023	Жұма 17.02.2023
Балаларды қабылдау	Балаларды көтеріңкі көңіл-күймен қарсы алу. Балалар үшін жайлы жағдай жасау. Тәрбиешімен сәлемдесуді үйрету. Баладан қандай көңіл күймен келгенін сұрап, сұрақтарға жауап беру дағдысын қалыптастыру(сөйлеуді дамыту).				
Ата-аналармен әңгімелесу, кеңес беру	Балалардың көңіл күйі, денсаулығы жайында ата-анамен әңгімелесу. Отбасында шынығу маңызы жөнінде ақпарат алу, кеңес беру.				
Балалардың дербес әрекеті (баяу қимылды ойындар, үстел үсті ойындары, бейнелеу әрекеті, кітаптарқарау және тағы басқа әрекеттер)	Топта балалармен шағын ойын орталықтарында еркін ойындарды ұйымдастыру, Үстел үсті ойыны «Ұқсасын тап», Дидактикалық ойын «Дәл осындайды тауып ал», «Анасын тап» Саусақ ойыны «Биші адамдар», Суретпен әңгіме:«Салыстыр да, атын ата» Өнер орталығында сурет салу, суретті кітапшаларды бояу, ойыншықтарды топтастыру, кітаптарды қарау, Табиғат бұрышындағы тірі табиғат нысандарын бақылату. Балармен жеке жұмыс.				
Таңертенгі жаттығу	Жалпы дамытушы жаттығулар. Қолды алға, екі жаққа, жоғары көтеру, тұрған қалыпта қолдарын арқасына апару; саусақтарын бүгіп, қолдарын айналдыра қимылдауды орындау. Екі қол белде, кезекпен екі жаққа бұрылғанда екі қолды екі жаққа жіберу. Оңға, солға иілу, еңкею, шалқаю; алға еңкею, қолдың ұшын аяқтың ұшына жеткізу. Екі қолды белге қойып, екі жаққа иілу. Отырған және тізерлеп тұрған күйі допты өз айналасында домалату. Аяқтың ұшымен көтерілу; екі аяқты кезекпен алға өкшемен, содан кейін ұшымен қою, топылдату. Қатарынан (4–5 рет) жүрелеп, екі қол белде, екі қолды алдыңғы жақ пен екі тұсқа көтеріп, отыру; аяқтың ұшын созу, табанды бұғу.				
Ұйымдастырылған іс-әрекетке дайындық	Таңғы жиын. Көңілді видео музика сүйемелдеуімен қою. Қарапайым би қимылдары: шапалақтау және бір уақытта аяқпен тарсылдату, жартылай отыру, аяқтан аяққа тербелу (музыка)				

	<p>ұшымен көтерілу; екі аяқты кезекпен алға өкшемен, содан кейін ұшымен қою, топылдату. Қатарынан (4–5 рет) жүрелеп, екі қол белде, екі қолды алдыңғы жақ пен екі тұсқа көтеріп, отыру; аяқтың ұшын созу, табанды бүгу.</p>				
<p>Ұйымдастырылған іс-әрекетке дайындық</p>	<p>Таңғы жиын. Көңілді видео муызка сүйемелдеуімен қою. Қарапайым би қимылдары: шапалақтау және бір уақытта аяқпен тарсылдату, жартылай отыру, аяқтан аяққа тербелу (музыка) Балалар қандай ойындар ойнағысы келетінін айтуын қалыптастыру. «Ата мен әже силықтары» тақырыбында жеке әңгімелер ұйымдастыру. Сөзді тыңдай білуге, ересектермен және құрдастарымен тілдік қарым-қатынас жасауды дамыту, қарапайым Кім? Не істейді? сұрақтарға жауап беруге үйрету. Қызығушылықтары бойынша әрекет түрін таңдату және т. б. (сөйлеуді дамыту)</p>				
<p>Ұйымдастырылған іс-әрекеттер</p>		<p>Музыка Музыка жетекшісінің жоспары бойынша</p>	<p>Дене шынықтыру Жүру және тепе-теңдік сақтау жаттығулары. Мақсаты: Еденнен бір шеті 15–20 см жоғары қойылған тақтайдың үстімен (ені 20 сантиметр, ұзындығы 1,5–2 метр), текшелердің, кегльдердің, құрсаулардың, таяқтардың арасымен топпен жүру; ЖДЖ: Бұрылу (оңға-солға), қолды кеуде тұсында айқастыру және екі жағына жазу, қолды</p>	<p>Дене шынықтыру Еңбектеу, өрмелеу. Мақсаты: Бөренеден (диаметрі 15-20 см) аттап өту, 35-40 см жоғары қойылған арқанның астынан еңбектеу, құрсаудан еңбектеп өту (диаметрі 45 см). ЖДЖ: Тізені бүгіп жазу (екіншісіне тұрып), еденде отырған қалпында, таяныштан ұстап отырып аяқтың ұшымен тұру, алға, жанына, артқа қадам жасау, аяқты алға, өкшеге қою. Негізгі қимыл-қозғалыс</p>	<p>Дене шынықтыру Домалату, лақтыру. Мақсаты: Допты шағын төбешіктен домалату; допты тәрбиешіге, балаға домалату және лақтыру; допты алға, жоғары лақтыру, бала кеудесінің деңгейінде тартылған лентадан допты асыра лақтыру. Достық қарым-қатынасқа тәрбиелеу. ЖДЖ: Тізені бүгіп жазу (екіншісіне тұрып), еденде отырған қалпында, таяныштан ұстап отырып аяқтың ұшымен тұру, алға,</p>

		шапалақтау; қолды алға, жоғары, жан-жаққа көтеру, оларды бүгіп, жазу, саусақтарын ашып жұму. Негізгі қимыл-қозғалыс жаттығулары: 1. Ұзындығы 2,5-2 м, ені 25 см (2 жаста), 20 см (3 жаста) тақтай бойымен жүру, жіптен немесе таяқтан аттап өту. Ойын: «Ненің жүрісі?» ойынын ойнау. Қорытынды: Балаларды жалпы мадақтау. Тыныс алу жаттығуын жасау.	жаттығулары: 1.Допты қақпа арқылы домалату. 2.Қос аяқтап алға секіруді бекіту. Ойын: «Көжектің үйі» ойыны. Қорытынды: «Допты үрлеу» тыныс алу жаттығуын жасау.	жанына, артқа қадам жасау, аяқты алға, өкшеге қою. Негізгі қимыл-қозғалыс жаттығулары: 1.Бірнеше доға астынан еңбектеу. 2. Допты қақпа арқылы домалатуды қайталау. Ойын: «Апандағы аю» ойынын ойнау. Қорытынды: «Денені еркін ұста» баяу әуен ырғағымен демалу.
Кітаптардағы суреттерді қарау, ондағы таныс заттарды атауын қалыптастыру . қарапайым сөз тіркестерін (2-4 сөз) дұрыс қайталап айтуға	Балалармен бірге балалар әдебиетінің шығармаларына арналған иллюстрацияларды қарау. Суреттердің мазмұны бойынша қойылған	Кітаптардағы суреттерді қарау, ондағы таныс заттарды атауын қалыптастыру . қарапайым сөз тіркестерін (2-4 сөз)	Сын есімді зат есіммен, етістіктің өткен шағымен байланыстыру (сөйлеуді дамыту) Қимылдарды музыкалық аспаптармен	Балалармен бірге балалар әдебиетінің шығармаларына арналған иллюстрацияларды қарау. Суреттердің мазмұны бойынша қойылған

	үйрету (сөйлеуді дамыту) Көңілді музыка сүйемелдеуіме н балалардың бірге би билеуін ұйымдастыру (музыка)	сұрақтарға жауап беруді дамыту. (сөйлеуді дамыту және көркем әдебиет) Орталықтарға бөлініп қалауы бойынша ыдыстарды бояу, мүсіндеу фланелеграфқа жапсырып орналастыру (сурет салу, мүсіндеу, жапсыру)	дұрыс қайталап айтуға үйрету Орталықтарға бөлініп үстел құрастыру және үстелге қоятын табақты мүсіндеу (сөйлеуді дамыту құрастыру, мүсіндеу)	(бубенмен, сылдырмақпен, маракаспен) орындау дағдысын дамыту. (музыка)	сұрақтарға жауап беруді дамыту. сөйлеуді дамыту, көркем әдебиет)
Серуенге дайындық	Көрсету бойынша киімдерін киеді, қимыл белсенділігіне жағымды эмоциялық қарым-қатынас білдіреді, бұрын игерген қимылдарды өздігінен орындай алады. Киім шкафтарын тануды қалыптастыру (өзіне-өзі қызмет ету дағдылары, ұсақ моториканы дамыту) .				
Серуен	Табиғатты бақылау қар бетіндегі балалардың басқан іздерін салыстыруды ұйымдастыру (қоршаға н ортамен таныстыру) Ағаш бұтағындағы қар түйірлерін дәстүрлі емес тәсілмен (ши басына оралған мақта) салуды үйрету (сурет салу)	Жалпақ және жіңішке жолдарды құрылыс материалдарынан жасату (құрастыру) Айлада ересектер енбегімен таныстыру (қоршаған ортамен таныстыру) Еркін ойындар, жеке жұмыстар	Табиғатты бақылау қар бетіндегі балалардың басқан іздерін салыстыруды ұйымдастыру (қоршаған ортамен таныстыру) Еркін ойындар.	Қар қасиетін таныстыру алақанға салса еріп су болатынын байқауды үйрету (қоршаған ортамен таныстыру) Ағаш бұтағындағы қар түйірлерін дәстүрлі емес тәсілмен (ши басына оралған мақта) салуды жетілдіру. Ересектің көмегімен Аққала бейнесін жасау Еркін ойындар (мүсіндеу, сурет салу)	Табиғатты бақылау қар бетіндегі балалардың басқан іздерін салыстыруды ұйымдастыру (қоршаған ортамен таныстыру) (сенсорика) Еркін ойындар
Серуеннен оралу	Топқа оралу кезінде қатарға тұруды дағдыландыру. Асықпай педагогтің артынан жүру, жұптасып жүруді үйрету.				

	Өз шкафтарын тану дағдысын қалыптастыру. Топта киетін аяқ киімдерін өз бетінше ауыстырып, киюін қалыптастыру. (дербес қимыл әрекеті).				
Балалардың дербес әрекеті (баяу қимылды ойындар, үстел үсті ойындары, бейнелеу әрекеті, кітаптар қарау және тағы басқа әрекеттер)	Фланелеграфтағы жіпке шармен жалаушаларды кезектестіріп орналасырумен жапсыру (жапсыру) Ірі және ұсақ моншақтарды мүсіндеу арқылы мүсіндеудің техникалық дағдыларын қалыптастыру (мүсіндеу)	Музыкалық иллюстрациямен сүйемелденетін әңгімелерге қызықтыру. (музыка) Екі бөлікке бөлінген аңдар суреттерін қосып сәйкестендіру (сенсорика)	Шырша бетіндегі шамдарды бояу(сурет салу)	Ойыншық балықты судан аумен аулау арқылы қолдың қимыл әрекеттерін дамыту. Фланелеграфта аквариумға балықтарды белгіленген орындарына орналастыру (сенсорика, жапсыру)	Фланелеграфтағы жіпке шармен жалаушаларды кезектестіріп орналасырумен жапсыру (жапсыру) Ірі және ұсақ моншақтарды мүсіндеу арқылы мүсіндеудің техникалық дағдыларын қалыптастыру. Қағаз бетінде салынған моншақтарды бояу (сурет салу, мүсіндеу, жапсыру) Еркін іс әрекеттер
Балалармен жеке жұмыс	Фотосуреттер қарастыру «Мамандық иелері». Фотосуретте бейнеленген мамандық иелерін ажырата алады	Саусақ ойыны «Менің сүйкімді отбасым». Отбасы мүшелерін атай алады	Үстел үсті ойын «Лото » құрастырту»	Құрылыс ойындары «Үйге керекті жиһаздар» Жеке жұмыс	Үстел үсті ойыны Менің сүйікті ертегілерім
Балалардың үйге қайтуы	Үйде ойналатын ойындар ұсыну. Апта бойы алған әсерлерін сұрау, әңгімелесу дағдысын қалыптастыруды үйде жалғастыруды ұсыну.				

Тәрбиелеу - білім беру процесінің циклограммасы

Ақпан айы 2023 жыл 4 апта

Тексерді: _____

Оқу ісінің меңгерушісі Шокаева А.Т., Алиманов А.Ж.

Білім беру ұйымы: «Өлеңті ауылының ЖОББМ»КММ-нің шағын орталығы

Топ: «Айналайын» ерте жас тобы

Балалардың жасы-1жастан бастап

Жоспардың құрылу кезеңі:20-24.02.2023 ж.

Тәрбиеші:Туребекова Л.К.

Күн тәртібінің кезеңдері	Дүйсенбі 20.02.2023	Сейсенбі 21..02.2023	Сәрсенбі 22.02.2023	Бейсенбі 23.02.2023	Жұма 24.02.2023
Балаларды қабылдау	Балаларды көтеріңкі көңіл-күймен қарсы алу. Балалар үшін жайлы жағдай жасап, смалик арқылы көңіл күйін көтеру. Тәрбиешімен сәлемдесуді үйрету. Баладан қандай көңіл күймен келгенін сұрап, сұрақтарға жауап беру дағдысын қалыптастыру(сөйлеуді дамыту).				
Ата-аналармен әңгімелесу, кеңес беру	Балалардың көңіл күйі, денсаулығы жайында ата-анамен әңгімелесу.				
Балалардың дербес әрекеті (баяу қимылды ойындар, үстел үсті ойындары, бейнелеу әрекеті, кітаптар қарау және тағы басқа әрекеттер)	Топта балалармен шағын ойын орталықтарында еркін ойындарды ұйымдастыру, Үстел үсті ойыны «Ұқсасын тап», Дидактикалық ойын «Зейінді бол», «Кім жоқ?», «Бұл не?» Саусақ ойыны «Орманда», Суретпен әңгіме:«Салыстыр да, атын ата» Өнер орталығында сурет салу, суретті кітапшаларды бояу, ойыншықтарды топтастыру, кітаптарды қарау, Табиғат бұрышындағы өсімдіктерді бақылау. Балармен жеке жұмыс.				
Таңертенгі жаттығу	Жалпы дамытушы жаттығулар. Қолды алға, екі жаққа, жоғары көтеру, тұрған қалыпта қолдарын арқасына апару; саусақтарын бүгіп, қолдарын айналдыра қимылдауды орындау. Екі қол белде, кезекпен екі жаққа бұрылғанда екі қолды екі жаққа жіберу. Оңға, солға иілу, еңкею, шалқаю; алға еңкею, қолдың ұшын аяқтың ұшына жеткізу. Екі қолды белге қойып, екі жаққа иілу. Отырған және тізерлеп тұрған күйі допты өз айналасында домалату. Аяқтың ұшымен көтерілу; екі аяқты кезекпен алға өкшемен, содан кейін ұшымен қою, топылдату. Қатарынан (4–5 рет) жүрелеп, екі қол белде, екі қолды алдыңғы жақ пен екі тұсқа көтеріп, отыру; аяқтың ұшын созу, табанды бұғу.				
Ұйымдастырылған іс-әрекетке дайындық	Таңғы жиын. «Қошақаным қайда екен» әнін қойып балаларға түрлі қимылдар жасату. Балалар қандай ойындар ойнағысы келетінін айтуын қалыптастыру. Жаңа ойыншықтар көрсетіп таныстыру. Сөзді тыңдай білуге, ересектермен және құрдастарымен тілдік қарым-қатынас жасауды дамыту, қарапайым Кім? Не? Кім әкелді? сұрақтарға жауап беруге үйрету. Қызығушылықтары бойынша әрекет түрін таңдау және т. б. (сөйлеуді дамыту)				

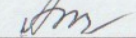
	аяқтың ұшын созу, табанды бұғу.				
Ұйымдастырылған іс-әрекетке дайындық	Таңғы жиын. «Қошақаным қайда екен» әнін қойып балаларға түрлі қимылдар жасату. Балалар қандай ойындар ойнағысы келетінін айтуын қалыптастыру. Жаңа ойыншықтар көрсетіп таныстыру. Сөзді тыңдай білуге, ересектермен және құрдастарымен тілдік қарым-қатынас жасауды дамыту, қарапайым Кім? Не? Кім әкелді? сұрақтарға жауап беруге үйрету. Қызығушылықтары бойынша әрекет түрін таңдау және т. б. (сөйлеуді дамыту)				
Ұйымдастырылған іс-әрекеттер		Музыка Музыка жетекісінің жоспары бойынша	Дене шынықтыру Домалату, лақтыру. Мақсаты: Допты шағын төбешіктен домалату; допты тәрбиешіге, балаға домалату және лақтыру; допты алға, жоғары лақтыру, бала кеудесінің деңгейінде тартылған лентадан допты асыра лақтыру. Достық қарым-қатынасқа тәрбиелеу. ЖДЖ: Тізені бүгіп жазу (екіншісіне тұрып), еденде отырған қалпында, таяныштан ұстап отырып аяқтың ұшымен тұру, алға, жанына, артқа қадам жасау, аяқты алға, өкшеге қою. Негізгі қимыл-	Дене шынықтыру Жүру және тепе-теңдік сақтау жаттығулары. Мақсаты: Құрсаудан құрсауға өтуге үйрету; модульге немесе гимнастикалық скамейкаға көтерілуге және одан түсуге үйрету. Еденнен 12–18 см жоғары көтерілген арқаннан немесе таяқтан аттап жүру. ЖДЖ: Бұрылу (оңға-солға), қолды кеуде тұсында айқастыру және екі жағына жазу, қолды шапалақтау; қолды алға, жоғары, жан-жаққа көтеру, оларды бүгіп, жазу,	Дене шынықтыру Жүру және тепе-теңдік сақтау жаттығулары. Мақсаты: Педагогтің артынан жүру, жұптасып жүру, шеңбер бойымен қол ұстасып жүру, қарқынды өзгерте отырып жүру, бағытты өзгерте отырып жүру, жүруден жүгіруге ауысу, Алақан мен тізеге тіреле, тура бағытта еңбектеу. Берілген белгіге көңіл аударуға дағдыландыру. Табан, тізе бұлшықеттерін нығайту. ЖДЖ: Тізені бүгіп жазу (екіншісіне

			<p>қозғалыс жаттығулары: 1. Бірнеше доға астынан еңбектеу. 2. Допты қақпа арқылы домалатуды қайталау. Ойын: «Апандағы аю» ойынын ойнау. Қорытынды: «Денені еркін ұста» баяу әуен ырғағымен демалу.</p>	<p>саусақтарын ашып жұму. Негізгі қимыл-қозғалыс жаттығулары: 1. Бірқалыпты жүгіру, шашырап, берілген бағытта, әртүрлі қарқынмен, заттардың арасымен шеңбер бойынша, аяқтың ұшымен жүгіру. Ойын: «Маған қарай еңбекте» ойынын ойнау. Қорытынды: Тыныс алу жаттығуын орындау.</p>	<p>тұрып), еденде отырған қалпында, таяныштан ұстап отырып аяқтың ұшымен тұру, алға, жанына, артқа қадам жасау, аяқты алға, өкшеге қою. Негізгі қимыл-қозғалыс жаттығулары: 1. Алақан мен тізеге тіреле, тура бағытта еңбектеу. Ойын: «Қояным, қояным тұршы» ойынын ойнау. Қорытынды: «Бокс» тыныс алу жаттығуы</p>
Отбасы жайлы суреттер көрсетіп олар кімдер не істеді жайлы сұрақтарға жауап беру дағдысын дамыту (сөйлеуді дамыту) (көркем әдебиет)	Жастарына сәйкес көркем шығармалар оқу. «Қасқыр мен қоян» ертегісі. Сөздерін қайталау. Кейіпкерлердің дауысын салуды жетілдіру. (сөйлеуді дамыту, көркем әдебиет, музыка)	Бесікке салу бесік жырын айту жағдайын жасап ойнауға мүмкіндік жасау (сөйлеуді дамыту және көркем әдебиет) Үстел үсті құрастырмалы материалдардан бөпе құршаққа керулет	Құршаққа доп суретін салу, сазбалшықтан үлкен кіші доптарды жасау Фланелеграфтағы қуыршақ қолындағы табаққа күлше түрлерін жапсырып, орналастыру дағдыларын қалыптастыру (сурет салу,	«Бауларды аяқ киімдерге өткізу» Бауларды аяқ киімдерге өткізуді үйрету. Саусақ қимылдарын дамыту (сенсорика)	

			жасап орналастыру (сенсорика)	мүсіндеу жапсыру)	
Серуенге дайындық	Балалардың дербес қимыл белсенділігін дамыту. Ойын құрал-жабдықтады дұрыс пайдалану туралы әңгімелесу. Балаларды ретімен киіндіру (ауа-райы жағдайына байланысты), дұрыс киінуді бақылау. Киім шкафтарын таза ұстау және жинауды қалыптастыру (сөйлеуді дамыту, өзіне-өзі қызмет ету дағдылары, ірі және ұсақ моториканы дамыту).				
Серуен	Табиғаттағы маусымдық өзгерістер туралы алғашқы түсініктерді қалыптастыру: қар, жаңбыр, жел. Қарды домалату ойнау және эксперимент жасату. (қоршаған ортамен таныстыру) Түрлі пішіндерге қар сатып толтыру және оларды тақта бетіне орналастыру (сенсорика)	Қоңыр түсті қағаз бетіне таяқшамен таңба басу әдісімен қар түйірлерін салу (сурет салу) Дидактикалық ойын «Сыңарын тап»	Қыс жайлы суреттердің мазмұны бойынша қойылған сұрақтарға жауап беруді дамыту (көркем әдебиет) Балалардың дербес әрекеттері Қар қалай ериды зерттеу жұмысын ұйымдастыру (қоршаған ортамен таныстыру)	Табиғат бұрышындағы өсімдіктерге күтім жасауды үйрету (қоршаған ортамен таныстыру) Қимылды ойын «Кім жылдам»	Табиғат бұрышындағы өсімдіктерге күтім жасауды үйрету (қоршаған ортамен таныстыру) Еркін ойындар
Серуеннен оралу	Топқа оралу кезінде қатарға тұруды дағдыландыру. Асықпай педагогтің артынан жүру, жұптасып жүруді үйрету. Өз шкафтарын тану дағдысын қалыптастыру. Топта киетін аяқ киімдерін өз бетінше ауыстырып, киюін қалыптастыру. (дербес қимыл әрекеті).				
Балалардың дербес әрекеті (баяу қимылды ойындар, үстел үсті ойындары, бейнелеу әрекеті, кітаптар қарау және тағы басқа	Өз таңдауымен нан немесе ыдыс түрін мүсіндеу немесе фланелеграфқа жапсыру (мүсіндеу,	Үйшіктерді еден үстінде ірі құрылыс материалдарынан құрастыру (Құрастыру)	Құрдастарымен бірге құрастыруға баулу (құрастыру) Музыкалық иллюстрациямен	Ересектің көмегімен таныс тақпақты қосыла айту дағдысын дамыту (көркем	Өз таңдауымен нан немесе ыдыс түрін фланелеграфқа жапсыру, жинап қою дағдысын дамыту

әрекеттер)	жапсыру)	Құрастырылған үйшікті қай аңның үшігі екенін суретін жапсырумен белгілеу (Жапсыру)	сүйемелденетін видеоларды көру (музыка) Өз қалауымен домалақтау, жалпақтау әдісімен жасалатын заттарды мүсіндеуге мүмкіндік беру (Мүсіндеу)	әдебиет) Әртүрлі көлемдегі заттарды атауын үйретіп, санын біреу-көп деп, ажыратуын дамыту (сенсорика)	(жапсыру)
Балалармен жеке жұмыс	<i>ішінара</i> жүруде тепе-теңдікті сақтайды:	артикуляциялық жаттығуларды жасауға <i>ішінара қызығушылық танытады</i>	«Қанша?», «нешінші?» сұрақтарына ажыратады, оларға дұрыс жауап береді:	бояуларды қолдануды бояғышта акварельді сумен араластыруды, қанық түстер алу үшін қарындашты түрліше басып бояуды біледі:	өз күші мен мүмкіндіктеріне сенеді:
Балалардың үйге қайтуы	Жеті лақ, үйшік мультфильмін бірге тамашалауға кеңес беру. Ертегілер кітабын бірге қарауға кеңес беру. Баланың үйдегі күн тәртібінде ойынның маңыздылығы тақырыбында әңгімелесу.				

Тәрбиелеу - білім беру процесінің циклограммасы
Наурыз айы 2023 жыл 1 апта

Тексерді: 
Оқу ісінің меңгерушісі Шокаева А.Т., Алиманов А.Ж.

Білім беру ұйымы: «Өлеңті ауылының ЖОББМ» КММ-нің шағын орталығы
Топ: «Айналайын» ерте жас тобы
Балалардың жасы-1 жастан бастап
Жоспардың құрылу кезеңі: 27.02-03.03.2023 ж.
Тәрбиеші: Туребекова Л.К.

Күн тәртібінің кезеңдері	Дүйсенбі 27.02.2023	Сейсенбі 28.02.2023	Сәрсенбі 01.03.2023	Бейсенбі 02.03.2023	Жұма 03.03.2023
Балаларды қабылдау	Балаларды көтеріңкі көңіл-күймен қарсы алу. Балалар үшін жайлы жағдай жасап, смалик арқылы көңіл күйін көтеру.				

Білім беру ұйымы: «Өлеңті ауылының ЖОББМ»КММ-нің шағын орталығы
 Топ: «Айналайын» ерте жас тобы
 Балалардың жасы-1жастан бастап

Жоспардың құрылу кезеңі:27.02

-03.03.2023 ж.

Тәрбиеші:Туребекова Л.К.

Күн тәртібінің кезеңдері	Дүйсенбі 27.02.2023	Сейсенбі 28.02.2023	Сәрсенбі 01.03.2023	Бейсенбі 02.03.2023	Жұма 03.03.2023
Балаларды қабылдау	Балаларды көтеріңкі көңіл-күймен қарсы алу. Балалар үшін жайлы жағдай жасап, смалик арқылы көңіл күйін көтеру. Тәрбиешімен сәлемдесуді үйрету. Баладан қандай көңіл күймен келгенін сұрап, сұрақтарға жауап беру дағдысын қалыптастыру(сөйлеуді дамыту).				
Ата-аналармен әңгімелесу, кеңес беру	Балалардың көңіл күйі, денсаулығы жайында ата-анамен әңгімелесу.				
Балалардың дербес әрекеті (баяу қимылды ойындар, үстел үсті ойындары, бейнелеу әрекеті, кітаптар қарау және тағы басқа әрекеттер)	Топта балалармен шағын ойын орталықтарында еркін ойындарды ұйымдастыру, Үстел үсті ойыны «Ұқсасын тап», Дидактикалық ойын «Зейінді бол», «Кім жоқ?», «Бұл не?» Саусақ ойыны «Орманда», Суретпен әңгіме:«Салыстыр да, атын ата» Өнер орталығында сурет салғызу, суретті кітапшаларды бояту, ойыншықтарды топтастыру, кітаптарды қарату.Табиғат бұрышындағы өсімдіктерді бақылату. Баланың жеке тұлғасының қалыптасуына ықпал ету, оның мүдделеріне, қажеттіліктеріне, қалауына, мүмкіндігіне құрметпен қарау, әр баланы басқа балалар сияқты жақсы көретініне сенім қалыптастыру. Балалармен жеке жұмыс.				
Таңертенгі жаттығу	Жалпы дамытушы жаттығулар. Қолды алға, екі жаққа, жоғары көтеру, тұрған қалыпта қолдарын арқасына апару; саусақтарын бүгіп, қолдарын айналдыра қимылдауды орындау. Екі қол белде, кезекпен екі жаққа бұрылғанда екі қолды екі жаққа жіберу. Оңға, солға иілу, еңкею, шалқаю; алға еңкею, қолдың ұшын аяқтың ұшына жеткізу. Екі қолды белге қойып, екі жаққа иілу. Отырған және тізерлеп тұрған күйі допты өз айналасында домалату. Аяқтың ұшымен көтерілу; екі аяқты кезекпен алға өкшемен, содан кейін ұшымен қою, топылдату. Қатарынан (4–5 рет) жүрелеп, екі қол белде, екі қолды алдыңғы жақ пен екі тұсқа көтеріп, отыру; аяқтың ұшын созу, табанды бүгу.				
Ұйымдастырылған іс-әрекетке	Таңғы жиын. «Көктем» әнін қойып балаларға түрлі қимылдар жасату. Балалар қандай ойындар ойнағысы келетінін айтуын қалыптастыру.				

дайындық	«Көктем» тақырыбында жеке әңгімелер жүргізу. Сөзді тыңдай білуге, ересектермен және құрдастарымен тілдік қарым-қатынас жасауды дамыту, қарапайым Кім? Не? Не істейді? сұрақтарға жауап беруге үйрету. Қызығушылықтары бойынша әрекет түрін таңдату және т. б. (сөйлеуді дамыту)				
Ұйымдастырылған іс-әрекеттер	<p>Топқа қуыршақ қонаққа келеді. Балаларға өзімен көп гүлдер алып келгенін айтады. Оларды терезе алдына шақырып, күн шығып тұр. Күн жерді қатты ысытып жақында қарлар еріп көктем келетінін айтады. Балаларға бір бір гүлден таратып, гүл қандай деп сұрайды. Гүлді жақсы көре ме? Кімге береді ? Гүлдерді әдемі етіп екі себетке жинату. Гүлдер туралы сергіту сәтін жасату. (сөйлеуді дамыту)</p> <p>Гүлдер Гүлдер толып кетіпті, Далаға да, қырға да. Қарай бергім келеді,</p>	<p>Музыка</p> <p>Көктемнің алғашқы мерекесі аналар күні екенін түсіндіру. Аналарды қуанту үшін гүл сыйлаймыз. Тақпақ айтып би билейміз деп түсіндіру. Балаларды гүлдерді таңдап олармен би билету. (сөйлеуді дамыту, көркем әдебиет, музыка)</p>	<p>Дене шынықтыру</p> <p>Мәдени-гигиеналық дағдыларды қалыптастыру. Мақсаты: Жуыну кезінде қолдарын (алақандарын бір-біріне үйкелеу) және бетін алақанымен жуу, ересектердің көмегімен беті-қолдарын сүрту. Достық қарым-қатынасқа тәрбиелеу. ЖДЖ: Тізені бүгіп жазу (екіншісіне тұрып), еденде отырған қалпында, таяныштан ұстап отырып аяқтың ұшымен тұру, алға, жанына, артқа қадам жасау, аяқты алға, өкшеге қою. Негізгі қимыл-қозғалыс жаттығулары:</p>	<p>Дене шынықтыру</p> <p>Мәдени-гигиеналық дағдыларды қалыптастыру. Мақсаты: Киініп-шешіну кезінде: киімдерін белгілі тәртіппен шешу және кию, оларды дұрыс бүктеу. Түбекке сұрану, өз түбегінің орнын білу, тек өз түбегіне отыру. ЖДЖ: Бұрылу (оңға-солға), қолды кеуде тұсында айқастыру және екі жағына жазу, қолды шапалақтау; қолды алға, жоғары, жан-жаққа көтеру, оларды бүгіп, жазу, саусақтарын ашып жұму. Негізгі қимыл-қозғалыс жаттығулары: 1. Бірқалыпты жүгіру,</p>	<p>Дене шынықтыру</p> <p>Мәдени-гигиеналық дағдыларды қалыптастыру. Мақсаты: Ескерткен кезде қол орамалды қалтасынан өзі алып мұрнын сүрту және қайта салу. ЖДЖ: Тізені бүгіп жазу (екіншісіне тұрып), еденде отырған қалпында, таяныштан ұстап отырып аяқтың ұшымен тұру, алға, жанына, артқа қадам жасау, аяқты алға, өкшеге қою. Негізгі қимыл-қозғалыс жаттығулары: 1. Алақан мен тізеге тіреле, тура бағытта еңбектеу. Ойын: «Қояным, қояным тұршы» ойынын ойнау.</p>

	<p>Жанарымда нұр барда. Қ.Әбілдақызы. Тақпағын бірге айтуға ынталандыру. (көркем әдебиет)</p>		<p>1. Бірнеше доға астынан еңбектеу. 2. Допты қақпа арқылы домалатуды қайталау. Ойын: «Апандағы аю» ойынын ойнау. Қорытынды: «Денені еркін ұста» баяу әуен ырғағымен демалу.</p>	<p>шашырап, берілген бағытта, әртүрлі қарқынмен, заттардың арасымен шеңбер бойынша, аяқтың ұшымен жүгіру. Ойын: «Маған қарай еңбекте» ойынын ойнау. Қорытынды: Тыныс алу жаттығуын орындау.)</p>	<p>Қорытынды: «Бокс» тыныс алу жаттығуы</p>
--	--	--	--	--	--

Серуенге дайындық	Дербес қимыл белсенділігін дамыту. Ойын құрал-жабдықтады дұрыс пайдалану туралы әңгімелесу. Балаларды ретімен киіндіру (ауа-райы жағдайына байланысты), дұрыс киінуді бақылау. Киім шкафтарын таза ұстау және жинауды қалыптастыру (сөйлеуді дамыту, өзіне-өзі қызмет ету дағдылары, ірі және ұсақ моториканы дамыту).				
Серуен	Ауладакүннің қалай жарқырап тұрғанын бақылату. Көктем ханшайымы әкелгендей гүлдер бар ма іздету. Бар болса оларды танып атауын жетілдіру (қоршаған ортамен таныстыру) серуенге өздерімен алып шыққан ойыншық қорапшадағы ойыншықтардың санын ажырату (біреу-көп), әртүрлі көлемдегі заттарды атауды дамыту (сенсорика) Қимылды ойын Балаларды ересектермен бірге жеңіл, мазмұны қарапайым қимылды ойындар ойнауға ынталандыру.	Қағаздарға салынған гүлдердің сабағын таяқшалар ретінде салуды ұйымдастыру. Гүлдердің бұтақтарын салып шығуды үйрету. (сурет салу) Дидактикалық ойын «Ұзын, қысқы» Қимылды ойын: Балалардың ойынға қызығушылығын дамытуға ықпал ете отырып, негізгі қимылдарды (жүру, жүгіру, лақтыру, домалату) жетілдіру.	Балалардың дербес әрекеттері Ауа райның ерекшеліктерін байқату. Желдің соғуын байқату (қоршаған ортамен таныстыру) Ертегі оқып оны ойыншықтар, суреттер, үстел үсті театрының кейіпкерлерін және басқа да көрнекі құралдарды көрсетумен сүйемелдеп мазмұнын түсінуге үйрету (көркем әдебиет) Қимылды ойын: Қимылдарды үйлесімді орындауға, кейбір кейіпкерлердің қарапайым әрекеттерін жеткізе	Ауа райның ерекшеліктерін байқату. Құстарды, күнді ағаштарды бақылату. (қоршаған ортамен таныстыру) Қимылды ойын «Өз үйіңді тап»	Ауа райның ерекшеліктерін байқату. Құстарды бақылап, құстар сияқты ұшуын үйрету. (қоршаған ортамен таныстыру) Еркін ойындар Мазмұны қарапайым қимылды ойындар ойнауға ынталандыру.

			білуге үйрету (қоян сияқты секіру; аю сияқты қорбаңдап жүру).		
Серуеннен оралу	Топқа оралу кезінде қатарға тұруды дағдыландыру. Асықпай педагогтің артынан жүру, жұптасып жүруді үйрету. Өз шкафтарын тану дағдысын қалыптастыру. Топта киетін аяқ киімдерін өз бетінше ауыстырып, киюін қалыптастыру. (дербес қимыл әрекеті).				
Балалардың дербес әрекеті (баяу қимылды ойындар, үстел үсті ойындары, бейнелеу әрекеті, кітаптар қарау және тағы басқа әрекеттер)	Ермексаздан түймедақ гүлінің ортасын домалақ етіп жасату. Дайын күлтешелерді үйлестіріп жапсыру дағдысын дамыту. (мүсіндеу, жапсыру)	Кеңістік қатынастарды түсіну, құрылыс масштабына сәйкес сюжеттік ойыншықтарды қолданып, ойнауға мүмкіндік беру. Балалардың құрылыс заттарымен еркін ойындарын қолдау (Құрастыру) Фетр тақтасына гүлдерді үйлестіріп жапсырып, гүлдер бағын жасату. (Жапсыру)	Сазбалшықтан үлкен кіші күлшелер жасату. (Мүсіндеу) Ойыншықтардың үйшігін жасату. Қарапайым құрылысты үлгі бойынша, ересектің көмегімен, өз бетінше құрастыруды үйрету. (құрастыру) Ырғақты би музыкасын тыңдап қол қимылын жасап билеуін ұйымдастыру (музыка)	Кітаптар орталығында кітаптар қарату. көктем белгілерін танып атату. Көктем тақпағын қайталату. Көктем туралы мультфильм көрсету. (көркем әдебиет) Ойыншықтар орталығында еркін ойындар. Заттарды түсі, көлемі, пішіні бойынша өз бетінше зерттеу және салыстыруға мүмкіндік беру. (сенсорика)	Гүлдердің екіге бөлінген бөлшек карточкаларын үйлестіріп жапсыруды ұйымдастыру (жапсыру)
Балалармен жеке жұмыс	<i>ішінара</i> жүруде тепе-теңдікті сақтайды:	артикуляциялық жаттығуларды жасауға	«Қанша?», «нешінші?» сұрақтарына	жыратады бояуларды қолдануды, бояғышта акварельді	өз күші мен мүмкіндіктеріне сенеді:

		<i>ішінара қызығушылық танытады</i>	, оларға дұрыс жауап берді:	сумен араластыруды, қанық түстер алу үшін қарындашты түрліше басып бояуды біледі:	
Балалардың үйге қайтуы	Ертегілер кітабын бірге қарауға кеңес беру. Баланың үйдегі күн тәртібінде ойынның маңыздылығы тақырыбында әңгімелесу.				

Тәрбиелеу - білім беру процесінің циклограммасы
Наурыз айы 2023 жыл 2 апта

Тексерді: Am
Оқу ісінің меңгерушісі Шокаева А.Т., Алиманов А.Ж.

Білім беру ұйымы: «Өлеңті ауылының ЖОББМ» КММ-нің шағын орталығы
Топ: «Айналайын» ерте жас тобы
Балалардың жасы-1 жастан бастап
Жоспардың құрылу кезеңі: 06.-10.03.2023 ж.
Тәрбиеші: Туребекова Л.К.

Күн тәртібінің кезеңдері	Дүйсенбі 06.03.2023	Сейсенбі 07.03.2023	Сәрсенбі 08.03.2023	Бейсенбі 09.03.2023	Жұма 10.03.2023
Балаларды қабылдау	Балаларды көтеріңкі көңілді музикамен қарсы алу. Балалар үшін жайлы ойын жағдайын жасау. Тәрбиешімен сәлемдесуді үйрету. Сәлеметсіз бе! сөзін сөздік қорына қосу. Баладан қандай көңіл күймен келгенін сұрап, сұрақтарға жауап беру дағдысын қалыптастыру (сөйлеуді дамыту). Балаларды топта жеңіл киінуге үйрету.				
Ата-аналармен әңгімелесу, кеңес беру	Балалардың ауа райына байланысты жылы киіну жағдайларын талқылау.				
Балалардың дербес әрекеті (баяу қимылды ойындар, үстел үсті ойындары, бейнелеу әрекеті, кітаптар қарау және тағы басқа әрекеттер)	Топта балалармен шағын ойын орталықтарында өзі таңдаған ойыншықтармен еркін ойындарды ұйымдастыру. Дидактикалық ойындарға «Қалай дыбыстайды?», саусақ ойыны «Қуырмаш» және үстел үсті ойындарын ойнауға жұмылдыру, белсенділігін арттыру. Өнер орталығында сурет салу, суретті кітапшаларды бояу, сурет альбомдарын қарауына ықпал жасау. Табиғат бұрышындағы өсімдіктерге бақылату. (Балалармен жеке жұмыс).				
Таңертенгі жаттығу	Жалпы дамытушы жаттығулар. Қолды алға, екі жаққа, жоғары көтеру, тұрған қалыпта қолдарын арқасына апару; саусақтарын бүгіп, қолдарын айналдыра қимылдауды орындау. Екі қол белде, кезекпен екі жаққа бұрылғанда екі қолды екі жаққа жіберу. Оңға, солға иілу, еңкею, шалқаю; алға еңкею, қолдың ұшын аяқтың ұшына жеткізу. Екі қолды белге қойып, екі жаққа иілу. Отырған және тізерлеп тұрған күйі допты өз айналасында домалату. Аяқтың ұшымен көтерілу; екі аяқты кезекпен алға өкшемен, содан кейін ұшымен қою, топылдату. Қатарынан (4–5 рет) жүрелеп, екі қол белде, екі қолды алдыңғы жақ пен екі тұсқа көтеріп, отыру; аяқтың ұшын созу, табанды бұғу.				
Ұйымдастырылған іс-әрекетке	Таңғы жиын. Көңілді музыканы видео арқылы тамашалап, қимылдарын бірге жасату. Сөздерін қайталату.				

әрекеттер)	орталығында сурет салу, суретті кітапшаларды бояту, сурет албомдарын қарауына ықпал жасау. Табиғат бұрышындағы өсімдіктерге бақылату. (Балалармен жеке жұмыс).				
Таңертенгі жаттығу	Жалпы дамытушы жаттығулар. Қолды алға, екі жаққа, жоғары көтеру, тұрған қалыпта қолдарын арқасына апару; саусақтарын бүгіп, қолдарын айналдыра қимылдауды орындау. Екі қол белде, кезекпен екі жаққа бұрылғанда екі қолды екі жаққа жіберу. Оңға, солға иілу, еңкею, шалқаю; алға еңкею, қолдың ұшын аяқтың ұшына жеткізу. Екі қолды белге қойып, екі жаққа иілу. Отырған және тізерлеп тұрған күйі допты өз айналасында домалату. Аяқтың ұшымен көтерілу; екі аяқты кезекпен алға өкшемен, содан кейін ұшымен қою, топылдату. Қатарынан (4–5 рет) жүрелеп, екі қол белде, екі қолды алдыңғы жақ пен екі тұсқа көтеріп, отыру; аяқтың ұшын созу, табанды бұғу.				
Ұйымдастырылған іс-әрекетке дайындық	Таңғы жиын. Көңілді музыканы видео арқылы тамашалап, қимылдарын бірге жасату. Сөздерін қайталату. Балалар қандай ойындар ойнағысы келетінін айтуын қалыптастыру. «Құыршақты шомылдыру» тақырыбында жеке әңгімелерді айтып беру. Сөзді тыңдай білуге, ересектермен және құрдастарымен тілдік қарым-қатынас жасауды дамыту, қарапайым Кім? Не? Не істейді? сұрақтарға жауап беруге үйрету. Қызығушылықтары бойынша әрекет түрін таңдауын және т. б. (сөйлеуді дамыту)				
Ұйымдастырылған іс-әрекеттер		Музыка		Дене шынықтыру Жүру және тепе-теңдік сақтау жаттығулары.	Дене шынықтыру Домалату, лақтыру. Мақсаты: Допты шағын төбешіктен домалату; допты тәрбиешіге, балаға домалату және лақтыру; допты алға, жоғары лақтыру, бала кеудесінің деңгейінде тартылған лентадан допты асыра лақтыру. Достық қарым-қатынасқа тәрбиелеу. ЖДЖ: Тізені бүгіп жазу (екіншісіне тұрып),
	Анасымен баланың суретін көрсету. Анасымен бөпесі туралы не білетіндерін сұрау. Аналарының атын атату. Үйінде бөпелері барма? Оларға қалай қарайды? сұрау. (сөйлеуді дамыту) Анасымен баласы отыратын	Кітаптар қарату. Қарапайым (Кім? Не? Не істейді? және тағы басқа) және бірте-бірте күрделі (Нені ұстады? Нені әкеледі?) сұрақтарға жауап беруге үйрету. Артикуляциялық және дауыс аппаратының, сөйлеу кезінде тыныс алу, есту қабілетінің дамуына ықпал ету		шеті 15–20 см жоғары қойылған тақтайдың үстімен (ені 20 сантиметр, ұзындығы 1,5–2 метр), текшелердің, кегльдердің, құрсаулардың, таяқтардың арасымен топпен жүру; ЖДЖ: Бұрылу (оңға-	

	<p>орындықтар жасату, қарапайым құрастыру дағдыларын бекіту: үстіне, жанына қоюды пысықтау. (Құрастыру)</p>	<p>(сөйлеуді дамыту және көркем әдебиет)</p> <p>Әртүрлі көлемдегі заттарды атауын танып, әр түрлі құрылымдар құрастырып ойнауына жағдай жасау. (сенсорика)</p>	<p>солға), қолды кеуде тұсында айқастыру және екі жағына жазу, қолды шапалақтау; қолды алға, жоғары, жан-жаққа көтеру, оларды бүгіп, жазу, саусақтарын ашып жұму. Негізгі қимыл-қозғалыс жаттығулары: 1. Ұзындығы 2,5-2 м, ені 25 см (2 жаста), 20 см (3 жаста) тақтай бойымен жүру, жіптен немесе таяқтан аттап өту. Ойын: «Ненің жүрісі?» ойынын ойнау. Қорытынды: Балаларды жалпы мадақтау. Тыныс алу жаттығуын жасау. (сенсорика)</p>	<p>еденде отырған қалпында, таяныштан ұстап отырып аяқтың ұшымен тұру, алға, жанына, артқа қадам жасау, аяқты алға, өкшеге қою. Негізгі қимыл-қозғалыс жаттығулары: 1. Бірнеше доға астынан еңбектеу. 2. Допты қақпа арқылы домалатуды қайталау. Ойын: «Апандағы аю» ойынын ойнау. Қорытынды: «Денені еркін ұста» баяу әуен ырғағымен демалу.</p>
<p>Серуенге дайындық</p>	<p>Көрсету бойынша киімдерін киюді, қимыл белсенділігіне жағымды эмоциялық қарым-қатынас білдіруді, бұрын игерген қимылдарды өздігінен орындауды жетілдіру. Киім шкафтарын тануды қалыптастыру (өзіне-өзі қызмет ету дағдылары, ұсақ моториканы дамыту).</p> <p>Күн тәртібіне сәйкес таза ауада болуын қамтамасыз ету. Серуенде қимылды ойындарға қатысуға және жаттығуларды орындауға қызығушылық пен ықылас танытуға баулу. Балалардың жалпы қабылданған моральдық-адамгершілік нормалар мен құндылықтарды меңгеруіне ықпал ету. (Қоршаған ортамен таныстыру)</p>			

Серуен	<p>Табиғаттағы маусымдық өзгерістерді байқауды үйрету. Жануарлар әлемі туралы бастапқы түсініктерді қалыптастыру. (Қоршаған ортамен таныстыру)</p> <p>Лэпбукте аналарға арналған сыйлықтарды жапсырту. (Жапсыру)</p>	<p>Құрылыс материалдарымен (текшелер, кірпіштер, үш қырлы призма, пластина, цилиндр), жазықтықтағы құрылыстың орналасу нұсқаларымен таныстыру негізінде күшік пен мысыққа үйшік құрастыруды үйрету (Құрастыру)</p> <p>Екі қолмен бір уақытта заттармен әрекет ету, баланың бақылауы мен түсінуіне қол жетімді өмірлік жағдайлардың үзінділерін көрсететін көрнекі заттық-ойын әрекеттерін қолдану дағдысын дамыту. (Қоршаған ортамен таныстыру)</p>		<p>Ауа райының өзгерістерін байқату. Құрдастарымен бірге құрастыруға баулу, олармен ойнату барысында меңгерілген сөздерді ауызша сөйлеуде өз бетінше қолдануға ықпал ету (қоршаған ортамен таныстыру, сөйлеуді дамыту, құрастыру)</p>	<p>Табиғат құбылыстарына қызығушылық таныту. Аулаға ұшып келетін құстарды (торғай, көгершін, қарға) таныстыру (Қоршаған ортамен таныстыру)</p> <p>Құрылыс материалдарымен (текшелер, кірпіштер, үш қырлы призма, пластина, цилиндр), жазықтықтағы құрылыстың орналасу нұсқаларымен таныстыру негізінде күшік пен мысыққа үйшік құрастыруды үйрету, дамыту (Құрастыру)</p>
Серуеннен оралу	<p>Топқа оралу кезінде қатарға тұруды дағдыландыру. Асықпай педагогтің артынан жүру, жұптасып жүруді үйрету. Өз шкафтарын тану дағдысын қалыптастыру. Топта киетін аяқ киімдерін өз бетінше ауыстырып, киюін үйрету. (дербес қимыл әрекеті).</p>				
Балалардың дербес әрекеті (баяу қимылды ойындар,	Сахналанған таныс ертегілерді тамашалап	Фланелеграфта орналастырылған		Шар мен доп турлерін жасауда қарапайым	Бояумен жаңбыр тамшыларын салғызу.

үстел үсті ойындары, бейнелеу әрекеті, кітаптар қарау және тағы басқа әрекеттер)	эмоцияларын танытуды дамыту өз қалаумен сазбалшықты қолдануға мүмкіндік беру(көркем әдебиет) (мүсіндеу)	құршақтардың бантиктерін жапсыруды жасату (Жапсыру) Үлгі суретте шарларды саусақтарымен бояту (Сурет салу)		және күрделі мүсіндеудің техникалық дағдыларын қалыптастыру (мүсіндеу) Қағазға дайын шарлардың жіптерін салу. (Сурет салу)	(Сурет салу) Өз қалаумен фланелеграфта әр түрлі бейнелерді таңдап жапсыруды жалғастыру (Жапсыру)
Балалармен жеке жұмыс	йнелерін күрделі емес қимылдар мен қалыптар арқылы жеткізеді:	еңбекқорлық пен жауапкершіліктің маңызын түсінеді:		бояуларды қолдануды, бояғышта акварельді сумен араластыруды, қанық түстер алу үшін қарындашты түрліше басып бояуды біледі:	өз күші мен мүмкіндіктеріне сенеді:
Балалардың үйге қайтуы	Балаға қойылатын сұрақтар туралы кеңес беру. Балалардың күн соңындағы көңіл күйін талқылау				

Тәрбиелеу - білім беру процесінің циклограммасы
Наурыз айы 2023 жыл 3 апта

Тексерді: _____

Оқу ісінің меңгерушісі Шоқаева А.Т., Алиманов А.Ж.

Білім беру ұйымы: «Өлеңті ауылының ЖОББМ»КММ-нің шағын орталығы

Топ: «Айналайын» ерте жас тобы

Балалардың жасы-1жастан бастап

Жоспардың құрылу кезеңі: 13-17.03.2023 ж.

Тәрбиеші: Туребекова Л.К.

Күн тәртібінің кезендері	Дүйсенбі 13.03.2023	Сейсенбі 14.03.2023	Сәрсенбі 15.03.2023	Бейсенбі 16.03.2023	Жұма 17.03.2023
Балаларды қабылдау	Балаларды көтеріңкі көңіл-күймен, жүрекше стикер беріп қарсы алу. Балалар үшін жайлы жағдай жасау. Тәрбиешімен сәлемдесуді үйрету. Баладан қандай көңіл күймен келгенін сұрап, сұрақтарға жауап беру дағдысын қалыптастыру(сөйлеуді дамыту).				
Ата-аналармен әңгімелесу, кеңес беру	Балалардың бала бақшаға көтеріңкі көңіл күймен келу жағдайларын талқылау. Балалардың денсаулығы жайында ата-анамен әңгімелесу, күн сууына байланысты жылы киіндіруге кеңес беру.				
Балалардың дербес әрекеті (баяу қимылды ойындар, үстел үсті ойындары, бейнелеу әрекеті, кітаптар қарау және тағы басқа әрекеттер)	Топта балалармен шағын ойын орталықтарында еркін ойындарды ұйымдастыру, «Жапырақтар»,саусак ойыны «Қуырмаш» «Бір сөзбен ата» дидактикалық ойындарға қатысу белсенділігін арттыру. Өнер орталығында сурет салу, суретті кітапшаларды бояту, ойыншықтарды топтастыру іс ірекetterді жасауына жағдай жасау Табиғат бұрышындағы тірі табиғат нысандарын бақылату барысында баланың сөйлеуін дамыту. (Балалармен жеке жұмыс.)				
Танертенгі жаттығу	Жалпы дамытушы жаттығулар. Қолды алға, екі жаққа, жоғары көтеру, тұрған қалыпта қолдарын арқасына апару; саусақтарын бүгіп, қолдарын айналдыра қимылдауды орындау. Екі қол белде, кезекпен екі жаққа бұрылғанда екі қолды екі жаққа жіберу. Оңға, солға иілу, еңкею, шалқаю; алға еңкею, қолдың ұшын аяқтың ұшына жеткізу. Екі қолды белге қойып, екі жаққа иілу. Отырған және тізерлеп тұрған күйі допты өз айналасында домалату. Аяқтың ұшымен көтерілу; екі аяқты кезекпен алға өкшемен, содан кейін ұшымен қою, топылдату. Қатарынан (4-5 рет) жүрелеп, екі қол белде, екі қолды алдыңғы жақ пен екі тұсқа көтеріп, отыру; аяқтың ұшын созу, табанды бұғу.				
Ұйымдастырылған іс-әрекетке дайындық	Таңғы жиын. Көңілді музыка қою. Қарапайым би қимылдарын орындауды пысықтау: шапалақтау және бір уақытта аяқпен тарсылдату, жартылай отыру, аяқтан аяққа тербелу (музыка)				

<p>Ұйымдастырылған іс-әрекетке дайындық</p>	<p>Таңғы жиын. Көңілді муызка қою. Қарапайым би қимылдарын орындауды пысықтау: шапалақтау және бір уақытта аяқпен тарсылдату, жартылай отыру, аяқтан аяққа тербелу (музыка) Балалар қандай ойындар ойнағысы келетінін айтуын қалыптастыру.«Киімдер» тақырыбында жеке әңгімелер жүргізу . Бас киім, аяқ киімі , қысқы тондар мен жылы байпақ пен қолғап түрлерімен таныстыру. Сөзді тыңдай білуге, ересектермен және құрдастарымен тілдік қарым-қатынас жасауды дамыту, қарапайым Кім? Не? Не істейді? сұрақтарға жауап беруге үйрету. Қызығушылықтары бойынша әрекет түрін таңдауын дамыту және т. б. (сөйлеуді дамыту)</p>				
<p>Ұйымдастырылған іс-әрекеттер</p>	<p>Көктем мезгілі екенін айту. жақында наурыз мерекесі болады деп суреттер көрсету. Суреттерге қарап танитын заттарын атату. Сын есімдерді зат есімнің көпше түрімен сәйкестендіруді үйрету. Бидай мен жүгеріні көрсету. Олардың дәндерін наурыз көжеге қосатынын айту. (көркем әдебиет және сөйлеуді дамыту)</p> <p>Гүлдер мен дәндердің ұқсас қасиеттері бойынша салыстыру</p>	<p>Музыка</p> <p>Наурыз тойында барлық адамдар бір бірімен амандасады, қал жағдай сұрайды деп суреттер көрсету. Бір бірімен қол алысып амандасуды, қал жағдай сұрауды ұйымдастыру. Ересектермен және құрдастарымен ауызша қарым-қатынас жасауды дамыту. (сөйлеуді дамыту, қоршаған ортамен танысу)</p>	<p>Дене шынықтыру Мәдени-гигиеналық</p> <p>дағдыларды қалыптастыру. Мақсаты: Жуыну кезінде қолдарын (алақандарын бір-біріне үйкелеу) және бетін алақанымен жуу, ересектердің көмегімен беті-қолдарын сүрту. Достық қарым-қатынасқа тәрбиелеу. ЖДЖ: Тізені бүгіп жазу (екіншісіне тұрып), еденде отырған қалпында, таяныштан ұстап отырып аяқтың ұшымен тұру, алға, жанына, артқа қадам жасау, аяқты алға,</p>	<p>Дене шынықтыру Мәдени-гигиеналық</p> <p>дағдыларды қалыптастыру. Мақсаты: Киініп-шешіну кезінде: киімдерін белгілі тәртіппен шешу және кию, оларды дұрыс бүктеу. Түбекке сұрану, өз түбегінің орнын білу, тек өз түбегіне отыру. ЖДЖ: Бұрылу (оңға-солға), қолды кеуде тұсында айқастыру және екі жағына жазу, қолды шапалақтау; қолды алға, жоғары, жан-жаққа көтеру, оларды бүгіп, жазу, саусақтарын ашып жұму.</p>	<p>Дене шынықтыру Мәдени-гигиеналық</p> <p>дағдыларды қалыптастыру. Мақсаты: Ескерткен кезде қол орамалды қалтасынан өзі алып мұрнын сүрту және қайта салу. ЖДЖ: Тізені бүгіп жазу (екіншісіне тұрып), еденде отырған қалпында, таяныштан ұстап отырып аяқтың ұшымен тұру, алға, жанына, артқа қадам жасау, аяқты алға, өкшеге қою. Негізгі қимыл-қозғалыс жаттығулары: 1. Алақан мен тізеге</p>

	және іріктеуді жетілдіру. (Сенсорика)		өкшеге қою. Негізгі қимыл-қозғалыс жаттығулары: 1. Бірнеше доға астынан еңбектеу. 2. Допты қақпа арқылы домалатуды қайталау. Ойын: «Апандағы аю» ойынын ойнау. Қорытынды: «Денені еркін ұста» баяу әуен ырғағымен демалу.	Негізгі қимыл-қозғалыс жаттығулары: 1. Бірқалыпты жүгіру, шашырап, берілген бағытта, әртүрлі қарқынмен, заттардың арасымен шеңбер бойынша, аяқтың ұшымен жүгіру. Ойын: «Маған қарай еңбекте» ойынын ойнау. Қорытынды: Тыныс алу жаттығуын орындау.	тіреле, тура бағытта еңбектеу. Ойын: «Қояным, қояным тұршы» ойынын ойнау. Қорытынды: «Бокс» тыныс алу жаттығуы
Серуенге дайындық	Қуыршағымызды серуенге шығарайық деп көрсету бойынша киімдерін киюді, қимыл белсенділігіне жағымды эмоциялық қарым-қатынас білдіруді және бұрын игерген қимылдарды өздігінен орындау дағдасын пысықтау. Киім шкафтарын тануды қалыптастыру (өзіне-өзі қызмет ету дағдылары, ұсақ моториканы дамыту). Ересектің бақылауымен ойын әрекеттерін (спорттық, би) орындауға, қимыл белсенділігіне жағымды эмоция білдіруге, бұрын меңгерген қимылдарды өз бетінше орындауға ықылас танытуға баулу.				
Серуен	Жақын адамдарының жағдайын эмоционалды қабылдай білуге тәрбиелеу (жанашырлық, қамқорлық таныту) Өз ара қарым қатнаста дәрежелікке,	Ауа райының ерекшеліктерін байқату. Күннің жылы әлде суық екенін анықтату. Құрдастарымен бірге жолдар. Текшелер құрастыруға баулу, олармен ойнату,	Наурыз мерекесінде барлық аналар, қыздар әдемі ұлттық киім киетінін айтып суреттер көрсету. Әшекей заттарды ұстап көру. Осындай сақина моншақтарды	Ауа райның ерекшеліктерін байқату. (Қоршаған ортамен таныстыру) Алтын қоржыннан шыққан заттарды суреттерге сәйкес топтарсыру ойыны. Ойыншық, киім,	Жолдардағы қауіпсіздіктің қарапайым ережелерін таныстыру. Көліктер, көше, жол туралы бастапқы түсініктерді қалыптастыру. Көлік құралдарының кейбір

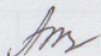
	<p>сараңдыққа теріс көзқарас қалыптастыру (Қоршаған ортамен таныстыру)</p> <p>Ермексаздан бидай және жүгері дәндерін жасату. (мүсіндеу)</p> <p>Спорттық жаттығулар: үш дөңгелекті велосипедке отыруға, одан ересектердің көмегімен және көмегінсіз түсуге, ересектердің көмегімен және өз бетінше рөлді басқаруға үйрету. (спорт залда немесе алаңқайда)</p>	<p>қарапайым құрастыру дағдыларын бекіту (құрастыру) (қоршаған ортамен таныстыру)</p> <p>Қимылды ойын: «Поезд»</p> <p>Алып шыққан пирамидаларды жинату, текшелерді тізіп құрастыру ойындарын ойнату. (Сенсорика)</p>	<p>қуыршақтарға жасауды ұсыну. Мүсіндеуде қуыршаққа арналған әшекейлерді (білезік, жүзік, қол сағат), және басқа заттардың ұқсастықтарын таба білуді үйрету. (Мүсіндеу)</p> <p>Балалардың бейнелеу әрекетіне деген қызығушылығын ояту, көркемдік қабылдауларын дамыту. Құмда өз бетінше сурет салуын ұйымдастыру. (сурет салу)</p> <p>Қимылды ойын «Төгілген жіптерді жылдам жина»</p>	<p>аяқкиім, ыдыс, жиһаз, көгөніс пен жеміс, үй жануарлары мен олардың төлдерінің атауларын, көлік құралдарын және жеке бас гигиенасы заттарын білдіретін зат есімдермен атату сөйлеу дағдыларын дамыту (Сөйлеуді дамыту)</p> <p>Балалардың дербес әрекеті. Қимылды ойын: «Ұшақтар»</p>	<p>түрлерімен таныстыру. (қоршаған ортамен таныстыру)</p> <p>Қимылды ойын «Өз үйіңді тап»</p>
<p>Серуеннен оралу</p>	<p>Топқа оралу кезінде қатарға тұруды дағдыландыру. Асықпай педагогтің артынан жүру, жұптасып жүруді үйрету. Өз шкафтарын тану дағдысын қалыптастыру. Топта киетін аяқ киімдерін өз бетінше ауыстырып, киюін қалыптастыру. (дербес қимыл әрекеті).</p>				

<p>Балалардың дербес әрекеті (баяу қимылды ойындар, үстел үсті ойындары, бейнелеу әрекеті, кітаптар қарау және тағы басқа әрекеттер)</p>	<p>Көңілді музыканың берілген сипатына сай қимылдар жасату (музыка)</p> <p>Балалардың қалауы бойынша дамытушы орталықтарда дербес әрекеттер.</p> <p>Дайын жапсыру пішіндерінің ішінен ыдыстар бейнелерін табу, фланелеграфтағы дастархан бетіне жапсырту. (Жапсыру)</p> <p>балалардың бейнелеу әрекетіне деген қызығушылығын ояту.</p> <p>Түзу, көлденең, тік, толқын тәрізді сызықтарды парақ бетінде салуын үйрету. (сурет салу)</p>	<p>Апаймен бірге бауырсақ жасату.</p> <p>Қамырды оқтаумен жаюды ұйымдастыру.</p> <p>Ересектермен бірлескен әрекеттерге қызығушылықты ояту. (Мүсіндеу)</p> <p>Балалардың лэпбуктармен жеке ойын әрекетерін жасату (Жапсыру)</p> <p>Кітаптарды қарату.Ертегі оқып оны ойыншықтар, суреттер, үстел үсті театрының кейіпкерлерін және басқа да көрнекі құралдарды көрсету (көркем әдебиет)</p>	<p>Ересектің бақылауымен ойын әрекеттерін (спорттық, би) орындауға, қимыл белсенділігін арттыруға үйрету (Музыка)</p> <p>Балалардың қалауы бойынша құрастырмалы материалдарды алып, шығу, олармен еркін ойындарда баланың дербес әрекетін дамыту (құрастыру)</p> <p>Ертегі кейіпкерлердің киімдерін киіп ойнау жағдайын ұйымдастыру. (көркем әдебиет)</p>	<p>Түзу, көлденең, тік, толқын тәрізді сызықтарды парақ бетінде салу дағдысын дамыту (сурет салу)</p> <p>Үстел үсті және еден үсті құрылыс материалдарымен ойын алаңдарын құрастыру. (Құрастыру)</p>	<p>Сурет салғанда дұрыс отыру, қағазды умаждамау, қаламды тарсылдатпау, жұмысты ұқыпты жасауды қалыптастыру. Наурыз дастарханына кәмпиттер салуды дамыту. (сурет салу)</p> <p>Наурыз дастарханына ұлттық тағамдрды танып жапсырту. (жапсыру)</p>
<p>Балалармен жеке жұмыс</p>	<p>"Моншақтарды жинаймыз" дидактикалық ойыны.</p>	<p>Саусақ жаттығуы. Дөңгеленіп тұрайық, (шеңбер құрайды) Керегені құрайық.</p>	<p>Жаңылтпаштар жаттау. Арқада алты арқар бар,</p>	<p>"Наурыз" өлеңі жаттау. Қарды ерітіп жылғасы, Наурыз келді – жыл</p>	<p>Артикуляциялық жаттығу "Дәмді тосап". Мақсат-міндеттер:</p>

	<p>Мақсат-міндеттер: геометриялық пішіндерді екі қасиеті бойынша (түсі мен пішіні, көлемі мен пішіні, көлемі мен пішіні) топтастыру біліктіліктерін қалыптастыру, пішіндердің кезектесуіндегі қарапайым заңдылықтарды көру. (математика негіздері)</p>	<p>(қолдарын жандарына созып бір-бірінің арқаларына қояды) Уықтар боп иіліп, (қолдарын жоғары созып, сәл иіледі) Киіз үйді құрайық (қолдарына жанына созып, шеңбер бойымен айналады) (сөйлеуді дамыту)</p>	<p>Қырқада қырық арқар бар. Қырық арқарда ақ арқар бар. Алты арқарда марқа арқар бар. (сөйлеуді дамыту және көркем әдебиет)</p>	<p>басы. Шуақ төкті жарық күн, Мейрамында халықтың. Бата беріп атамыз, Бата беріп апамыз, Тәтті болып жасалған, Наурыз дәмін татамыз. Б.Жақып (сөйлеуді дамыту және көркем әдебиет)</p>	<p>тілдің жалпақ ұшын жоғары көтеріп, тілді кесе (ожау) тәрізді қалыпта ұстауын үйрету. Қысқаша сипаттамасы. Жалпақ тілмен жоғарғы ерінді жалап, ауыз қуысына кіргізу. Әдістемелік нұсқау. 1. Жаттығуды орындаған кезде тек тіл жұмыс істеуін, иектің қимылдамауын қадағалау керек. 2. Тіл жалпақ болып бүйірлері ауыз бұрыштарына тиіп тұруы керек. 3. Тіл оңға және солға емес, тек төмен және жоғары қозғалу керек. 4. Егер бала жаттығуды жасай алмай жатса, «пя-пя-пя» жаттығуына оралу қажет. Бала тілін жалпақ қалпына келтірген соң шпательмен тілді жоғары еріннің үстіне қайыру керек.</p>
--	---	---	---	--	--

					(сөйлеуді дамыту және көркем әдебиет)
Балалардың үйге қайтуы	Табиғи материалдармен ойын ойнауды ұсыну Апта бойғы жұмыстар бойынша ақпарат беру.				

Тәрбиелеу - білім беру процесінің циклограммасы
Наурыз айы 2023 жыл 4 апта

Тексерді: 
Оқу ісінің меңгерушісі Шокаева А.Т., Алиманов А.Ж.

Білім беру ұйымы: «Өлеңті ауылының ЖОББМ»КММ-нің шағын орталығы
Топ: «Айналайын» ерте жас тобы
Балалардың жасы-1жастан бастап
Жоспардың құрылу кезеңі: **20.02-24.03.2023 ж.**
Тәрбиеші: Турбекова Л.К.

Күн тәртібінің кезеңдері	Дүйсенбі 20.03.2023	Сейсенбі 21.03.2023	Сәрсенбі 22.03.2023	Бейсенбі 23.03.2023	Жұма 24.03.2023
Балаларды қабылдау	Балаларды көтеріңкі көңіл-күймен қарсы алу. Балалар үшін жайлы жағдай жасау. Тәрбиешімен сәлемдесуді үйрету. Баладан қандай көңіл күймен келгенін сұрап, сұрақтарға жауап беру дағдысын қалыптастыру (сойлеуді дамыту).				
Ата-аналармен әңгімелесу, кеңес беру	Балалардың көңіл күйі, денсаулығы жайында ата-анамен әңгімелесу. Отбасында шынығу маңызы жөнінде ақпарат алу, кеңес беру.				
Балалардың дербес әрекеті (баяу қимылды ойындар, үстел үсті ойындары, бейнелеу әрекеті, кітаптар қарау және тағы басқа әрекеттер)	Топта балалармен шағын ойын орталықтарында еркін ойындарды ұйымдастыру, Үстел үсті ойыны «Ұқсасын тап», Дидактикалық ойын «Дәл осындайды тауып ал», «Анасын тап» Саусақ ойыны «Биші адамдар», Суретпен әңгіме: «Салыстыр да, атын ата» Өнер орталығында сурет салу, суретті кітапшаларды бояу, ойыншықтарды топтастыру, кітаптарды қарау, Табиғат бұрышындағы тірі табиғат нысандарын бақылату. Балалармен жеке жұмыс.				
Таңертенгі жаттығу	Жалпы дамытушы жаттығулар. Қолды алға, екі жаққа, жоғары көтеру, тұрған қалыпта қолдарын арқасына апару; саусақтарын бүгіп, қолдарын айналдыра қимылдауды орындау. Екі қол белде, кезекпен екі жаққа бұрылғанда екі қолды екі жаққа жіберу. Оңға, солға иілу, еңкею, шалқаю; алға еңкею, қолдың ұшын аяқтың ұшына жеткізу. Екі қолды белге қойып, екі жаққа иілу. Отырған және тізерлеп тұрған күйі допты өз айналасында домалату. Аяқтың ұшымен көтерілу; екі аяқты кезекпен алға өкшемен, содан кейін ұшымен қою, топылдату. Қатарынан (4–5 рет) жүрелеп, екі қол белде, екі қолды алдыңғы жақ пен екі тұсқа көтеріп, отыру; аяқтың ұшын созу, табанды бұғу.				
Ұйымдастырылған іс-әрекетке дайындық	Таңғы жиын. Көңілді видео музыка сүйемелдеуімен қою. Қарапайым би қимылдары: шапалақтау және бір уақытта аяқпен тарсылдату, жартылай отыру, аяқтан аяққа тербелу (музыка) Балалар қандай ойындар ойнағысы келетінін айтуын қалыптастыру.				

	<p>Балалар қандай ойындар ойнағысы келетінін айтуын қалыптастыру. «Ата мен әже силықтары» тақырыбында жеке әңгімелер ұйымдастыру. Сөзді тыңдай білуге, ересектермен және құрдастарымен тілдік қарым-қатынас жасауды дамыту, қарапайым Кім? Не істейді? сұрақтарға жауап беруге үйрету. Қызығушылықтары бойынша әрекет түрін таңдату және т. б. (сөйлеуді дамыту)</p>				
<p>Ұйымдастырылған іс-әрекеттер</p>	<p>Кітаптардағы наурыз мерекесінің суреттерін қарату, ондағы таныс заттарды атауын қалыптастыру . қарапайым сөз тіркестерін (2-4 сөз) дұрыс қайталап айтуға үйрету. (сөйлеуді дамыту) Көңілді музыка сүйемелдеуім ен балалардың бірге билеуін ұйымдастыру (музыка)</p>				<p>Дене шынықтыру Домалату, лақтыру. Мақсаты: Допты шағын төбешіктен домалату; допты тәрбиешіге, балаға домалату және лақтыру; допты алға, жоғары лақтыру, бала кеудесінің деңгейінде тартылған лентадан допты асыра лақтыру. Достық қарым-қатынасқа тәрбиелеу. ЖДЖ: Тізені бүгіп жазу (екіншісіне тұрып), еденде отырған қалпында, таяныштан ұстап отырып аяқтың ұшымен тұру, алға, жанына, артқа қадам жасау, аяқты алға, өкшеге қою. Негізгі қимыл-қозғалыс жаттығулары: 1. Бірнеше доға астынан еңбектеу. 2. Допты қақпа арқылы домалатуды қайталау. Ойын: «Апандағы аю» ойынын ойнау.</p>

					Қорытынды: «Денені еркін ұста» баяу әуен ырғағымен демалу.
Серуенге дайындық	Көрсету бойынша киімдерін киеді, қимыл белсеңділігіне жағымды эмоциялық қарым-қатынас білдіреді, бұрын игерген қимылдарды өздігінен орындай алады. Киім шкафтарын тануды қалыптастыру (өзіне-өзі қызмет ету дағдылары, ұсақ моториканы дамыту).				
Серуен	<p>Табиғатты бақылату желді анықтауын ұйымдастыру (қоршаған ортамен таныстыру)</p> <p>Ағаш бұтағындағы жапырақ бүршіктерін дәстүрлі емес тәсілмен (ши басына оралған мақта) салуды үйрету (сурет салу)</p> <p>Балалардың жасына сәйкес көркем шығармаларды оқу және бесік жырларын, халық әндерін, ертегілерін, тыңдауға үйрету. (көркем әдебиет)</p>				<p>Табиғатты бақылату су көлшіктерін басып құрғақ алаңда іздерін салыстыруды ұйымдастыру (қоршаған ортамен таныстыру)</p> <p>Алып шыққан ойыншықтарымен ойындар ұйымдастыру. (сенсорика)</p> <p>Еркін ойындар</p>

Серуеннен оралу	Топқа оралу кезінде қатарға тұруды дағдыландыру. Асықпай педагогтің артынан жүру, жұптасып жүруді үйрету. Өз шкафтарын тану дағдысын қалыптастыру. Топта киетін аяқ киімдерін өз бетінше ауыстырып, киюін қалыптастыру. (дербес қимыл әрекеті).			
Балалардың дербес әрекеті (баяу қимылды ойындар, үстел үсті ойындары, бейнелеу әрекеті, кітаптар қарау және тағы басқа әрекеттер)	Фланелеграфтағы жіпке шармен жалаушаларды кезектестіріп орналасырумен жапсырту (жапсыру) Ірі және ұсақ моншақтарды мүсіндеу арқылы мүсіндеудің техникалық дағдыларын қалыптастыру (мүсіндеу)			Фланелеграфтағы наурыз көженің дәндерін тауып жапсырту (жапсыру) Дәндерді ермексаздан жасату, оларды бояту. (сурет салу, мүсіндеу) Еркін іс әрекеттер
Балалармен жеке жұмыс	"Моншақтарды жинаймыз" дидактикалық ойыны. Мақсат-міндеттер: геометриялық пішіндерді екі қасиеті бойынша (түсі мен пішіні, көлемі мен пішіні, көлемі мен пішіні) топтастыру біліктіліктерін			Артикуляциялық жаттығу "Дәмді тосап". Мақсат-міндеттер: тілдің жалпақ ұшын жоғары көтеріп, тілді кесе (ожау) тәрізді қалыпта ұстауын үйрету. Қысқаша сипаттамасы. Жалпақ тілмен жоғарғы ерінді жалап, ауыз қуысына кіргізу. Әдістемелік нұсқау.

	<p>қалыптастыру, пішіндердің кезектесуіндегі қарапайым заңдылықтарды көру. (математика негіздері)</p>			<p>1. Жаттығуды орындаған кезде тек тіл жұмыс істеуін, иектің қимылдамауын қадағалау керек. 2. Тіл жалпақ болып бүйірлері ауыз бұрыштарына тиіп тұруы керек. 3. Тіл оңға және солға емес, тек төмен және жоғары қозғалу керек. 4. Егер бала жаттығуды жасай алмай жатса, «пя-пя-пя» жаттығуына оралу қажет. Бала тілін жалпақ қалпына келтірген соң шпательмен тілді жоғары еріннің үстіне қайыру керек. (сөйлеуді дамыту және көркем әдебиет)</p>
<p>Балалардың үйге қайтуы</p>	<p>Үйде ойналатын ойындар ұсыну. Наурыз мерекесі туралы түсінік беру. Апта бойы алған әсерлерін сұрау, әңгімелесу дағдысын қалыптастыруды үйде жалғастыруды ұсыну.</p>			

Тәрбиелеу - білім беру процесінің циклограммасы
Наурыз айы 2023 жыл 5 апта

Тексерді: _____
 Оқу ісінің меңгерушісі Шокаева А.Т., Алиманов А.Ж.

Білім беру ұйымы: «Өлеңті ауылының ЖОББМ»КММ-нің шағын орталығы
 Топ: «Айналайын» ерте жас тобы
 Балалардың жасы-1жастан бастап
Жоспардың құрылу кезеңі: 27-31.03.2023 ж.
 Тәрбиеші: Гурбекова Л.К.

Күн тәртібінің кезеңдері	Дүйсенбі 27.03.2023	Сейсенбі 28.03.2023	Сәрсенбі 29.03.2023	Бейсенбі 30.03.2023	Жұма 31.03.2023
Балаларды қабылдау	Балаларды көтеріңкі көңіл-күймен қарсы алу. Балалар үшін жайлы жағдай жасап, смалик арқылы көңіл күйін көтеру. Тәрбиешімен сәлемдесуді үйрету. Баладан қандай көңіл күймен келгенін сұрап, сұрақтарға жауап беру дағдысын қалыптастыру(сөйлеуді дамыту).				
Ата-аналармен әңгімелесу, кеңес беру	Балалардың көңіл күйі, денсаулығы жайында ата-анамен әңгімелесу.				
Балалардың дербес әрекеті (баяу қимылды ойындар, үстел үсті ойындары, бейнелеу әрекеті, кітаптарқарау және тағы басқа әрекеттер)	Топта балалармен шағын ойын орталықтарында еркін ойындарды ұйымдастыру, Үстел үсті ойыны «Ұқсасын тап», Дидактикалық ойын «Зейінді бол», «Кім жоқ?», «Бұл не?» Саусақ ойыны «Орманда», Суретпен әңгіме:«Салыстыр да, атын ата» Өнер орталығында сурет салу, суретті кітапшаларды бояу, ойыншықтарды топтастыру, кітаптарды қарау, Табиғат бұрышындағы өсімдіктерді бақылау. Балалармен жеке жұмыс.				
Таңертенгі жаттығу	Жалпы дамытушы жаттығулар. Қолды алға, екі жаққа, жоғары көтеру, тұрған қалыпта қолдарын арқасына апару; саусақтарын бүгіп, қолдарын айналдыра қимылдауды орындау. Екі қол белде, кезекпен екі жаққа бұрылғанда екі қолды екі жаққа жіберу. Оңға, солға иілу, еңкею, шалқаю; алға еңкею, қолдың ұшын аяқтың ұшына жеткізу. Екі қолды белге қойып, екі жаққа иілу. Отырған және тізерлеп тұрған күйі допты өз айналасында домалату. Аяқтың ұшымен көтерілу; екі аяқты кезекпен алға өкшемен, содан кейін ұшымен қою, топылдату. Қатарынан (4–5 рет) жүрелеп, екі қол белде, екі қолды алдыңғы жақ пен екі тұсқа көтеріп, отыру; аяқтың ұшын созу, табанды бұғу.				
Ұйымдастырылған іс-әрекетке	Таңғы жиын. «жау жау жаңбыр» әнін қойып балаларға түрлі қимылдар жасату. Балалар қандай ойындар ойнағысы келетінін айтуын қалыптастыру.				

дайындық	Жаңа ойыншықтар көрсетіп таныстыру. Сөзді тыңдай білуге, ересектермен және құрдастарымен тілдік қарым-қатынас жасауды дамыту, қарапайым Кім? Не? Кім әкелді? сұрақтарға жауап беруге үйрету. Қызығушылықтары бойынша әрекет түрін таңдау және т. б. (сөйлеуді дамыту)				
Ұйымдастырылған іс-әрекеттер		Музыка	<p>Дене шынықтыру Мәдени-гигиеналық дағдыларды қалыптастыру. Мақсаты: Жуыну кезінде қолдарын (алақандарын бір-біріне үйкелеу) және бетін алақанымен жуу, ересектердің көмегімен беті-қолдарын сұрту. Достық қарым-қатынасқа тәрбиелеу. ЖДЖ: Тізені бүгіп жазу (екіншісіне тұрып), еденде отырған қалпында, таяныштан ұстап отырып аяқтың ұшымен тұру, алға, жанына, артқа қадам жасау, аяқты алға, өкшеге қою. Негізгі қимыл-қозғалыс жаттығулары: 1. Бірнеше доға</p>	<p>Дене шынықтыру Мәдени-гигиеналық дағдыларды қалыптастыру. Мақсаты: Киініп-шешіну кезінде: киімдерін белгілі тәртіппен шешу және кию, оларды дұрыс бүктеу. Түбекке сұрану, өз түбегінің орнын білу, тек өз түбегіне отыру. ЖДЖ: Бұрылу (оңғасолға), қолды кеуде тұсында айқастыру және екі жағына жазу, қолды шапалақтау; қолды алға, жоғары, жан-жаққа көтеру, оларды бүгіп, жазу, саусақтарын ашып жұму. Негізгі қимыл-қозғалыс жаттығулары: 1. Бірқалыпты жүгіру, шашырап, берілген</p>	<p>Дене шынықтыру Мәдени-гигиеналық дағдыларды қалыптастыру. Мақсаты: Ескерткен кезде қол орамалды қалтасынан өзі алып мұрнын сұрту және қайта салу. ЖДЖ: Тізені бүгіп жазу (екіншісіне тұрып), еденде отырған қалпында, таяныштан ұстап отырып аяқтың ұшымен тұру, алға, жанына, артқа қадам жасау, аяқты алға, өкшеге қою. Негізгі қимыл-қозғалыс жаттығулары: 1. Алақан мен тізеге тіреле, тура бағытта еңбектеу. Ойын: «Қояным, қояным тұршы» ойынын ойнау.</p>

			<p>астынан еңбектеу. 2. Допты қақпа арқылы домалатуды қайталау. Ойын: «Апандағы аю» ойынын ойнау. Қорытынды: «Денені еркін ұста» баяу әуен ырғағымен демалу.</p>	<p>бағытта, әртүрлі қарқынмен, заттардың арасымен шеңбер бойынша, аяқтың ұшымен жүгіру. Ойын: «Маған қарай еңбекте» ойынын ойнау. Қорытынды: Тыныс алу жаттығуын орындау.</p>	<p>Қорытынды: «Бокс» тыныс алу жаттығуы</p>
	<p>Жаңбыр қалай жауады суреттер арқылы көрсету. Оны тану, атату. (сөйлеуді дамыту) (көркем әдебиет)</p>	<p>Жастарына сәйкес «Қасқыр мен қоян» ертегісін оқып беру.. Ертегідегі кейіпкерлердің сөздерін қайталау. Кейіпкерлердің дауысын салуды жетілдіру. (сөйлеуді дамыту, көркем әдебиет, музыка)</p>	<p>Ләпбук арқылы ертегі айтып беру. Балаларға кейіпкерлерін атату. Олардың дауыстарын қимылдарын қайталау. (сөйлеуді дамыту және көркем әдебиет) Үстел үсті құрастырмалы материалдардан бөпе құршаққа кереует жасап орналастыруды үйрету (сенсорика)</p>	<p>Суға бояу тамшыларын тамызып, судың түсінің өзгергенін байқату. Суды әр түрлі ыдыстарға құйып көрсету. Түрлі түсті сулармен сурет салғызу. (сурет салу) Ермексаздың қалаған түсін таңдап түрлі түсті доптар жасату. (Мүсіндеу)</p>	<p>Саусақ қимылдарын дамыту бойынша ойындар. Түймелерді қадату. Сырамаларды сырғызу. (сенсорика)</p>
<p>Серуенге дайындық</p>	<p>Балалардың дербес қимыл белсенділігін дамыту. Ойын құрал-жабдықтады дұрыс пайдалану туралы әңгімелесу. Балаларды ретімен киіндіру (ауа-райы жағдайына байланысты), дұрыс киінуді бақылау. Киім шкафтарын</p>				

	таза ұстау және жинауды қалыптастыру (сөйлеуді дамыту, өзіне-өзі қызмет ету дағдылары, ірі және ұсақ моториканы дамыту).				
Серуен	Табиғаттағы маусымдық өзгерістер туралы алғашқы түсініктерді қалыптастыру: жаңбыр, жел. Жаңбыр суларын көрсету, дайын кемелерді жүздірту. (қоршаған ортамен таныстыру) Шелектермен су тасу. (сенсорика)	Қолшатырды құмда салғызу. (сурет салу) Дидактикалық ойын «Сыңарын тап»	Жаңбыр жайлы суреттердің мазмұны бойынша қойылған сұрақтарға жауап беруді дамыту (көркем әдебиет) Балалардың дербес әрекеттері су қалай ағады зерттеу жұмысын ұйымдастыру. Алақандарына су жинатып шелекке құйып жинату. (қоршаған ортамен таныстыру)	Балабақша ауласындағы өсімдіктерге күтім жасауды үйрету (қоршаған ортамен таныстыру) Қимылды ойын «Кім жылдам» Лэпбукта ертегі кейіпкерлерін ретімен жапсыруды үйрету. (жапсыру)	Табиғат бұрышындағы өсімдіктерге күтім жасауды үйрету (қоршаған ортамен таныстыру) Еркін ойындар Еркін ойындар Музыкалық иллюстрациямен сүйемелденетін видеоларды көру (музыка)
Серуеннен оралу	Топқа оралу кезінде қатарға тұруды дағдыландыру. Асықпай педагогтің артынан жүру, жұптасып жүруді үйрету. Өз шкафтарын тану дағдысын қалыптастыру. Топта киетін аяқ киімдерін өз бетінше ауыстырып, киюін қалыптастыру. (дербес қимыл әрекеті).				
Балалардың дербес әрекеті (баяу қимылды ойындар, үстел үсті ойындары, бейнелеу әрекеті, кітаптар қарау және тағы басқа әрекеттер)	Жаңбыр тамшыларын мүсіндету (мүсіндеу) Бейнелерді (сызықтарда,	еден үстінде ірі құрылыс материалдарынан еркін құрастыру ойыны (Құрастыру)	Құрдастарымен бірге құрастыруға баулу. Бірлескен ойындарды ұйымдастыру. (құрастыру)	Ересектің көмегімен таныс тақпақты қосыла айту дағдысын дамыту (көркем әдебиет)	Материалдардың (қағаз) қасиеттері туралы түсінік қалыптастыру және оларды қолданудың қарапайым әдістерін

	<p>шаршыда), қағаз бетіне қойып, құрастыруға, кескінді конструктивті тәсілмен жасауға (жекелеген бөліктерден), ересектермен бірге түстерді таңдауға (қарама-қарсы түстер) үйрету. Жаңбыр тамшыларын жапсырту. (жапсыру)</p>	<p>Құрастырылған үйшікті қай аңның үшігі екенін суретін жапсырумен белгілету (Жапсыру)</p>	<p>Өз қалауымен домалақтау, жалпақтау әдісімен жасалатын заттарды мүсіндеуге мүмкіндік беру (Мүсіндеу)</p>	<p>Еркін ойындар Музыкалық иллюстрациямен сүйемелденетін видеоларды көру (музыка)</p>	<p>(ұсақтау, жырту, бүктеу) үйрету. Дайын пішіндерді жапсыру дағдыларын қалыптастыру. Қолшатыр жапсырту. (жапсыру)</p>
<p>Балалармен жеке жұмыс</p>	<p>Артикуляциялық жаттығу "Дәмді тосап". 1. Жаттығуды орындаған кезде тек тіл жұмыс істеуін, иектің қимылдамауын қадағалау керек. 2. Тіл жалпақ болып бүйірлері ауыз бұрыштарына тиіп тұруы керек. 3. Тіл оңға және солға емес, тек төмен және жоғары қозғалу керек. 4. Егер бала</p>	<p>Сурет бояу «Көктемгі жарық аспан». Мақсаты: балалардың шығармашылыққа билиеттерін ояту. Жеке жұмыс: Азаматқа мәнерлеп өлең оқудың әдіс тәсілдерін үйрету</p>	<p>«Ғажайып сандар» Математикалық + белгісінің сыры мен жазылуы Мақсаты: Заттарды қосу туралы түсініктерін қалыптастыру; математикалық өрнек туралы түсінік беру; өрнектерді таңбалардың көмегімен жазуға үйрету. Оқушылардың ойлау қабілеттерін дамыту</p>	<p>Дидактикалық ойын : «Ағаштарды ата» Мақсаты: Ағаштар атау, өсімдіктерге күтім жасауға үйрету, олардың пайдасы және биік-аласа ұғымдарын ажырата білуді үйрету. Туған жерінің табиғатын қастерлеп, қорғауға тәрбиелеу. Көрнекі құралдар: орман ағаштарының суреттері. Жеке жұмыс: Айдарға жеке бастың</p>	<p>Менің отбасым» Мақсаты: берілген суреттің ішінен отбасы мүшелерінің еңбек етуі, көктем мезгілінің ереккшшелігін еңажыратып айту.</p>

	жаттығуды жасай алмай жатса, «пя-пя-пя» жаттығуына оралу қажет. Бала тілін жалпақ қалпына келтірген соң шпательмен тілді жоғары еріннің			гигиенасы туралы жұмыс жүргізіледі	
Балалардың үйге қайтуы	Ертегілер кітабын бірге қарауға кеңес беру. Баланың үйдегі күн тәртібінде ойынның маңыздылығы тақырыбында әңгімелесу.				

Тәрбиелеу - білім беру процесінің циклограммасы
Сәуір айы 2023 жыл 1 апта

Тексерді: Am
Оқу ісінің меңгерушісі Шокаева А.Т., Алиманов А.Ж.

Білім беру ұйымы: «Өлеңті ауылының ЖОББМ»КММ-нің шағын орталығы
Топ: «**Айналайын**» ерте жас тобы
Балалардың жасы-1жастан бастап
Жоспардың құрылу кезеңі:03-07.04.2023 ж.
Тәрбиеші:Туребекова Л.К.

Күн тәртібінің кезеңдері	Дүйсенбі 03.04.2023	Сейсенбі 04.04.2023	Сәрсенбі 05.04.2023	Бейсенбі 06.04.2023	Жұма 07.04.2023
Балаларды қабылдау	Балаларды көтеріңкі көңілді муызкамен қарсы алу. Балалар үшін жайлы ойын жағдайын жасау. Тәрбиешімен сәлемдесуді қалыптастыру. Баладан қандай көңіл күймен келгенін сұрап, сұрақтарға жауап беру дағдысын қалыптастыру(сөйлеуді дамыту).				

Жоспардың құрылу кезеңі: **03-07.04.2023 ж.**

Тәрбиеші: Түребекова Л.К.

Күн тәртібінің кезеңдері	Дүйсенбі 03.04.2023	Сейсенбі 04.04.2023	Сәрсенбі 05.04.2023	Бейсенбі 06.04.2023	Жұма 07.04.2023
Балаларды қабылдау	Балаларды көтеріңкі көңілді муызкамен қарсы алу. Балалар үшін жайлы ойын жағдайын жасау. Тәрбиешімен сәлемдесуді қалыптастыру. Баладан қандай көңіл күймен келгенін сұрап, сұрақтарға жауап беру дағдысын қалыптастыру (сөйлеуді дамыту).				
Ата-аналармен әңгімелесу, кеңес беру	Балалардың ауа райына байланысты киіну жағдайларын талқылау.				
Балалардың дербес әрекеті (баяу қимылды ойындар, үстел үсті ойындары, бейнелеу әрекеті, кітаптар қарау және тағы басқа әрекеттер)	Топта балалармен шағын ойын орталықтарында өзі таңдаған ойыншықтармен еркін ойындарды ұйымдастыру. Дидактикалық ойындарға «Қалай дыбыстайды?», саусақ ойыны «Қуырмаш» және үстел үсті ойындарын ойнауға жұмылдыру, белсенділігін арттыру. Өнер орталығында сурет салу, суретті кітапшаларды бояу, сурет албомдарын қарауына ықпал жасау. (Балармен жеке жұмыс).				
Таңертенгі жаттығу	Жалпы дамытушы жаттығулар. Қолды алға, екі жаққа, жоғары көтеру, тұрған қалыпта қолдарын арқасына апару; саусақтарын бүгіп, қолдарын айналдыра қимылдауды орындау. Екі қол белде, кезекпен екі жаққа бұрылғанда екі қолды екі жаққа жіберу. Оңға, солға иілу, еңкею, шалқаю; алға еңкею, қолдың ұшын аяқтың ұшына жеткізу. Екі қолды белге қойып, екі жаққа иілу. Отырған және тізерлеп тұрған күйі допты өз айналасында домалату. Аяқтың ұшымен көтерілу; екі аяқты кезекпен алға өкшемен, содан кейін ұшымен қою, топылдату. Қатарынан (4–5 рет) жүрелеп, екі қол белде, екі қолды алдыңғы жақ пен екі тұсқа көтеріп, отыру; аяқтың ұшын созу, табанды бұғу.				
Ұйымдастырылған іс-әрекетке дайындық	Таңғы жиын. Көңілді музыканы видео арқылы тамашалап, қимылдарын бірге жасату. Сөздерін қайталау. Балалар қандай ойындар ойнағысы келетінін таңдауын айтуды қалыптастыру. «Құстар әлемі» тақырыбында жеке әңгімелерді айтып беру. Сөзді тыңдай білуге, ересектермен және құрдастарымен тілдік қарым-қатынас жасауды дамыту, қарапайым Кім? Не? Не істейді? сұрақтарға жауап беруге үйрету. Қызығушылықтары бойынша әрекет түрін таңдауына жағдай жасау және т. б. (сөйлеуді дамыту)				
Ұйымдастырылған		Музыка	Дене шынықтыру	Дене шынықтыру	Дене шынықтыру

іс-әрекеттер		Музыка жетекшісінің жоспары бойынша	<p>Сауықтыру-шынықтыру шаралары. Мақсаты: Балаларды топта жеңіл киінуге үйрету. Күн тәртібіне сәйкес олардың таза ауада болу ұзақтығын қамтамасыз ету. ЖДЖ: Тізені бүгіп жазу (екіншісіне тұрып), еденде отырған қалпында, таяныштан ұстап отырып аяқтың ұшымен тұру, алға, жанына, артқа қадам жасау, аяқты алға, өкшеге қою. Негізгі қимыл-қозғалыс жаттығулары: 1. Бірнеше доға астынан еңбектеу. 2. Допты қақпа арқылы домалатуды қайталау. Ойын: «Апандағы аю» ойынын ойнау. Қорытынды: «Денені еркін ұста» баяу әуен ырғағымен демалу.</p>	<p>Мәдени-гигиеналық дағдыларды қалыптастыру. Мақсаты: Киініп-шешіну кезінде: киімдерін белгілі тәртіппен шешу және кию, оларды дұрыс бүктеу. Түбекке сұрану, өз түбегінің орнын білу, тек өз түбегіне отыру. ЖДЖ: Бұрылу (оңға-солға), қолды кеуде тұсында айқастыру және екі жағына жазу, қолды шапалақтау; қолды алға, жоғары, жан-жаққа көтеру, оларды бүгіп, жазу, саусақтарын ашып жұму. Негізгі қимыл-қозғалыс жаттығулары: 1. Бірқалыпты жүгіру, шашырап, берілген бағытта, әртүрлі қарқынмен, заттардың арасымен шеңбер бойынша, аяқтың ұшымен жүгіру.</p>	<p>Жалпы дамытушы жаттығулар. Мақсаты: Қолдың білектерін, иық белдеуінің бұлшық еттерін дамытуға және нығайтуға арналған жаттығулар. Қолды алға, жоғары, екі жаққа көтеру; қолды кеуде тұсында айқастыру және екі жаққа жазу. Қолды артқа қою; оларды бүгіп, жазу, қолды шапалақтау, қолдарды алға-артқа сермеу, саусақтарды бұғу және ашу. ЖДЖ: Тізені бүгіп жазу (екіншісіне тұрып), еденде отырған қалпында, таяныштан ұстап отырып аяқтың ұшымен тұру, алға, жанына, артқа қадам жасау, аяқты алға, өкшеге қою. Негізгі қимыл-қозғалыс жаттығулары: 1. Алақан мен тізеге тіреле, тура бағытта</p>
--------------	--	-------------------------------------	---	--	--

				<p>Ойын: «Маған қарай еңбекте» ойынын ойнау.</p> <p>Қорытынды: Тыныс алу жаттығуын орындау.</p>	<p>еңбектеу.</p> <p>Ойын: «Қояным, қояным тұршы» ойынын ойнау.</p> <p>Қорытынды: «Бокс» тыныс алу жаттығуы</p>
<p>«Құстар» жайлы суретерді тамашалап балалардың даусына еліктеу арқылы дыбыстарды, қарапайым сөз тіркестерін (2-4 сөз) дұрыс қайталап айтуға үйрету (сөйлеуді дамыту)</p> <p>Үстел үсті құрылыс материалдарымен (текшелер, кірпіштер) құстардың ұяларын құрастыруды үйрету (Құрастыру)</p>	<p>Құстар түрлі ойыншықтарын беру. Олардың түсін, көлемін, пішінін, сын есімдермен атауды дамыту (сөйлеуді дамыту және көркем әдебиет)</p> <p>Құстардың ұясын жасату, қолдарының ұсақ бұлшық еттерін дамыту (сенсорика)</p>	<p>Орман бейнесіндегі фланелеграфқа аңдар (аю, қасқыр, қоян) бейнелерін орналастыруды үйрету (жапсыру)</p> <p>Әртүрлі музыкалық аспаптарда орындалған таныс әуендерді тыңдату, ол әуендерді тани білуін қалыптастыру (музыка)</p>	<p>Таныс өлеңдерді оқыған кезде балаларға сөздерді, сөз тіркестерін қосылып айтуға мүмкіндік беру. (көркем әдебиет) (сенсорика)</p>	<p>Құстар туралы мультфильм қарату. Кейіпкерлердің әрекеттерін (қимылдарын) қайталатып орындатып ойнату. Сол мультфильмді ойыншықтарды, суреттерді, үстел үсті театрының кейіпкерлерін және басқа да көрнекі құралдарды қолданып көрсетумен айтып беруіне ықпал жасау. (сөйлеуді дамыту және көркем әдебиет)</p> <p>Құстар бейнелерін қағаз бетіне қойып, кескінді</p>	

					конструктивті тәсілмен құрастырып жапсыруға үйрету (Жапсыру)
Серуенге дайындық	Ересектердің басқаруымен киімдерін киюді, қимыл белсенділігіне жағымды эмоциялық қарым-қатынас білдіруді, бұрын игерген қимылдарды өздігінен орындауды жетілдіру. Киім шкафтарын тануды қалыптастыру (өзіне-өзі қызмет ету дағдылары, ұсақ моториканы дамыту) . Күн тәртібіне сәйкес таза ауада болуын қамтамасыз ету.				
Серуен	Үй құстарын (тауық, қаз, үйрек), туралы түсініктерді қалыптастыру. Қаздар мен үйректердің дауысын тыңдату. Оларды қайталау. (Қоршаған ортамен таныстыру) Орман бейнесіндегі фланелеграфқа құстар бейнелерін орналастыруды дамыту (Жапсыру) Қ/о «Өз үйіңді тап» Балаларды ересектермен бірге қимылдары жеңіл, мазмұны қарапайым қимылды ойындар ойнату	Еден үсті құрылыс материалдарымен жазықтықта ағаштарды орналастыру құрастырып, орман жасату. (Құрастыру) Ересектердің еңбегін бақылауға баулу, ересектер әрекеттерді қалай орындап жатқанына балалардың назарын аудару. (Қоршаған ортамен таныстыру) Ойын «Ортамызда кім жоқ»	Балабақша ауласындағы құстарды бақылату. Құстар сияқты ұшуды пысықтау. Олардың дауыстарын салғызу. (Қоршаған ортамен таныстыру) Қ/о «Өз үйіңді тап» Балалардың ойынға қызығушылығын дамытуға ықпал ете отырып, негізгі қимылдарды (жүру, жүгіру, лақтыру, домалату) жетілдіру. Ауызша нұсқау мен үлгіге сүйене отырып (сақиналарды жіпке тізу) тапсырмаларды орындауды дамыту (сенсорика)	Құстарға жем су бергізу. Олардың ұясына қонғанын бақылату. Суда жүзетін құстардың суреттеріне қарап салыстыру. (қоршаған ортамен таныстыру және сөйлеуді дамыту) Суда жүзетін құстарға ұя жасату. (Құрастыру)	Ойыншық түріндегі құстарды (тауық, қаз үйрек) ажырату және атау, сипаттамалық ерекшеліктерін ажырата білуді үйрету (Қоршаған ортамен таныстыру) Еден үсті құрылыс материалдарымен еркін ойындарды ойнату (Құрастыру) Ойын «Ортамызда кім жоқ» Қимылды ойын: Қимылдарды үйлесімді орындауға, кейбір кейіпкерлердің қарапайым әрекеттерін жеткізе

					білуге үйрету (қоян сияқты секіру; аю сияқты қорбаңдап жүру).
Серуеннен оралу	Топқа оралу кезінде қатарға тұруды дағдыландыру. Асықпай педагогтің артынан жүру, жұптасып жүруді үйрету. Өз шкафтарын тану дағдысын қалыптастыру. Топта киетін аяқ киімдерін өз бетінше ауыстырып, киюын үйрету. (дербес қимыл әрекеті).				
Балалардың дербес әрекеті (баяу қимылды ойындар, үстел үсті ойындары, бейнелеу әрекеті, кітаптар қарау және тағы басқа әрекеттер)	Педагогтің көмегімен таныс өлеңді қосыла қайталуды пысықтау (көркем әдебиет) Ермексаздан құстардың денесін басын домалақтап жасату, содан соң құс қауырсынын қанат етіп қадап қоюды үйрету (мүсіндеу)	Құстар бейнелерін қағаз бетіне қойып, кескінді конструктивті тәсілмен құрастырып жапсыруға үйрету (Жапсыру) Қаламды үш саусақпен, қатты қыспай ұстау, Суреттің қарапайым элементтерін (құстардың аяғын, тұмсығын) аяқтап салуды пысықтау (Сурет салу)	Кітаптарды қарату. Құстарға керекті заттардың бейнелерін табқызу. Сын есімдерді зат есімнің көпше түрімен сәйкестендіріп сөйлеуді дамыту. (сөйлеуді дамыту, көркем әдебиет) Мүсіндеудің техникалық дағдыларын қалыптастыру Кесені мүсіндеуде пішіннің орта бөлігін саусақпен басып, тереңдетіп жасауды үйрету. Құстарға жем беретін ыдыс жасату. (мүсіндеу)	Ермексаздан құстар ойнайтын доп жасату. (мүсіндеу) Қаламды үш саусақпен, қатты қыспай ұстау, суреттің қарапайым элементтерін (ағаштың бұтақтарын) салғызу (Сурет салу)	Қаламды үш саусақпен, қатты қыспай ұстау, суреттің қарапайым элементтерін (құстардың табағына жем) салғызу (Сурет салу) Мүсіндеудің техникалық дағдыларын қалыптастыру Құстарға су беретін табақты мүсіндеуде пішіннің орта бөлігін саусақпен басып, тереңдетіп жасауды үйрету (Мүсіндеу)

Балалармен жеке жұмыс	Мединаға қуыршаққа күтім жасау, әлдилеу, ән айту дағдысын қалыптастыру.	Нұрәли құрастыру материалдарынан үйшік құрастыруды дамыту.	Ибрахимге мысық пен күшік ойнайтын допты ермексаздан мүсіндеуді пысықтау.	Топтық жұмыс көңілді музыка қойып балалардың қарапайым би қимылдарын жасауды үйрету.	Нұржақып «Бес саусақ» өлеңін қайталап айтуды талпындыру.
Балалардың үйге қайтуы	Балалардың қайтар кезіндегі көңіл күйін талқылау				

Тәрбиелеу - білім беру процесінің циклограммасы
Сәуір айы 2023 жыл 2 апта

Тексерді: _____
 Оқу ісінің меңгерушісі Шокаева А.Т., Алиманов А.Ж.

Білім беру ұйымы: «Өлеңті ауылының ЖОББМ»КММ-нің шағын орталығы

Топ: «Айналайын» ерте жас тобы

Балалардың жасы-1 жастан бастап

Жоспардың құрылу кезеңі: 10-14.04.2023 ж.

Тәрбиеші: Туребекова Л.К.

Күн тәртібінің кезеңдері	Дүйсенбі 10.04.2023	Сейсенбі 11.04.2023	Сәрсенбі 12.04.2023	Бейсенбі 13.04.2023	Жұма 14.04.2023
Балаларды қабылдау	Балаларды көтеріңкі көңіл-күймен, жүрекше стикер беріп қарсы алу, жайлы жағдай жасау. Тәрбиешімен сәлемдесуді үйрету. Баладан қандай көңіл күймен келгенін сұрап, сұрақтарға жауап беру дағдысын қалыптастыру(сөйлеуді дамыту).				
Ата-аналармен әңгімелесу, кеңес беру	Балалардың бала бақшаға көтеріңкі көңіл күймен келу жағдайларын талқылау. Балалардың денсаулығы жайында ата-анамен әңгімелесу, күн жылуына байланысты киіндіруге кеңес беру.				
Балалардың дербес әрекеті (баяу қимылды ойындар, үстел үсті ойындары, бейнелеу әрекеті, кітаптарқарау және тағы басқа әрекеттер)	Топта балалармен шағын ойын орталықтарында еркін ойындарды ұйымдастыру, «Жапырақтар»,саусақ ойыны «Қуырмаш» «Бір сөзбен ата» дидактикалық ойындарға қатысу белсенділігін арттыру Өнер орталығында сурет салғызу, суретті кітапшаларды бояту, ойыншықтарды топтастыру іс іректерді жасауына жағдай жасау Табиғат бұрышындағы тірі табиғат нысандарын бақылату барысында баланың сөйлеуін дамыту. (Балармен жеке жұмыс.)				
Таңертенгі жаттығу	Жалпы дамытушы жаттығулар. Қолды алға, екі жаққа, жоғары көтеру, тұрған қалыпта қолдарын арқасына апару; саусақтарын бүгіп, қолдарын айналдыра қимылдауды орындау. Екі қол белде, кезекпен екі жаққа бұрылғанда екі қолды екі жаққа жіберу. Оңға, солға иілу, еңкею, шалқаю; алға еңкею, қолдың ұшын аяқтың ұшына жеткізу. Екі қолды белге қойып, екі жаққа иілу. Отырған және тізерлеп тұрған күйі допты өз айналасында домалату. Аяқтың ұшымен көтерілу; екі аяқты кезекпен алға өкшемен, содан кейін ұшымен қою, топылдату. Қатарынан (4-5 рет) жүрелеп, екі қол белде, екі қолды алдыңғы жақ пен екі тұсқа көтеріп, отыру; аяқтың ұшын созу, табанды бұғу.				
Ұйымдастырылған іс-әрекетке дайындық	Таңғы жиын. Көңілді муызка қою. Қарапайым би қимылдарын орындауды пысықтау: шапалақтау және бір уақытта аяқпен тарсылдату, жартылай отыру, аяқтан аяққа тербелу (музыка) Балалар қандай ойындар ойнағысы келетінін айтуын қалыптастыру.«Ай мен күн» тақырыбында жеке әңгімелер жүргізу. Сөзді тыңдай білуге, ересектермен және құрдастарымен тілдік қарым-қатынас жасауды дамыту,				

<p>әрекетке дайындық</p>	<p>Көңілді муызка қою. Қарапайым би қимылдарын орындауды пысықтау: шапалақтау және бір уақытта аяқпен тарсылдату, жартылай отыру, аяқтан аяққа тербелу (музыка) Балалар қандай ойындар ойнағысы келетінін айтуын қалыптастыру.«Ай мен күн» тақырыбында жеке әңгімелер жүргізу. Сөзді тыңдай білуге, ересектермен және құрдастарымен тілдік қарым-қатынас жасауды дамыту, қарапайым Кім? Не? Не істейді? сұрақтарға жауап беруге үйрету. Қызығушылықтары бойынша әрекет түрін таңдауын дамыту және т. б. (сөйлеуді дамыту)</p>			
<p>Ұйымдастырылған іс-әрекеттер</p>	<p>Музыка</p>	<p>Дене шынықтыру Мәдени-гигиеналық дағдыларды қалыптастыру. Мақсаты: Жуыну кезінде қолдарын (алақандарын бір-біріне үйкелеу) және бетін алақанымен жуу, ересектердің көмегімен беті-қолдарын сүрту. Достық қарым-қатынасқа тәрбиелеу. ЖДЖ: Тізені бүгіп жазу (екіншісіне тұрып), еденде отырған қалпында, таяныштан ұстап отырып аяқтың ұшымен тұру, алға, жанына, артқа қадам жасау, аяқты алға, өкшеге қою. Негізгі қимыл-</p>	<p>Дене шынықтыру Жүгіру. Мақсаты: Бірқалыпты, шашырап, берілген бағытта, әртүрлі қарқынмен, заттардың арасымен, аяқтың ұшымен, белгі бойынша тоқтап, бірінің соңынан бірі (20м дейін) шағын топқа бөлініп және бүкіл топпен жүгіру; бағытты өзгертіп, шашырап, 30-40 секунд бойына тоқтамай жүгіру, жүруден жүгіруге және керісінше ауысу. ЖДЖ: Бұрылу (оңға-солға), қолды кеуде тұсында айқастыру және екі жағына жазу, қолды шапалақтау; қолды алға, жоғары, жан-жаққа көтеру,</p>	<p>Дене шынықтыру Сауықтыру-шынықтыру шаралары. Мақсаты: Балаларды топта жеңіл киінуге үйрету. Күн тәртібіне сәйкес олардың таза ауада болу ұзақтығын қамтамасыз ету. ЖДЖ: Тізені бүгіп жазу (екіншісіне тұрып), еденде отырған қалпында, таяныштан ұстап отырып аяқтың ұшымен тұру, алға, жанына, артқа қадам жасау, аяқты алға, өкшеге қою. Негізгі қимыл-қозғалыс жаттығулары: 1. Алақан мен тізеге тіреле, тура бағытта</p>

			<p>қозғалыс жаттығулары: 1. Бірнеше доға астынан еңбектеу. 2. Допты қақпа арқылы домалатуды қайталау. Ойын: «Апандағы аю» ойынын ойнау. Қорытынды: «Денені еркін ұста» баяу әуен ырғағымен демалу.</p>	<p>оларды бүгіп, жазу, саусақтарын ашып жұму. Негізгі қимыл-қозғалыс жаттығулары: 1. Бірқалыпты жүгіру, шашырап, берілген бағытта, әртүрлі қарқынмен, заттардың арасымен шеңбер бойынша, аяқтың ұшымен жүгіру. Ойын: «Маған қарай еңбекте» ойынын ойнау. Қорытынды: Тыныс алу жаттығуын орындау.</p>	<p>еңбектеу. Ойын: «Қояным, қояным тұршы» ойынын ойнау. Қорытынды: «Бокс» тыныс алу жаттығуы</p>
<p>Жастарына сәйкес көркем шығармалар оқып беру. «Ай мен жұлдыз» ертегісі. Кейіпкерлердің сөздерін қайталау. дауысын салуды үйрету. (көркем әдебиет және сөйлеуді дамыту)</p> <p>Балаларда бейнелеу әрекетіне деген қызығушылығын</p>	<p>Ұшақтың дауысы естірту. Балалардан бұл ненің дауысы? сұрау. Осы дауысты бірнеше рет айтып қайталау. Содан соң суретін көрсету. Ұшақ туралы мультиткен үзінді көрсету. Ұшақ болып ұшуды ұйымдастыру.</p> <p>Құрастыру заттарынан ұшақ жасату.</p>	<p>Сазбалшық, ермексаз және оның қасиеттері туралы білімдерін қалыптастыру, сазбалшықты дұрыс қолдануды жетілдіру. Аспандағы бұлттарды мүсіндету.</p> <p>(мүсіндеу)</p> <p>Қаламды үш саусақпен, қатты қыспай ұстау, суреттің қарапайым</p>	<p>Терезеге қаратып, күнге назар аударту. Күн қандай? деген сұраққа жауап беруді үйрету. Күннің суретін көрсетіп, әр балаға жылы сөз айтуды үйрету. (Сөйлеуді дамыту)</p> <p>Домалақ күнге шуақтарын қойдырту. (сенсорика)</p>	<p>Қалаған заттың мүсінін жасауды ұсыну және жасау дағдысын пысықтау (Мүсіндеу)</p> <p>Гулдерді тоғайға жапсыруды үйрету (Жапсыру)</p>	

	дамыту. Қаламды үш саусақпен, қатты қыспай ұстау, суреттің қарапайым элементтерін (айды) салуын жетілдіру (сурет салу)	(сөйлеуді дамыту, сенсорика, қоршаған ортамен танысу)	элементтерін (бұлттарды) салуды меңгерту. дөңгелек және толқын тәрізді сызықтарды бейнелеулерін дамыту. (Сурет салу)		
Серуенге дайындық	Киімдерін киюді, қимыл белсенділігіне жағымды эмоциялық қарым-қатынас білдіруді және бұрын игерген қимылдарды өздігінен орындау дағдасын пысықтау. Киім шкафтарын тануды қалыптастыру (өзіне-өзі қызмет ету дағдылары, ұсақ моториканы дамыту) . Ересектің бақылауымен ойын әрекеттерін (спорттық, би) орындауға, қимыл белсенділігіне жағымды эмоция білдіруге, бұрын меңгерген қимылдарды өз бетінше орындауға ықылас танытуға баулу.				
Серуен	«Дұрыс», «дұрыс емес», «қауіпті» түсініктерімен таныстыру . Балабақша ауласының ережелерін таныстыру. Сырғанақ, әткеншекті пайлану бойынша нұсқаулықтар беру. (Қоршаған ортамен таныстыру) Доп мүсінін жасауда техникалық дағдыларды қалыптастыру (мүсіндеу)	Ағаш бұтақтарынан ұшақ жасату. (құрастыру) Ағаштарды бақылату, жел тұрғанда олардың жапырақтарының қимылына назар аударту. Қимылды ойын: «Поезд» Доптарды бір-біріне домалату (дене шынықтыру)	Балабақша ауласына шығып аспанға қарау. не көріп тұрғандарын анықтату. Көргендерін атауды, сипаттауды дамыту. (Қоршаған ортамен таныстыру) Қимылды ойын: «Шарды ұста» Әртүрлі музыкалық аспаптарда орындалған таныс әуендерді тыңдау, ол әуендерді тани білуін	Өлі табиғатпен (жылы, суық су, құрғақ, ылғал құм, домалақ, қатты тас) әрекет ету түрлерін (су құю, құм тасу, төгу, жинау, мүсіндеу, , тасты жинау, қалау) таныстырып түсініктерді қалыптастыру, Олармен ойнату және эксперимент жасауды ұйымдастыру. Тасты ағашты суға салуып көруін ұйымдастыру. (Қоршаған ортамен	«Дұрыс», «дұрыс емес», «қауіпті» түсініктерімен таныстыру . Көшедегі көліктердің қауіпті екенін түсіндіру. (Қоршаған ортамен таныстыру) Қимылды ойын: «Автобус»

	<p>Қимылды ойын «Шарды ұста»</p> <p>Бірдей жұлдыздарды топтастырып ойнату. түрлі көлемдегі геометриялық пішіндерді негізгі көлемі неғұрлым ұқсас қасиеттері бойынша салыстыру және іріктеуді жетілдіру.</p> <p>(Сенсорика)</p>		<p>қалыптастыру (музыка)</p>	<p>таныстыру)</p> <p>Балалардың дербес әрекеті. Қимылды ойын: «Ұшақтар»</p> <p>Фланелеграфқа күнді жапсырту. (жапсыру)</p> <p>Дәстүрлі емес әдістермен суреттер салуды дамыту. Құмда саусақпен күннің сурет салғызу. (сурет салу)</p>	
Серуеннен оралу	<p>Топқа оралу кезінде қатарға тұруды дағдыландыру. Асықпай педагогтің артынан жүру, жұптасып жүруді үйрету. Өз шкафтарын тану дағдысын қалыптастыру. Топта киетін аяқ киімдерін өз бетінше ауыстырып, киюін қалыптастыру. (дербес қимыл әрекеті).</p>				
Балалардың дербес әрекеті (баяу қимылды ойындар, үстел үсті ойындары, бейнелеу әрекеті, кітаптар қарау және тағы басқа әрекеттер)	<p>Ай мен жұлдыз бейнелерін қағаз бетіне қойып, кескінді конструктивті тәсілмен құрастырып жапсыруға үйрету</p> <p>(Жапсыру)</p> <p>Әртүрлі музыкалық</p>	<p>Ұшақтың суретін бояту</p> <p>(Сурет салу)</p> <p>Пішіннің жоғары бөлігін саусақпен басып, тереңдетуді, кесектерді біріктіруді мүсіндеуге арналған материалдарды қолдануды жетілдіру.</p>	<p>Аспан әлемі туралы кітаптар қарату. балалар танытын заттарын айтқызу. топтағы сол заттарға ұқсас заттарды тапқызу. Олардан аспан әлемін құрастырту.</p> <p>(сөйлеуді дамыту,</p>	<p>Құрдастарымен бірге құрастыруға баулу, олармен ойнау, қарапайым құрастыру дағдыларын бекіту: үстіне, жанына қойуын қалыптастыру. Аспандағы күн, ай, жұлдыз ұшақ, бұлттарды дұрыс</p>	<p>Ләпбуктен аспан әлемін көрсету, ішіндегі бейнелерді танып атату, тапсырмалар орындату. (сөйлеуді дамыту, құрастыру)</p> <p>Бейнелерді парақ бетінде орналастыра</p>

	аспаптарда орындалған таныс әуендерді тыңдату, ол әуендерді тани білуін қалыптастыру (музыка)	Дайын ұшақтарға дөңгелек жасату. (Мүсіндеу) Еркін ойындар Ертегі оқып оны ойыншықтар, суреттер, үстел үсті театрының кейіпкерлерін және басқа да көрнекі құралдарды көрсетумен сүйемелдеп мазмұнын түсінуге үйрету (көркем әдебиет)	құрастыру) Қимылды ойын: «Жалауға қарай жүгір»	топтастыруды жетілдіру. (Құрастыру) Ермексаздан күн жасату (мүсіндеу)	отырып, түрлі-түсті дақтарды үйлестіру арқылы айдың қасына майда жұлдыздарды салуды үйрету. (сурет салу)
Балалармен жеке жұмыс	Нұрисламға отбасы жайлы суреттер көрсетіп олар кімдер не істеді жайлы сұрақтарға жауап беру дағдысын дамыту.	Ясминге кейіпкерлердің дауысын салуды жетілдіру.	Нұәлі үстел үсті құрастырмалы материалдардан бөпе құршаққа кереует жасап орналастыруды үйрету.	Ясминге қуыршақ қолындағы табаққа күлше түрлерін жапсырып, орналастыру дағдыларын қалыптастыру.	Нұрислам саусақ қимылдарын дамыту.
Балалардың үйге қайтуы	Табиғи материалдармен ойын ойнауды ұсыну Апта бойғы жұмыстар бойынша ақпарат беру.				

Тәрбиелеу - білім беру процесінің циклограммасы
Сәуір айы 2023 жыл 3 апта

Тексерді: Am
 Оқу ісінің меңгерушісі Шокаева А.Т., Алиманов А.Ж.

Білім беру ұйымы: «Өлеңті ауылының ЖОББМ»КММ-нің шағын орталығы

Топ: «Айналайын» ерте жас тобы

Балалардың жасы-1жастан бастап

Жоспардың құрылу кезеңі: 17-21.04.2023 ж.

Тәрбиеші: Туребекова Л.К.

Күн тәртібінің кезеңдері	Дүйсенбі 17.04.2023	Сейсенбі 18.04.2023	Сәрсенбі 19.04.2023	Бейсенбі 20.04.2023	Жұма 21.04.2023
Балаларды қабылдау	Балаларды көтеріңкі көңіл-күймен қарсы алу, жайлы жағдай жасау. Тәрбиешімен сәлемдесуді үйрету. Баладан қандай көңіл күймен келгенін сұрап, сұрақтарға жауап беру дағдысын қалыптастыру(сөйлеуді дамыту).				
Ата-аналармен әңгімелесу, кеңес беру	Балалардың көңіл күйі, денсаулығы жайында ата-анамен әңгімелесу. Отбасында ағаш гүл отырғызу жөнінде ақпарат алу, кеңес беру.				
Балалардың дербес әрекеті (баяу қимылды ойындар, үстел үсті ойындары, бейнелеу әрекеті, кітаптар қарау және тағы басқа әрекеттер)	Топта балалармен шағын ойын орталықтарында еркін ойындарды ұйымдастыру, Үстел үсті ойыны «Ұқсасын тап», Дидактикалық ойын «Дәл осындайды тауып ал», «Анасын тап» Саусақ ойыны «Биші адамдар», Суретпен әңгіме:«Салыстыр да, атын ата» Өнер орталығында сурет салу, суретті кітапшаларды бояу, ойыншықтарды топтастыру, кітаптарды қарау, Табиғат бұрышындағы тірі табиғат нысандарын бақылату. Балармен жеке жұмыс.				
Танертенгі жаттығу	Жалпы дамытушы жаттығулар. Қолды алға, екі жаққа, жоғары көтеру, тұрған қалыпта қолдарын арқасына апару; саусақтарын бүгіп, қолдарын айналдыра қимылдауды орындау. Екі қол белде, кезекпен екі жаққа бұрылғанда екі қолды екі жаққа жіберу. Оңға, солға иілу, еңкею, шалқаю; алға еңкею, қолдың ұшын аяқтың ұшына жеткізу. Екі қолды белге қойып, екі жаққа иілу. Отырған және тізерлеп тұрған күйі допты өз айналасында домалату. Аяқтың ұшымен көтерілу; екі аяқты кезекпен алға өкшемен, содан кейін ұшымен қою, топылдату. Қатарынан (4–5 рет) жүрелеп, екі қол белде, екі қолды алдыңғы жақ пен екі тұсқа көтеріп, отыру; аяқтың ұшын созу, табанды бұғу.				
Ұйымдастырылған іс-әрекетке дайындық	Таңғы жиын. Көңілді видео музыка сүйемелдеуімен қарапайым би қимылдарын орындату: шапалақтау және бір уақытта аяқпен тарсылдату, жартылай отырыу, аяқтан аяққа тербелу (музыка) Балалар қандай ойындар ойнағысы келетінін айтуын қалыптастыру. «Ағаштар мен гүлдер» тақырыбында жеке әңгімелер ұйымдастыру. Сөзді тыңдай білуге, ересектермен және құрдастарымен тілдік қарым-қатынас жасауды дамыту, қарапайым Кім? Не? Не істейді? сұрақтарға жауап беруге үйрету. Қызығушылықтары бойынша әрекет түрін таңдату және т. б. (сөйлеуді дамыту)				

	аяқтың ұшын созу, табанды бұгу.				
Ұйымдастырылған іс-әрекетке дайындық	Таңғы жиын. Көңілді видео музыка сүйемелдеуімен қарапайым би қимылдарын орындату: шапалақтау және бір уақытта аяқпен тарсылдату, жартылай отырыу, аяқтан аяққа тербелу (музыка) Балалар қандай ойындар ойнағысы келетінін айтуын қалыптастыру. «Ағаштар мен гүлдер» тақырыбында жеке әңгімелер ұйымдастыру. Сөзді тыңдай білуге, ересектермен және құрдастарымен тілдік қарым-қатынас жасауды дамыту, қарапайым Кім? Не? Не істейді? сұрақтарға жауап беруге үйрету. Қызығушылықтары бойынша әрекет түрін таңдату және т. б. (сөйлеуді дамыту)				
Ұйымдастырылған іс-әрекеттер		Музыка Музыка жетекісінің жоспары бойынша	Дене шынықтыру Жалпы дамытушы жаттығулар. Мақсаты: Қолдың білектерін, иық белдеуінің бұлшық еттерін дамытуға және нығайтуға арналған жаттығулар. Қолды алға, жоғары, екі жаққа көтеру; қолды кеуде тұсында айқастыру және екі жаққа жазу. Қолды артқа қою; оларды бүгіп, жазу, қолды шапалақтау, қолдарды алға-артқа сермеу, саусақтарды бұгу және ашу. ЖДЖ: Тізені бүгіп жазу (екіншісіне тұрып), еденде отырған қалпында, таяныштан ұстап отырып аяқтың	Дене шынықтыру Жалпы дамытушы жаттығулар. Мақсаты: Арқаның бұлшық еттерін және омыртқаның иілгіштік қасиетін дамытуға және нығайтуға арналған жаттығулар. Жанында тұрған (отырған) адамға қолындағы заттарды беріп, оңға-солға бұрылу. Алға және екі жаққа еңкею. Еденде отырып, аяқтарды кезекпен бұгу және жазу. Шалқасынан жатқан қалыпта аяқтарын көтеру және түсіру. Тізерлеп тұрып, өкшеге отыру және	Дене шынықтыру Жалпы дамытушы жаттығулар. Мақсаты: Арқаның бұлшық еттерін және омыртқаның иілгіштік қасиетін дамытуға және нығайтуға арналған жаттығулар. Жанында тұрған (отырған) адамға қолындағы заттарды беріп, оңға-солға бұрылу. Алға және екі жаққа еңкею. Еденде отырып, аяқтарды кезекпен бұгу және жазу. Шалқасынан жатқан қалыпта аяқтарын көтеру және түсіру. Тізерлеп тұрып, өкшеге отыру және

		<p>ұшымен тұру, алға, жанына, артқа қадам жасау, аяқты алға, өкшеге қою.</p> <p>Негізгі қимыл-қозғалыс жаттығулары:</p> <p>1. Бірнеше доға астынан еңбектеу.</p> <p>2. Допты қақпа арқылы домалатуды қайталау.</p> <p>Ойын: «Апандағы аю» ойынын ойнау.</p> <p>Қорытынды: «Денені еркін ұста» баяу әуен ырғағымен демалу.</p>	<p>тұру.</p> <p>ЖДЖ: Бұрылу (оңға-солға), қолды кеуде тұсында айқастыру және екі жағына жазу, қолды шапалақтау; қолды алға, жоғары, жан-жаққа көтеру, оларды бүгіп, жазу, саусақтарын ашып жұму.</p> <p>Негізгі қимыл-қозғалыс жаттығулары:</p> <p>1. Бірқалыпты жүгіру, шашырап, берілген бағытта, әртүрлі қарқынмен, заттардың арасымен шеңбер бойынша, аяқтың ұшымен жүгіру.</p> <p>Ойын: «Маған қарай еңбекте» ойынын ойнау.</p> <p>Қорытынды: Тыныс алу жаттығуын орындау.</p>	<p>тұру.</p> <p>Іштің және аяқтың бұлшық еттерін дамытуға және нығайтуға арналған жаттығулар.</p> <p>ЖДЖ: Тізені бүгіп жазу (екіншісіне тұрып), еденде отырған қалпында, таяныштан ұстап отырып аяқтың ұшымен тұру, алға, жанына, артқа қадам жасау, аяқты алға, өкшеге қою.</p> <p>Негізгі қимыл-қозғалыс жаттығулары:</p> <p>1. Алақан мен тізеге тіреле, тура бағытта еңбектеу.</p> <p>Ойын: «Қояным, қояным тұршы» ойынын ойнау.</p> <p>Қорытынды: «Бокс» тыныс алу жаттығуы</p>
Қонаққа келген көктем аруының себетіндегі	Көктем Көктем келді бүгін, Күнім төкті нұрын.	«Бауырсақ» ертегісін тыңдату сұрақтарға жауап алу. Ертегі	Қонаққа келген апаның қоржынындағы	Педагогтің көмегімен таныс көктем шағын

	<p>заттармен танысу арқылы қарапайым сұрақтарға (Кім? Не? Не істейді?) және неғұрым күрделі (Не әкелді? Кімге әкелді? Неге әкелді? Қашан әкелді?) сұрақтарға жауап беруге, өз ойын айтуға үйрету. Тез жинау ойынын ойнату (сөйлеуді дамыту)</p> <p>Көңілді музыка сүйемелдеуі мен қонаққа келген көктем аруымен балалардың бірге билеуін ұйымдастыру (музыка)</p>	<p>Сайрап барлық құстар, Ән салуға құштар педагогтің көмегімен өлеңді толық қайталауға ынталандыру. (көркем әдебиет)</p> <p>Түрлі түсті шарларды салғызу (сурет салу)</p>	<p>кейіпкерлерінің бейнесін екі бөлек карточкадан құрастырып тану дағдысын дамыту (сөйлеуді дамыту, құрастыру)</p> <p>Саз балшықтан ертегідегі шалқанды жасауды үйрету (мүсіндеу)</p> <p>Өз қалаулары бойынша құрылымдар құрастырғызу. Тұрғызылған қарапайым құрылыстарды атау, қорапқа құрылыс бөлшектерін ұқыптылықпен жинау дағдыларын қалыптастыру (құрастыру)</p>	<p>заттармен танысу арқылы қарапайым сұрақтарға (Кім? Не? Не істейді?) және неғұрым күрделі (Не әкелді? Кімге әкелді? Неге әкелді? Қашан әкелді?) сұрақтарға жауап беруге, өз ойын айтуға үйрету. (сөйлеуді дамыту)</p> <p>Көңілді музыка сүйемелдеуімен қонаққа келген қуыршақпен балалардың бірге билеуін ұйымдастыру (музыка)</p>	<p>өлеңді толық қайталауға ынталандыру сөйлеуді дамыту, көркем әдебиет)</p> <p>Ермексаздан ағаштардың жапырақтарын жасату. (мүсіндеу)</p>
--	---	---	---	--	---

Серуенге дайындық	Көрсету бойынша киімдерін киеді, қимыл белсенділігіне жағымды эмоциялық қарым-қатынас білдіреді, бұрын игерген қимылдарды өздігінен орындай алады. Киім шкафтарын тануды қалыптастыру (өзіне-өзі қызмет ету дағдылары, ұсақ моториканы дамыту).				
Серуен	<p>Құмда гүлдердің суретін салғызу. (сурет салу)</p> <p>Гүлдер мен ағаштарды таныстыру. Оларға су құйғызу (қоршаған ортамен таныстыру)</p> <p>Еркін ойындар.</p> <p>Спорттық жаттығулар: Үш дөңгелекті велосипедке отыруға, одан ересектердің көмегімен және көмегінсіз түсуге, ересектердің көмегімен және өз бетінше рөлді басқаруға үйрету.</p>	<p>Құрастырмалы материалдардан орындықты құрастырғызу (құрастыру)</p> <p>Ойыншық түріндегі аңдармен (аю, қасқыр, қоян) таныстыру оларды ажырату және атау, сипаттамалық ерекшеліктерін ажырата білу дағдысын дамыту (қоршаған ортамен таныстыру)</p> <p>Бейнелерді фланелеграфта (сызықтарда, шаршыда), қағаз бетіне қойып, құрастыруға, кескінді конструктивті тәсілмен жасауға (жекелеген</p>	<p>Су қасиетімен таныстыру(алақанға су құю, оның ағып кететінін, заттардың бататын батпайтынын анықтату.) (қоршаған ортамен таныстыру)</p> <p>Еркін ойындар.</p> <p>Әртүрлі кейіпкерлердің қимылдарын ойындарда көрсету (қанатын жайып ұшқан құстар) дағдысын дамыту (музыка)</p>	<p>Құрғақ және суланған құм қасиеттерімен таныстыру. Шағын күлше пішіндегі қалыптарға салып аударып қарату. Шашылған құмды жинау дағдыларын дамыту (қоршаған ортамен таныстыру)</p> <p>Еркін ойындар Суреттің қарапайым элементтері ретінде тік және тұйықталған дөңгелек сызықтарды құм бетінде саусақпен жеңіл жүргізуді үйрету. (мүсіндеу, сурет салу)</p>	<p>Құрғақ және суланған құм қасиеттерімен таныстыру. Шағын күн пішіндегі қалыптарға салып аударып қарату. Шашылған құмды жинау дағдыларын жетілдіру (қоршаған ортамен таныстыру)</p> <p>Алып шыққан сенсорлық ойыншықтармен еркін ойындар (сенсорика)</p> <p>Еркін ойындар</p> <p>Құмда сурет салғызу. (сурет салу)</p>

		бөліктерден), ересектермен бірге түстерді таңдауға (қарама-қарсы түстер) үйрету. (жапсыру) Еркін ойындар, жеке жұмыстар			
Серуеннен оралу	Топқа оралу кезінде қатарға тұруды дағдыландыру. Асықпай педагогтің артынан жүру, жұптасып жүруді үйрету. Өз шкафтарын тану дағдысын қалыптастыру. Топта киетін аяқ киімдерін өз бетінше ауыстырып, киюін қалыптастыру. (дербес қимыл әрекеті).				
Балалардың дербес әрекеті (баяу қимылды ойындар, үстел үсті ойындары, бейнелеу әрекеті, кітаптар қарау және тағы басқа әрекеттер)	Қуыршаққа арналған әшекей білезікті жасату және жапсыру дағдысын жетілдіру (жапсыру) Ермексаздан қуыршаққа шарлар жасау (мүсіндеу)	Әртүрлі кейіпкерлердің қимылдарын ойындарда көрсету (қанатын жайып ұшқан құстар) дағдысын дамыту (музыка) Ауызша нұсқаумен пирамида сақиналарын ретімен қазығына кигізу дағдысын пысықтау (сенсорика)	Суреттің қарапайым элементтері ретінде тік қысқа сызықтарды қағаз бетінде төменнен жоғары қарай, жаңбырдан соң өскен шөптердің суретін салғызу (сурет салу)	Ауызша нұсқау мен үлгіге сүйене отырып, тапсырмаларды орындауды, қимылдардың үйлесімділігін, қолдың ұсақ бұлшық еттерін, «көз бен қолдың» сенсомоторлық кеңістіктік үйлесімділігін дамыту (сенсорика, жапсыру)	Фланелграфқа бұлттар мен жаңбыр тамшыларын жапсырып, орналастыру дағдыларын дамыту (жапсыру) Еркін іс әрекеттер
Балалардың үйге қайтуы	Үйде ойнайтын ойындарды ұсыну. Апта бойы балалардың алған әсерлерін әңгімелесу арқылы үйде жалғастыруды ұсыну.				

Тәрбиелеу - білім беру процесінің циклограммасы
Сәуір айы 2023 жыл 4 апта

Тексерді: _____

Оқу ісінің меңгерушісі Шокаева А.Т., Алиманов А.Ж.

Білім беру ұйымы: «Өлеңті ауылының ЖОББМ»КММ-нің шағын орталығы

Топ: «Айналайын» ерте жас тобы

Балалардың жасы-1 жастан бастап

Жоспардың құрылу кезеңі: 24-28.04.2023 ж.

Тәрбиеші: Туребекова Л.К.

Күн тәртібінің кезеңдері	Дүйсенбі 24.04.2023	Сейсенбі 15.04.2023	Сәрсенбі 26.04.2023	Бейсенбі 27.04.2023	Жұма 28.04.2023
Балаларды қабылдау	Балаларды көтеріңкі көңіл-күймен қарсы алу, жайлы жағдай жасап, смайлик арқылы көңіл күйін көтеру. Тәрбиешімен сәлемдесуді үйрету. Баладан қандай көңіл күймен келгенін сұрап, сұрақтарға жауап беру дағдысын қалыптастыру(сөйлеуді дамыту).				
Ата-аналармен әңгімелесу, кеңес беру	Балалардың көңіл күйі, денсаулығы жайында ата-анамен әңгімелесу.				
Балалардың дербес әрекеті (баяу қимылды ойындар, үстел үсті ойындары, бейнелеу әрекеті, кітаптар қарау және тағы басқа әрекеттер)	Топта балалармен шағын ойын орталықтарында еркін ойындарды ұйымдастыру, Үстел үсті ойыны «Ұқсасын тап», Дидактикалық ойын «Зейінді бол», «Кім жоқ?», «Бұл не?» Саусак ойыны «Орманда», Суретпен әңгіме:«Салыстыр да, атын ата» Өнер орталығында сурет салу, суретті кітапшаларды бояу, ойыншықтарды топтастыру, кітаптарды қарау, Табиғат бұрышындағы өсімдіктерді бақылау. Балармен жеке жұмыс.				
Танертенгі жаттығу	Жалпы дамытушы жаттығулар. Қолды алға, екі жаққа, жоғары көтеру, тұрған қалыпта қолдарын арқасына апару; саусақтарын бүгіп, қолдарын айналдыра қимылдауды орындау. Екі қол белде, кезекпен екі жаққа бұрылғанда екі қолды екі жаққа жіберу. Оңға, солға иілу, еңкею, шалқаю; алға еңкею, қолдың ұшын аяқтың ұшына жеткізу. Екі қолды белге қойып, екі жаққа иілу. Отырған және тізерлеп тұрған күйі допты өз айналасында домалату. Аяқтың ұшымен көтерілу; екі аяқты кезекпен алға өкшемен, содан кейін ұшымен қою, топылдату. Қатарынан (4–5 рет) жүрелеп, екі қол белде, екі қолды алдыңғы жақ пен екі тұсқа көтеріп, отыру; аяқтың ұшын созу, табанды бүгу.				
Ұйымдастырылған іс-әрекетке дайындық	Таңғы жиын. «Қошқаным қайда екен» әнін қойып балаларға түрлі қимылдар жасату. Балалар қандай ойындар ойнағысы келетінін айтуын қалыптастыру. «Достық» тақырыбында жеке әңгімелер. Сөзді тыңдай білуге, ересектермен және құрдастарымен тілдік қарым-қатынас жасауды дамыту, қарапайым Кім? Не? Не істейді? сұрақтарға жауап беруге үйрету. Қызығушылықтары бойынша әрекет түрін таңдату және т. б. (сөйлеуді дамыту)				
Ұйымдастырылған іс-әрекеттер		Музыка Музыка жетекшісінің	Дене шынықтыру Сауықтыру-	Дене шынықтыру Мәдени-гигиеналық	Дене шынықтыру Жалпы дамытушы

	топылдату. Қатарынан (4–5 рет) жүрелеп, екі қол белде, екі қолды алдыңғы жақ пен екі тұсқа көтеріп, отыру; аяқтың ұшын созу, табанды бүгу.				
Ұйымдастырылған іс-әрекетке дайындық	Таңғы жиын. «Қошақаным қайда екен» әнін қойып балаларға түрлі қимылдар жасату. Балалар қандай ойындар ойнағысы келетінін айтуын қалыптастыру. «Достық» тақырыбында жеке әңгімелер. Сөзді тыңдай білуге, ересектермен және құрдастарымен тілдік қарым-қатынас жасауды дамыту, қарапайым Кім? Не? Не істейді? сұрақтарға жауап беруге үйрету. Қызығушылықтары бойынша әрекет түрін таңдату және т. б. (сөйлеуді дамыту)				
Ұйымдастырылған іс-әрекеттер		Музыка Музыка жетекшісінің жоспарымен	Дене шынықтыру Сауықтыру-шынықтыру шаралары. Мақсаты: Балаларды топта жеңіл киінуге үйрету. Күн тәртібіне сәйкес олардың таза ауада болу ұзақтығын қамтамасыз ету. ЖДЖ: Тізені бүгіп жазу (екіншісіне тұрып), еденде отырған қалпында, таяныштан ұстап отырып аяқтың ұшымен тұру, алға, жанына, артқа қадам жасау, аяқты алға, өкшеге қою. Негізгі қимыл-қозғалыс жаттығулары: 1. Бірнеше доға астынан еңбектеу.	Дене шынықтыру Мәдени-гигиеналық дағдыларды қалыптастыру. Мақсаты: Киініп-шешіну кезінде: киімдерін белгілі тәртіппен шешу және кию, оларды дұрыс бүктеу. Түбекке сұрану, өз түбегінің орнын білу, тек өз түбегіне отыру. ЖДЖ: Бұрылу (оңға-солға), қолды кеуде тұсында айқастыру және екі жағына жазу, қолды шапалақтау; қолды алға, жоғары, жан-жаққа көтеру, оларды бүгіп, жазу, саусақтарын ашып жұму.	Дене шынықтыру Жалпы дамытушы жаттығулар. Мақсаты: Қолдың білектерін, иық белдеуінің бұлшық еттерін дамытуға және нығайтуға арналған жаттығулар. Қолды алға, жоғары, екі жаққа көтеру; қолды кеуде тұсында айқастыру және екі жаққа жазу. Қолды артқа қою; оларды бүгіп, жазу, қолды шапалақтау, қолдарды алға-артқа сермеу, саусақтарды бүгу және ашу. ЖДЖ: Тізені бүгіп жазу (екіншісіне тұрып), еденде отырған қалпында, таяныштан ұстап отырып аяқтың ұшымен тұру, алға,


			<p>2. Допты қақпа арқылы домалатуды қайталау.</p> <p>Ойын: «Апандағы аю» ойынын ойнау.</p> <p>Қорытынды: «Денені еркін ұста» баяу әуен ырғағымен демалу.</p>	<p>Негізгі қимыл-қозғалыс жаттығулары:</p> <p>1. Бірқалыпты жүгіру, шашырап, берілген бағытта, әртүрлі қарқынмен, заттардың арасымен шеңбер бойынша, аяқтың ұшымен жүгіру.</p> <p>Ойын: «Маған қарай еңбекте» ойынын ойнау.</p> <p>Қорытынды: Тыныс алу жаттығуын орындау.</p>	<p>жанына, артқа қадам жасау, аяқты алға, өкшеге қою.</p> <p>Негізгі қимыл-қозғалыс жаттығулары:</p> <p>1. Алақан мен тізеге тіреле, тура бағытта еңбектеу.</p> <p>Ойын: «Қояным, қояным тұршы» ойынын ойнау.</p> <p>Қорытынды: «Бокс» тыныс алу жаттығуы</p>
<p>Екі дос қуыршақты көрсету. Олармен бірге балаларды бір бірімен дос боламыз деп екеу ара құшақтастыру. Достар қандай болу керек деп достық ережелерін суреттер арқылы таныстыру. Бірге ережелерді суреттер арқылы атату.</p> <p>(сөйлеуді дамыту)</p>	<p>Қазақ халқының ұлттық салт-дәстүрлеріне баулу, балаларды бесікпен таныстыру, Қуыршақты бесікке бөлеп, бесік жырын айтып отырып ойнату арқылы балаларды қамқорлыққа баулу</p> <p>(сөйлеуді дамыту, көркем әдебиет, музыка)</p>	<p>Қонаққа келген атаның қоржынындағы заттармен танысу арқылы қарапайым сұрақтарға (Кім? Не? Не істейді?) және неғұрым күрделі (Не әкелді? Кімге әкелді? Неге әкелді? Қашан әкелді?) сұрақтарға жауап беруге, өз ойын айтуға үйрету.</p> <p>(сөйлеуді дамыту)</p>	<p>Ғажайып қоржыннан әр түрлі заттарды бір бірден алып онымен не істеу керектігін ойлап табуын ұйымдастыру. Жапсыратын заттарды фланелеграфқа жабысытырғызу. Қарандаштармен сурет салғызу. Ермексазды домалақтап, ойын ойнату. (сурет салу,</p>	<p>Қоржынан алған затты сипаттату. Берілген заттардың 3-4 сенсорлық қасиеттеріне байланысты таңдауды жүзеге асыра отырып, түсі, көлемі, өлшемі бойынша әр текті заттарды салыстыруды үйрету.</p> <p>(сенсорика)</p>	

	<p>Көктем тақпағын қайталап айту. Таныс өлеңдерді оқыған кезде балаларға сөздерді, сөз тіркестерін қосылып айтуға мүмкіндік беру. (көркем әдебиет)</p>		<p>және көркем әдебиет) Заттар мен құралдарды қолдану дағдыларын қалыптастыру, ауызша нұсқау мен үлгіге сүйене отырып, тапсырмаларды орындату. Қимылдардың үйлесімділігін, қолдың ұсақ бұлшық еттерін, «көз бен қолдың» сенсомоторлық кеңістіктік үйлесімділігін қолдану дағдыларын дамыту. (сенсорика)</p>	<p>мүсіндеу жапсыру)</p>	<p>Құрылыс ойыншықтарымен еркін ойындар ойнату (құрастыру)</p>
Серуенге дайындық	<p>Балалардың дербес қимыл белсенділігін дамыту. Ойын құрал-жабдықтады дұрыс пайдалану туралы әңгімелесу. Балаларды ретімен киіндіру (ауа-райы жағдайына байланысты), дұрыс киінуді бақылау. Киім шкафтарын таза ұстау және жинауды қалыптастыру (сөйлеуді дамыту, өзіне-өзі қызмет ету дағдылары, ірі және ұсақ моториканы дамыту).</p>				
Серуен	<p>Ересектердің еңбегін бақылауға баулу, ересектер әрекеттерді қалай орындап</p>	<p>Құмда еркін тақырыпта сурет салу. (сурет салу)</p>	<p>Кітаптарды қарату, ішіндегі танытындарын атату. Сөйлем құрап</p>	<p>Ауа райының жылығаны, күннің шуағының жылы екенін, құстардың</p>	<p>Ауа райының ерекшеліктерін байқату. Гүлдерге ағаштарға су</p>

	<p>жатқанына балалардың назарын аудару. (қоршаған ортамен таныстыру)</p> <p>Бірдей көліктерді топтастырып ойнату. түрлі көлемдегі геометриялық пішіндерді негізгі көлемі неғұрлым ұқсас қасиеттері бойынша салыстыру және іріктеуді жетілдіру. (сенсорика)</p>	<p>Дидактикалық ойын</p> <p>Спорттық жаттығулар:</p> <p>Үш дөңгелекті велосипедке отыруға, одан ересектердің көмегімен және негізгі көмегінсіз түсуге, ересектердің көмегімен және өз бетінше рөлді басқаруға үйрету.</p> <p>Үстел үсті құрылыс материалдарымен қуыршаққа шағын жиһаздар (үстел, кереует) құрастыру және түрлі құрылыстарды жасату (Құрастыру)</p>	<p>сөйлеуге үйрету. (көркем әдебиет)</p> <p>Балалардың дербес әрекеттері</p> <p>Ауа райның ерекшеліктерін байқату. Гүлдер мен ағаштардың өзгерістерін байқату, желдің соғуына зейін аудыру (қоршаған ортамен таныстыру)</p>	<p>келгенін, желдің бағытын анықтату. (қоршаған ортамен таныстыру)</p> <p>Қимылды ойын «Өз үйіңді тап»</p>	<p>құйдыру. (қоршаған ортамен таныстыру)</p> <p>Еркін ойындар</p> <p>Бірғақты би музыкасын тыңдап қол қимылын жасап билеуін ұйымдастыру (музыка)</p>
Серуеннен оралу	Топқа оралу кезінде қатарға тұруды дағдыландыру. Асықпай педагогтің артынан жүру, жұптасып жүруді үйрету. Өз шкафтарын тану дағдысын қалыптастыру. Топта киетін аяқ киімдерін өз бетінше ауыстырып, киюін қалыптастыру. (дербес қимыл әрекеті).				
Балалардың дербес әрекеті (баяу қимылды ойындар, үстел үсті ойындары, бейнелеу әрекеті, кітаптар	Достар ойнайтын ойыншықтарды ермексаздан жасату. (мүсіндеу)	Ойыншықтардың екіге бөлінген бөлшек карточкаларын үйлестіріп жапсырту	Сазбалшықтан үлкен кіші нан шелпектерін жасату. (Мүсіндеу)	Балалардың қалауы бойынша кітаптар таңдатып, ертегі оқып беру.	Аңдар мен құстардың достарын тауып екі екіден айтқызып,

қарау және тағы басқа әрекеттер)	Фланелеграфта геометриялық фигуралардан машиналарды, үйлерді, доптарды, шарларды, гүлдерді, қазақтың ұлттық ою-өрнектерін орналастыру дағдыларын пысықтау. (жапсыру)	(Жапсыру)	Ірі құрылыс заттарымен еркін ойындарды ойнауға жағдай жасау (құрастыру)	(көркем әдебиет) Жануарлар ойыншығын топтастырып ойнату. заттардың санын ажырату (біреу-көп), әртүрлі көлемдегі заттарды атауын пысықтау. (сенсорика)	жапсырту. Ләпбук арқылы ойындар ойнату (жапсыру)
Балалардың үйге қайтуы	Маша мен аю мультфильмін бірге тамашалауға кеңес беру. Ертегілер кітабын бірге қарауға кеңес беру. Баланың үйдегі күн тәртібінде ойынның маңыздылығы тақырыбында әңгімелесу.				

Тәрбиелеу - білім беру процесінің циклограммасы
Мамыр айы 2023 жыл 1 апта

Тексерді: 
Оқу ісінің меңгерушісі Шокаева А.Т., Алиманов А.Ж.

Білім беру ұйымы: «Өлеңті ауылының ЖОББМ»КММ-нің шағын орталығы

Топ: «Айналайын» ерте жас тобы

Балалардың жасы-1жастан бастап

Жоспардың құрылу кезеңі:01-05.05.2023 ж.

Тәрбиеші:Туребекова Л.К.

Күн тәртібінің кезеңдері	Дүйсенбі 01.05.2023	Сейсенбі 02.05.2023	Сәрсенбі 03.05.2023	Бейсенбі 04.05.2023	Жұма 05.05.2023
Балалардың қабылдау	Балаларды көтеріңкі көңілді музыкамен қарсы алу. Балалар үшін жағдай ойындар жағдайын жасау. Тәрбиешімен				

Тексерді: _____
 Оқу ісінің меңгерушісі Шокаева А.Т., Алиманов А.Ж.

Білім беру ұйымы: «Өлеңті ауылының ЖОББМ»КММ-нің шағын орталығы

Топ: «Айналайын» ерте жас тобы

Балалардың жасы-1жастан бастап

Жоспардың құрылу кезеңі:01-05.05.2023 ж.

Тәрбиеші:Туребекова Л.К.

Күн тәртібінің кезеңдері	Дүйсенбі 01.05.2023	Сейсенбі 02.05.2023	Сәрсенбі 03.05.2023	Бейсенбі 04.05.2023	Жұма 05.05.2023
Балаларды қабылдау	Балаларды көтеріңкі көңілді музыкамен қарсы алу. Балалар үшін жайлы ойын жағдайын жасау. Тәрбиешімен сәлемдесуді үйрету. Сәлеметсіз бе! сөзі н сөздік қорына қосу. Баладан қандай көңіл күймен келгенін сұрап, сұрақтарға жауап беру дағдысын қалыптастыру(сөйлеуді дамыту). Балаларды топта жеңіл киінуге үйрету.				
Ата-аналармен әңгімелесу, кеңес беру	Балалардың ауа райына байланысты жылы киіну жағдайларын талқылау.				
Балалардың дербес әрекеті (баяу қимылды ойындар, үстел үсті ойындары, бейнелеу әрекеті, кітаптар қарау және тағы басқа әрекеттер)	Топта балалармен шағын ойын орталықтарында өзі таңдаған ойыншықтармен еркін ойындарды ұйымдастыру. Дидактикалық ойындарға «Қалай дыбыстайды?», саусақ ойыны «Қуырмаш» және үстел үсті ойындарын ойнауға жұмылдыру, белсенділігін арттыру. Өнер орталығында сурет салу, суретті кітапшаларды бояу, сурет альбомдарын қарауына ықпал жасау. Табиғат бұрышындағы өсімдіктерге бақылау. (Балармен жеке жұмыс).				
Таңертенгі жаттығу	Жалпы дамытушы жаттығулар. Қолды алға, екі жаққа, жоғары көтеру, тұрған қалыпта қолдарын арқасына апару; саусақтарын бүгіп, қолдарын айналдыра қимылдауды орындау. Екі қол белде, кезекпен екі жаққа бұрылғанда екі қолды екі жаққа жіберу. Оңға, солға иілу, еңкею, шалқаю; алға еңкею, қолдың ұшын аяқтың ұшына жеткізу. Екі қолды белге қойып, екі жаққа иілу. Отырған және тізерлеп тұрған күйі допты өз айналасында домалату. Аяқтың ұшымен көтерілу; екі аяқты кезекпен алға өкшемен, содан кейін ұшымен қою, топылдату. Қатарынан (4–5 рет) жүрелеп, екі қол белде, екі қолды алдыңғы жақ пен екі тұсқа көтеріп, отыру; аяқтың ұшын созу, табанды бұғу.				
Ұйымдастырылған іс-әрекетке дайындық	Таңғы жиын. Көңілді музыканы видео арқылы тамашалап, қимылдарын бірге жасату. Сөздерін қайталау. Балалар қандай ойындар ойнағысы келетінін айтуын қалыптастыру.				

	«Орманда» тақырыбында жеке әңгімелерді айтып беру. Сөзді тыңдай білуге, ересектермен және құрдастарымен тілдік қарым-қатынас жасауды дамыту, қарапайым Кім? Не? Не істейді? сұрақтарға жауап беруге үйрету. Қызығушылықтары бойынша әрекет түрін таңдауын және т. б. (сөйлеуді дамыту)				
Ұйымдастырылған іс-әрекеттер		Музыка	Дене шынықтыру	Дене шынықтыру	Дене шынықтыру
	Музыка жетекшісінің жоспарымен	Музыка жетекшісінің жоспарымен	<p>Сауықтыру-шынықтыру шаралары. Мақсаты: Сауықтыру-шынықтыру шараларын табиғи факторларды (ауа, күн, су) пайдаланып, жүргізу. Топ бөлмелерінде тұрақты ауа температурасын (+21-22°C) сақтау. Балаларға топта жеңіл киімдер кигізу. ЖДЖ: Бұрылу (оңға-солға), қолды кеуде тұсында айқастыру және екі жағына жазу, қолды шапалақтау; қолды алға, жоғары, жан-жаққа көтеру, оларды бүгіп, жазу, саусақтарын ашып жұму. Негізгі қимыл-</p>	<p>Сауықтыру-шынықтыру шаралары. Мақсаты: Ұйқыдан кейін және күні бойы киініп-шешіну кезінде балаларды шынықтыруды жүзеге асыру. Ауа-райы жағдайын ескере отырып, күн сайын серуендер ұйымдастыру. ЖДЖ: Тізені бүгіп жазу (екіншісіне тұрып), еденде отырған қалпында, таяныштан ұстап отырып аяқтың ұшымен тұру, алға, жанына, артқа қадам жасау, аяқты алға, өкшеге қою. Негізгі қимыл-қозғалыс жаттығулары:</p>	<p>Сауықтыру-шынықтыру шаралары. Мақсаты: Жауын-шашынды күндері балалармен жабық қысқы бақта қимылды ойындар ұйымдастыру, жылдың жылы мезгілінде серуенде балалардың күн сәулесінің астында (3-5 минут) болуын қамтамасыз ету. Серуенде жылы құмның үстімен жалаң аяқ 2-3 минут жүргізу (алдын ала оның тазалығы мен қауіпсіздігіне көз жеткізу). ЖДЖ: Тізені бүгіп жазу (екіншісіне тұрып), еденде отырған қалпында,</p>

			<p>қозғалыс жаттығулары: 1. Ұзындығы 2,5-2 м, ені 25 см (2 жаста), 20 см (3 жаста) тақтай бойымен жүру, жіптен немесе таяқтан аттап өту. Ойын: «Ненің жүрісі?» ойынын ойнау. Қорытынды: Балаларды жалпы мадақтау. Тыныс алу жаттығуын жасау.</p>	<p>1. Алақан мен тізеге тіреле, тура бағытта еңбектеу. Ойын: «Қояным, қояным тұршы» ойынын ойнау. Қорытынды: «Бокс» тыныс алу жаттығуы</p>	<p>таяныштан ұстап отырып аяқтың ұшымен тұру, алға, жанына, артқа қадам жасау, аяқты алға, өкшеге қою. Негізгі қимыл-қозғалыс жаттығулары: 1. Бірнеше доға астынан еңбектеу. 2. Допты қақпа арқылы домалатуды қайталау. Ойын: «Апаңдағы аю» ойынын ойнау. Қорытынды: «Денені еркін ұста» баяу әуен ырғағымен демалу.</p>
Серуенге дайындық	<p>Көрсету бойынша киімдерін киюді, қимыл белсенділігіне жағымды эмоциялық қарым-қатынас білдіруді, бұрын игерген қимылдарды өздігінен орындауды жетілдіру. Киім шкафтарын тануды қалыптастыру (өзіне-өзі қызмет ету дағдылары, ұсақ моториканы дамыту).</p> <p>Күн тәртібіне сәйкес таза ауада болуын қамтамасыз ету. Серуенде қимылды ойындарға қатысуға және жаттығуларды орындауға қызығушылық пен ықылас танытуға баулу.</p>				
Серуен		Балалардың ойынға қызығушылығын дамытуға ықпал ете отырып, негізгі	Қалта айнасына қарату. Өз есімдерін атату. Есімін атағанда жауап беру, өзін	Балалардың табиғат пен табиғат құбылыстарына қызығушылықтарын	Ересектердің еңбегіне қызығушылық тудыру.

	<p>қимылдарды (жүру, жүгіру, лақтыру, домалату) жетілдіру.</p> <p>Тастардан мұнара құрастыруды үйрету. (Құрастыру)</p> <p>Жапырақтарды және олармен әрекеттерді атау, оларды балабақша ауласында тануды пысықтау. (Қоршаған ортамен таныстыру)</p>	<p>айнадан және фотосуреттерден тануды жетілдіру. (Қоршаған ортамен таныстыру)</p> <p>Велосипед тебу: үш дөңгелекті велосипедке отыруға, одан ересектердің көмегімен және көмегінсіз түсуге, ересектердің көмегімен және өз бетінше рөлді басқаруға үйрету</p>	<p>қалыптастыру. Жел тұрып тұр, жаңбыр жауып тұр сөздерін айтқызу. (қоршаған ортамен таныстыру)</p> <p>Қарапайым сюжеттік суреттердің мазмұнын айтып беру. Кейіпкерлердің әрекеттерін (қимылдарын) қайталатып ойнату. (Сөйлеуді дамыту)</p> <p>Бұтақтардан қора құрастыруды үйрету. (Құрастыру)</p>	<p>(Қоршаған ортамен таныстыру)</p> <p>Балалардың дербес құрастыру әрекетін дамыту. (Құрастыру)</p> <p>Қимылды ойын: «Торғайлар»</p> <p>Қимылдарды үйлесімді орындауға, кейбір кейіпкерлердің қарапайым әрекеттерін жеткізе білуге үйрету (қоян сияқты секіру; аю сияқты қорбандап жүру).</p>	
Серуеннен оралу	Топқа оралу кезінде қатарға тұруды дағдыландыру. Асықпай педагогтің артынан жүру, жұптасып жүруді үйрету. Өз шкафтарын тану дағдысын қалыптастыру. Топта киетін аяқ киімдерін өз бетінше ауыстырып, киюын үйрету. (дербес қимыл әрекеті).				
Балалардың дербес әрекеті (баяу қимылды ойындар, үстел үсті ойындары, бейнелеу әрекеті, кітаптар	сазбалшықты дұрыс қолдануды жетілдіру. Бауырсақ мүсінін жасату.	Мүсіндеудің қарапайым тәсілдерін (кесектерді үлкен бөліктерден бөліп	Өлшемдері әртүрлі геометриялық фигураларды, өлшемі, пішіні, түсі	Сурет салуда қарапайым элементтері ретінде тік және	

<p>қарау және тағы басқа әрекеттер)</p>		<p>(мүсіндеу) Жапсыруға қызығушылықты ояту. Фланелеграфқа бауырсақ ертегісінің кейіпкерлерін жапсырту. (Жапсыру) Қаламмен бауырсақ салуды үйрету. (Сурет салу)</p>	<p>алу, оларды біртұтас етіп біріктіру, сазбалшықты өздігінен илеу) үйрету. (мүсіндеу) Өлшеміне қарай біркелкі ойыншықтарды топтастыруды үйрету (сенсорика) Шармен көңілді би ұйымдастыру, ән айтқызу. (музыка)</p>	<p>бойынша ерекшеленетін біркелкі заттарды топтастыруды үйрету. (сенсорика) Көңіл күйді көтеру үшін түрлі түсті шарлар жасату. сазбалшықты дұрыс қолдануды жетілдіру. (мүсіндеу) Қаламды үш саусақпен, қатты қыспай ұстады үйрету. Шарлардың суретін салдырту. (Сурет салу)</p>	<p>тұйықталған дөңгелек сызықтарды қағаз бетінде қаламды жеңіл жүргізумен салуды үйрету. Шарларды салдырту. (Сурет салу) Сазбалшық, ермексаз және оның қасиеттері туралы білімдерін қалыптастыру. (Мүсіндеу) Қағаз қасиеттері туралы түсініктерін қалыптастыру (Жапсыру)</p>
<p>Балалармен жеке жұмыс</p>	<p>Топтық жұмыс Тіл ұстарту жаттығуы Өс- өс- өс, Тігіп алдым қос, Екіге екіні қос. Көңілде жоқ қос. Өс-өс-өс. Өнегелі болып өс.</p>	<p>Нұрәли Жеке баламен жұмыс: Мақсаты: Балабақша, балабақша қызметкерлері туралы тақырыптарда әңгімелесуді үйренді.</p>	<p>Нұрислам Табиғаттың маусымдық тақырыптарда әңгімелесуге қызығушылық танытты</p>	<p>Медина Отбасы мүшелері туралы әңгімелейді, оларға өзінің қарым-қатынасын көңіл – күйді түсіну</p>	<p>Нұржақып Балабақша, балабақша қызметкерлері туралы тақырыптарда әңгімелесуді үйренді.</p>

	Ұқыпты боп өс. Ағаш тез- тез өс. Музыка әуенін тыңдап, музыка сай жаттығу жасау.				
Балалардың үйге қайтуы	Балаға қойылатын сұрақтар туралы кеңес беру. Балалардың күн соңындағы көңіл күйін талқылау				

Тәрбиелеу - білім беру процесінің циклограммасы
Мамыр айы 2023 жыл 2 апта

Тексерді: Am
 Оқу ісінің меңгерушісі Шокаева А.Т., Алиманов А.Ж.

Білім беру ұйымы: «Өлеңті ауылының ЖОББМ»КММ-нің шағын орталығы

Топ: «Айналайын» ерте жас тобы

Балалардың жасы-1жастан бастап

Жоспардың құрылу кезеңі:08-12.05.2023 ж.

Тәрбиеші:Туребекова Л.К.

Күн тәртібінің кезеңдері	Дүйсенбі 08.05.2023	Сейсенбі 09.05.2023	Сәрсенбі 10.05.2023	Бейсенбі 11.05.2023	Жұма 12.05.2023
Балаларды қабылдау	Балаларды көтеріңкі көңіл-күймен, жүрекше стикер беріп қарсы алу. Балалар үшін жайлы жағдай жасау. Тәрбиешімен сәлемдесуді үйрету. Баладан қандай көңіл күймен келгенін сұрап, сұрақтарға жауап беру дағдысын қалыптастыру(сөйлеуді дамыту).				
Ата-аналармен әңгімелесу, кеңес беру	Балалардың бала бақшаға көтеріңкі көңіл күймен келу жағдайларын талқылау. Балалардың денсаулығы жайында ата-анамен әңгімелесу, баланы күннің жылуына байланысты жеңіл киіндіруге кеңес беру.				
Балалардың дербес әрекеті (баяу қимылды ойындар, үстел үсті ойындары, бейнелеу әрекеті, кітаптар қарау және тағы басқа әрекеттер)	Топта балалармен шағын ойын орталықтарында еркін ойындарды ұйымдастыру, «Жапырақтар»,саусақ ойыны «Қуырмаш» «Бір сөзбен ата» дидактикалық ойындарға қатысу белсенділігін арттыру Өнер орталығында сурет салу, суретті кітапшаларды бояу, ойыншықтарды топтастыру іс ірекеттерді жасауына жағдай жасау Табиғат бұрышындағы тірі табиғат нысандарын бақылату барысында баланың сөйлеуін дамыту. (Балармен жеке жұмыс.)				
Танертенгі жаттығу	Жалпы дамытушы жаттығулар. Қолды алға, екі жаққа, жоғары көтеру, тұрған қалыпта қолдарын арқасына апару; саусақтарын бүгіп, қолдарын айналдыра қимылдауды орындау. Екі қол белде, кезекпен екі жаққа бұрылғанда екі қолды екі жаққа жіберу. Оңға, солға иілу, еңкею, шалқаю; алға еңкею, қолдың ұшын аяқтың ұшына жеткізу. Екі қолды белге қойып, екі жаққа иілу. Отырған және тізерлеп тұрған күйі допты өз айналасында домалату. Аяқтың ұшымен көтерілу; екі аяқты кезекпен алға өкшемен, содан кейін ұшымен қою, топылдату. Қатарынан (4–5 рет) жүрелеп, екі қол белде, екі қолды алдыңғы жақ пен екі тұсқа көтеріп, отыру; аяқтың ұшын созу, табанды бұғу.				

	топылдату. Қатарынан (4–5 рет) жүрелеп, екі қол белде, екі қолды алдыңғы жақ пен екі тұсқа көтеріп, отыру; аяқтың ұшын созу, табанды бүгу.				
Ұйымдастырылған іс-әрекетке дайындық	<p>Таңғы жиын. Көңілді муызка қою. Қарапайым би қимылдарын орындауды пысықтау: шапалақтау және бір уақытта аяқпен тарсылдату, жартылай отыру, аяқтан аяққа тербелу (музыка) Балалар қандай ойындар ойнағысы келетінін айтуын қалыптастыру.«Көліктер» тақырыбында жеке әңгімелер жүргізу Ұшақ, автобус, жеңіл көлік, поездпен таныстыру. Сөзді тыңдай білуге, ересектермен және құрдастарымен тілдік қарым-қатынас жасауды дамыту, қарапайым Кім? Не? Не істейді? сұрақтарға жауап беруге үйрету. Қызығушылықтары бойынша әрекет түрін таңдауын дамыту және т. б. (сөйлеуді дамыту)</p>				
Ұйымдастырылған іс-әрекеттер		Музыка	Дене шынықтыру	Дене шынықтыру	Дене шынықтыру
	<p>Жастарына сәйкес көркем шығармалар оқу. «Үйшік» ертегісі. Сөздерін қайталау. Кейіпкерлердің дауысын салуды үйрету. (көркем әдебиет және сөйлеуді дамыту)</p> <p>Бірдей көліктерді топтастырып ойнату. түрлі көлемдегі геометриялық пішіндерді негізгі көлемі неғұрлым ұқсас қасиеттері бойынша салыстыру және іріктеуді жетілдіру. (Сенсорика)</p>		<p>Мәдени-гигиеналық дағдыларды қалыптастыру. Мақсаты: Жуыну кезінде қолдарын (алақандарын бір-біріне үйкелеу) және бетін алақанымен жуу, ересектердің көмегімен беті-қолдарын сүрту. Достық қарым-қатынасқа тәрбиелеу. ЖДЖ: Тізені бүгіп жазу (екіншісіне тұрып), еденде отырған қалпында, таяныштан ұстап отырып аяқтың ұшымен тұру, алға,</p>	<p>Мәдени-гигиеналық дағдыларды қалыптастыру. Мақсаты: Киініп-шешіну кезінде: киімдерін белгілі тәртіппен шешу және кию, оларды дұрыс бүктеу. Түбекке сұрану, өз түбегінің орнын білу, тек өз түбегіне отыру. ЖДЖ: Бұрылу (оңға-солға), қолды кеуде тұсында айқастыру және екі жағына жазу, қолды шапалақтау; қолды алға, жоғары, жан-</p>	<p>Мәдени-гигиеналық дағдыларды қалыптастыру. Мақсаты: Ескерткен кезде қол орамалды қалтасынан өзі алып мұрнын сүрту және қайта салу. ЖДЖ: Тізені бүгіп жазу (екіншісіне тұрып), еденде отырған қалпында, таяныштан ұстап отырып аяқтың ұшымен тұру, алға, жанына, артқа қадам жасау, аяқты алға, өкшеге қою. Негізгі қимыл-</p>

			жанына, артқа қадам жасау, аяқты алға, өкшеге қою. Негізгі қимыл-қозғалыс жаттығулары: 1. Бірнеше доға астынан еңбектеу. 2. Допты қақпа арқылы домалатуды қайталау. Ойын: «Апандағы аю» ойынын ойнау. Қорытынды: «Денені еркін ұста» баяу әуен ырғағымен демалу.	жаққа көтеру, оларды бүгіп, жазу, саусақтарын ашып жұму. Негізгі қимыл-қозғалыс жаттығулары: 1. Бірқалыпты жүгіру, шашырап, берілген бағытта, әртүрлі қарқынмен, заттардың арасымен шеңбер бойынша, аяқтың ұшымен жүгіру. Ойын: «Маған қарай еңбекте» ойынын ойнау. Қорытынды: Тыныс алу жаттығуын орындау.	қозғалыс жаттығулары: 1. Алақан мен тізеге тіреле, тура бағытта еңбектеу. Ойын: «Қояным, қояным тұршы» ойынын ойнау. Қорытынды: «Бокс» тыныс алу жаттығуы
Серуенге дайындық	Қуыршағымызды серуенге шығарайық деп көрсету бойынша киімдерін киюді, қимыл белсенділігіне жағымды эмоциялық қарым-қатынас білдіруді және бұрын игерген қимылдарды өздігінен орындау дағдасын пысықтау. Киім шкафтарын тануды қалыптастыру (өзіне-өзі қызмет ету дағдылары, ұсақ моториканы дамыту). Ересектің бақылауымен ойын әрекеттерін (спорттық, би) орындауға, қимыл белсенділігіне жағымды эмоция білдіруге, бұрын меңгерген қимылдарды өз бетінше орындауға ықылас танытуға баулу.				
Серуен	«Дұрыс», «дұрыс емес», «қауіпті»		Автобус туралы тақпақ жаттау.	Ауа райның ерекшеліктерін	Серуенде табиғатты

	<p>түсініктерімен таныстыру . Көшедегі көліктердің қауыпты екенін түсіндіру. (Қоршаған ортамен таныстыру)</p> <p>Көліктердің дөңгелектерін жасауда техникалық дағдыларды қалыптастыру (мүсіндеу)</p> <p>Қимылды ойын «Шарды ұста»</p> <p>Үш дөңгелекті велосипедке отыру, ересектердің көмегімен және көмегінсіз түсу, ересектердің көмегімен және өзбетімен рөлді басқаруды үйрету (дене шынықтыру)</p>		<p>Автобусқа асығып, жолды кесіп өтпеуді көрсетіп түсіндіру. (сөйлеуді дамыту, көркем әдебиет)</p> <p>Жапырақтарды теру, құмыраға салу дағдысын бекіту. (сенсорика)</p> <p>Балалардың дербес әрекеті, еркін ойындары</p> <p>Қимылды ойын «Шарды ұста»</p>	<p>байқату. Желде ұшақтың қатты ұшатынын байқату. (Қоршаған ортамен таныстыру)</p> <p>Балалардың дербес әрекеті. Қимылды ойын: «Ұшақтар»</p> <p>Фланелеграфқа ұшақты жапсырту. (жапсыру)</p>	<p>бақылауды үйрету. Аулада ересектердің еңбегіне қосылып, көмектесуді ұйымдастыру (Қоршаған ортамен таныстыру)</p> <p>Ірі жұмсақ құрылыс материалдарынан өзіміз отыратын орындықтар құрастырып алайық деп құрастыру әдістерін үйрету (Құрастыру)</p> <p>Балалардың дербес әрекеті. Қимылды ойын: «Өз орындығыңды тап»</p>
Серуеннен оралу	<p>Топқа оралу кезінде қатарға тұруды дағдыландыру. Асықпай педагогтің артынан жүру, жұптасып жүруді үйрету. Өз шкафтарын тану дағдысын қалыптастыру. Топта киетін аяқ киімдерін өз бетінше ауыстырып, киюін</p>				

	қалыптастыру. (дербес қимыл әрекеті).				
Балалардың дербес әрекеті (баяу қимылды ойындар, үстел үсті ойындары, бейнелеу әрекеті, кітаптар қарау және тағы басқа әрекеттер)	<p>Көңілді музыканың берілген сипатына сай қимылдар жасату (музыка)</p> <p>Балалардың қалауы бойынша дамытушы орталықтарда дербес әрекеттер.</p> <p>Дайын жапсыру пішіндерінің ішінен көлік бейнелерін табу, фланелеграфқа жапсырту. (Жапсыру)</p> <p>балалардың бейнелеу әрекетіне деген қызығушылығын ояту.</p> <p>Түзу, көлденең, тік, толқын тәрізді сызықтарды парақ бетінде салуын үйрету.</p> <p>Көлік бейнесін бояту.</p> <p>Көліктерге арнап жолдар салдырту. (сурет салу)</p>		<p>Дамытушы орталықтарда балалардың бастамасымен құрылыс материалдарынан автобустар құрастыру ойындарын ойнату.</p> <p>Парақ бетінде автобусты орналастыру әрекетін дамыту. Сазбалшықты дұрыс қолдану біліктерін жетілдіру (Құрыстыру, сурет салу, мүсіндеу)</p>	<p>Ұшақтарды бояту. Балалардың ашық түсті бояуларға деген эмоционалды - эстетикалық қатынасын тәрбиелеу (сурет салу)</p> <p>Бұтақтардан ұшақты құрастыруды үйрету. (Құрастыру)</p>	<p>«Артығын тап» ойынын ұйымдастырып саусақ қимылын дамыту.</p> <p>Көліктердің арасынан басқа заттарды табуды жетілдіру. (сенсорика)</p> <p>Қандай сурет сала алатынымзды көрсетейік.</p> <p>Қалаулары бойынша шығармашылықпен айналысуына жағдай жасау.</p> <p>Балалардың еркін әрекетін дамыту. (Сурет салу)</p> <p>Сазбалшықты алақан арасына алып мыжу дағдысын дамыту (Мүсіндеу)</p> <p>Фланелерафқа көлік түрлерін жапсырту. (Жапсыру)</p>

Балалармен жеке жұмыс	Нұржақып Бір, екі, үш... Бойға жинап күш, Шынығамын таңертең. Ағалардай Отанға, Солдат болам мен ертең.		Сана Бір, екі, үш... Бойға жинап күш, Шынығамын таңертең. Ағалардай Отанға, Солдат болам мен ертең.	Медина Табиғат бұрышының тіршілік иелеріне ересектермен танымдық тақырыптарда әңгімелеседі	Нурали Заттардың сапасы мен қасиеттерін: сипау, дәмін тату және есту арқылы қызығушылық таныту
Балалардың үйге қайтуы	Табиғи материалдармен ойын ойнауды ұсынуКөлікте жүргендей болып ойнауды ұсыну. Апта бойғы жұмыстар бойынша ақпарат беру.				

Тәрбиелеу - білім беру процесінің циклограммасы
Мамыр айы 2023 жыл 3 апта

Тексерді: _____

Оқу ісінің меңгерушісі Шокаева А.Т., Алиманов А.Ж.

Білім беру ұйымы: «Өлеңті ауылының ЖОББМ»КММ-нің шағын орталығы

Топ: «Айналайын» ерте жас тобы

Балалардың жасы-1жастан бастап

Жоспардың құрылу кезеңі: 15-19.05.2023 ж.

Тәрбиеші: Турбекова Л.К.

Күн тәртібінің кезендері	Дүйсенбі 15.05.2023	Сейсенбі 16.05.2023	Сәрсенбі 17.05.2023	Бейсенбі 18.05.2023	Жұма 19.05.2023
Балаларды қабылдау	Балаларды көтеріңкі көңіл-күймен қарсы алу. Балалар үшін жайлы жағдай жасау. Тәрбиешімен сәлемдесуді үйрету. Баладан қандай көңіл күймен келгенін сұрап, сұрақтарға жауап беру дағдысын қалыптастыру(сөйлеуді дамыту).				
Ата-аналармен әңгімелесу, кеңес беру	Балалардың көңіл күйі, денсаулығы жайында ата-анамен әңгімелесу. Отбасында шынығу маңызы жөнінде ақпарат алу, кеңес беру.				
Балалардың дербес әрекеті (баяу қимылды ойындар, үстел үсті ойындары, бейнелеу әрекеті, кітаптар қарау және тағы басқа әрекеттер)	Топта балалармен шағын ойын орталықтарында еркін ойындарды ұйымдастыру, Үстел үсті ойыны «Ұқсасын тап», Дидактикалық ойын «Дәл осындайды тауып ал», «Анасын тап» Саусақ ойыны «Биші адамдар», Суретпен әңгіме:«Салыстыр да, атын ата» Өнер орталығында сурет салу, суретті кітапшаларды бояу, ойыншықтарды топтастыру, кітаптарды қарау, Табиғат бұрышындағы тірі табиғат нысандарын бақылату. Балармен жеке жұмыс.				
Танертенгі жаттығу	Жалпы дамытушы жаттығулар. Қолды алға, екі жаққа, жоғары көтеру, тұрған қалыпта қолдарын арқасына апару; саусақтарын бүгіп, қолдарын айналдыра қимылдауды орындау. Екі қол белде, кезекпен екі жаққа бұрылғанда екі қолды екі жаққа жіберу. Оңға, солға иілу, еңкею, шалқаю; алға еңкею, қолдың ұшын аяқтың ұшына жеткізу. Екі қолды белге қойып, екі жаққа иілу. Отырған және тізерлеп тұрған күйі допты өз айналасында домалату. Аяқтың ұшымен көтерілу; екі аяқты кезекпен алға өкшемен, содан кейін ұшымен қою, топылдату. Қатарынан (4–5 рет) жүрелеп, екі қол белде, екі қолды алдыңғы жақ пен екі тұсқа көтеріп, отыру; аяқтың ұшын созу, табанды бұғу.				
Ұйымдастырылған іс-әрекетке	Таңғы жиын. Көңілді видео музика сүйемелдеуімен қою. Қарапайым би қимылдары: шапалақтау және бір уақытта аяқпен				

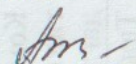
	топылдату. Қатарынан (4–5 рет) жүрелеп, екі қол белде, екі қолды алдыңғы жақ пен екі тұсқа көтеріп, отыру; аяқтың ұшын созу, табанды бүгу.				
Ұйымдастырылған іс-әрекетке дайындық	Таңғы жиын. Көңілді видео музыка сүйемелдеуімен қою. Қарапайым би қимылдары: шапалақтау және бір уақытта аяқпен тарсылдату, жартылай отыру, аяқтан аяққа тербелу (музыка) Балалар қандай ойындар ойнағысы келетінін айтуын қалыптастыру. «Шынықсаң шымыр боласың» тақырыбында жеке әңгімелер ұйымдастыру. Сөзді тыңдай білуге, ересектермен және құрдастарымен тілдік қарым-қатынас жасауды дамыту, қарапайым Кім? Не? Не істейді? сұрақтарға жауап беруге үйрету. Қызығушылықтары бойынша әрекет түрін таңдату және т. б. (сөйлеуді дамыту)				
Ұйымдастырылған іс-әрекеттер		Музыка	Дене шынықтыру	Дене шынықтыру	Дене шынықтыру
	Қонаққа есікті қақтырып спортшы баланы кіргізу (мектепалды топтың баласы) Ол балаларға жаңа ойыншықар алып келгенін айтқан соң әр балаға доптар, құрсаулар, секіргіштен береді. Балалар алған заттарын атап, қалай ойнайтынын көрсетеді. Балаларға спортшы баланың жасаған жаттығуларын қайталап жасайды үйрету. (сөйлеуді дамыту) Көңілді музыка	Тазалық құралдарын көрсету. Атауларын атату, қуыршақтарға күтім жасату. Не істеп жатқандарын айтқызу. «Қуыршақ» тақпағын жаттату. Жуын, жуын, жуынсақ Қандай жақсы қуыршақ! Қазір аппақ боласың Қуанады анашың М.Жаманбалинов (сөйлеуді дамыту және көркем әдебиет) Тазалық құралы сабынның суретін салдырту, сазбалшықтан сабын мүсінін жасату.	Сауықтыру-шынықтыру шаралары. Мақсаты: Сауықтыру-шынықтыру шараларын табиғи факторларды (ауа, күн, су) пайдаланып, жүргізу. Топ бөлмелерінде тұрақты ауа температурасын (+21-22°С) сақтау. Балаларға топта жеңіл киімдер кигізу. ЖДЖ: Бұрылу (оңға-солға), қолды кеуде тұсында айқастыру және екі жағына жазу, қолды шапалақтау; қолды алға, жоғары,	Сауықтыру-шынықтыру шаралары. Мақсаты: Ұйқыдан кейін және күні бойы киініп-шешіну кезінде балаларды шынықтыруды жүзеге асыру. Ауа-райы жағдайын ескере отырып, күн сайын серуендер ұйымдастыру. ЖДЖ: Тізені бүгіп жазу (екіншісіне тұрып), еденде отырған қалпында, таяныштан ұстап отырып аяқтың ұшымен тұру, алға, жанына, артқа қадам	Сауықтыру-шынықтыру шаралары. Мақсаты: Жауын-шашынды күндері балалармен жабық қысқы бақта қимылды ойындар ұйымдастыру, жылдың жылы мезгілінде серуенде балалардың күн сәулесінің астында (3-5 минут) болуын қамтамасыз ету. Серуенде жылы құмның үстімен жалаң аяқ 2-3 минут жүргізу (алдын ала оның тазалығы мен қауіпсіздігіне көз

	сүйемелдеуім ен балалардың бірге би билеуін ұйымдастыру (музыка)	Тазалық құралдарын тауып жапсырту жұмыстарын орындау дағдысын жетілдіру (сурет салу, мүсіндеу, жапсыру)	жан-жаққа көтеру, оларды бүгіп, жазу, саусақтарын ашып жұму. Негізгі қимыл- қозғалыс жаттығулары: 1. Ұзындығы 2,5-2 м, ені 25 см (2 жаста), 20 см (3 жаста) тақтай бойымен жүру, жіптен немесе таяқтан аттап өту. Ойын: «Ненің жүрісі?» ойынын ойнау. Қорытынды: Балаларды жалпы мадақтау. Тыныс алу жаттығуын жасау.	жасау, аяқты алға, өкшеге қою. Негізгі қимыл- қозғалыс жаттығулары: 1. Алақан мен тізеге тіреле, тура бағытта еңбектеу. Ойын: «Қояным, қояным тұршы» ойынын ойнау. Қорытынды: «Бокс» тыныс алу жаттығуы	жеткізу). ЖДЖ: Тізені бүгіп жазу (екіншісіне тұрып), еденде отырған қалпында, таяныштан ұстап отырып аяқтың ұшымен тұру, алға, жанына, артқа қадам жасау, аяқты алға, өкшеге қою. Негізгі қимыл- қозғалыс жаттығулары: 1. Бірнеше доға астынан еңбектеу. 2. Допты қақпа арқылы домалатуды қайталау. Ойын: «Апандағы аю» ойынын ойнау. Қорытынды: «Денені еркін ұста» баяу әуен ырғағымен демалу.
Серуенге дайындық	Көрсету бойынша киімдерін киеді, қимыл белсенділігіне жағымды эмоциялық қарым-қатынас білдіреді, бұрын игерген қимылдарды өздігінен орындай алады. Киім шкафтарын тануды қалыптастыру (өзіне-өзі қызмет ету дағдылары, ұсақ моториканы дамыту).				
Серуен	Құмға таяқпен тік, толқын тәрізді және тұйықталған дөңгелек	Құрастыру материалдарынан машиналардың	Аулада тазалық жұмыстарын ұйымдастырып	Қимылды ойын: «Поезд» поезда бара жатқанда	Аулаға ұшып келетін құстарды бақылау

	<p>сызықтарды ырғақты жолдарын сызып салуды құрастыруды дамыту. қайталау (жаңбыр, қар, жол, түгін) (сурет салу)</p> <p>Күз мезгілінің ерекшеліктеріне назар аударту. Жел соғып тұр, далада салқын секілді сипаттарды атауын қалыптастыру. Қоршаған табиғаттың сұлулығын қабылдауын ұйымдастыру. (қоршаған ортамен таныстыру)</p> <p>Еркін ойындар</p>	<p>Жел қалай соғады. Жапырақтардың тербелгенін көрсету дағдыларын пысықтау. (қоршаған ортамен таныстыру)</p> <p>Еркін ойындар, жеке жұмыстар</p>	<p>балаларды ағаштардан түскен бұталарды теруге қатыстырып еңбектенуге үйрету. (қоршаған ортамен таныстыру)</p> <p>Еркін ойындар.</p> <p>Қимылды ойын: «Нысанға қарай жүгір»</p>	<p>желдің соғуын бақылату. Құстарға жем су бергізу. (қоршаған ортамен таныстыру)</p> <p>Еркін ойындар</p> <p>Құмда сурет салдырту. Ермексазбен еркін ойындар. (мүсіндеу, сурет салу)</p>	<p>(қоршаған ортамен таныстыру)</p> <p>Ағаштардың түскен бұтақтарын жапырақтарын жинап, шелекке салу (сенсорика)</p> <p>Еркін ойындар</p>
Серуеннен оралу	<p>Топқа оралу кезінде қатарға тұруды дағдыландыру. Асықпай педагогтің артынан жүру, жұптасып жүруді үйрету. Өз шкафтарын тану дағдысын қалыптастыру. Топта киетін аяқ киімдерін өз бетінше ауыстырып, киюін қалыптастыру. (дербес қимыл әрекеті).</p>				
Балалардың дербес әрекеті (баяу қимылды ойындар, үстел үсті ойындары, бейнелеу әрекеті, кітаптар қарау және тағы басқа әрекеттер)	<p>Қалауы бойынша дамытушы орталықтарда еркін іс әрекеттерді жасату.</p> <p>Спорттық ойын құралдарын фланелеграфта жапсырту</p>	<p>«Қуыршағым» әнін айтқызу. видео арқылы көруін ұйымдастыру. Бірге қимыл жасату. (музыка)</p> <p>Көлеміне қарай ерекшеленетін біркелкі ойыншықтарды</p>	<p>Таныс тақпақты қайталау, жаттату. Жеке балалармен жұмыс жасау. (көркем әдебиет)</p> <p>Балалардың қалауы</p>	<p>Еркін іс әрекеттер</p> <p>Сенсорлық ойындар, кітаптардан «Үш торай» ертегісінің кейіпкерлерінің суреттерін фланелеграфқа ертегі желісі бойынша</p>	<p>Қалауы бойынша шариктер суретін салуды жетілдіру.</p> <p>Түрлі түсті ермексаздан шариктер жасату. Фланелеграфқа шариктер</p>

	(жапсыру) Сазбалшықты дұрыс қолдану біліктерін жетілдіру, доп, құрсау жасату (мүсіндеу)	топтастыруды пысықтау (сенсорика)	бойынша еркін тақырыпта кітіптардан сурет қарату сұрақтарға жауап беруін дамыту. Құмда доп салуды пысықтау (сурет салу)	жапсырту. (сенсорика, жапсыру)	жапсырып, моншақ тізуді үйрету. (сурет салу, мүсіндеу, жапсыру) Еркін іс әрекеттер
Балалармен жеке жұмыс	Көркем тақырыпқа әңгіме құрауға, Сурет бойынша балалардың шығармашылық тілін дамыту.	Ясминге құрдастарына сұрақтарға жауап береді, қарым-қатынас жасауға үйрету	Медина Әр түрлі сызықтарды салу: тік, көлденеңді орындауға биімделді	Нұржақып заттарды, суреттерді қарастыруда сұрақтарға жауап береді, әңгіме құрастыру.	Нурали көлік құралдарын атауды үйрету
Балалардың үйге қайтуы	Үйде ойналатын ойындар ұсыну. Апта бойы алған әсерлерін сұрау, әңгімелесу дағдысын қалыптастыруды үйде жалғастыруды ұсыну.				

Тәрбиелеу - білім беру процесінің циклограммасы
Мамыр айы 2023 жыл 4 апта

Тексерді: 
 Оқу ісінің меңгерушісі Шокаева А.Т., Алиманов А.Ж.

Білім беру ұйымы: «Өлеңті ауылының ЖОББМ»КММ-нің шағын орталығы

Топ: «Айналайын» ерте жас тобы

Балалардың жасы-1жастан бастап

Жоспардың құрылу кезеңі: 22-26.05.2023 ж.

Тәрбиеші: Туребекова Л.К

Күн тәртібінің кезеңдері	Дүйсенбі 22.05.2023	Сейсенбі 23.05.2023	Сәрсенбі 24.05.2023	Бейсенбі 25.05.2023	Жұма 26.05.2023
Балаларды қабылдау	Балаларды көтеріңкі көңіл-күймен қарсы алу. Балалар үшін жайлы жағдай жасап, смалик арқылы көңіл күйін көтеру. Тәрбиешімен сәлемдесуді үйрету. Баладан қандай көңіл күймен келгенін сұрап, сұрақтарға жауап беру дағдысын қалыптастыру(сөйлеуді дамыту).				
Ата-аналармен әңгімелесу, кеңес беру	Балалардың көңіл күйі, денсаулығы жайында ата-анамен әңгімелесу.				
Балалардың дербес әрекеті (баяу қимылды ойындар, үстел үсті ойындары, бейнелеу әрекеті, кітаптар қарау және тағы басқа әрекеттер)	Топта балалармен шағын ойын орталықтарында еркін ойындарды ұйымдастыру, Үстел үсті ойыны «Ұқсасын тап», Дидактикалық ойын «Зейінді бол», «Кім жоқ?», «Бұл не?» Саусақ ойыны «Орманда», Суретпен әңгіме:«Салыстыр да, атын ата» Өнер орталығында сурет салу, суретті кітапшаларды бояу, ойыншықтарды топтастыру, кітаптарды қарау, Табиғат бұрышындағы өсімдіктерді бақылау. Балармен жеке жұмыс.				
Таңертенгі жаттығу	Жалпы дамытушы жаттығулар. Қолды алға, екі жаққа, жоғары көтеру, тұрған қалыпта қолдарын арқасына апару; саусақтарын бүгіп, қолдарын айналдыра қимылдауды орындау. Екі қол белде, кезекпен екі жаққа бұрылғанда екі қолды екі жаққа жіберу. Оңға, солға иілу, еңкею, шалқаю; алға еңкею, қолдың ұшын аяқтың ұшына жеткізу. Екі қолды белге қойып, екі жаққа иілу. Отырған және тізерлеп тұрған күйі допты өз айналасында домалату. Аяқтың ұшымен көтерілу; екі аяқты кезекпен алға өкшемен, содан кейін ұшымен қою, топылдату. Қатарынан (4–5 рет) жүрелеп, екі қол белде, екі қолды алдыңғы жақ пен екі тұсқа көтеріп, отыру; аяқтың ұшын созу, табанды бүгу.				
Ұйымдастырылған іс-әрекетке дайындық	Таңғы жиын. «Қошақаным қайда екен» әнін қойып балаларға түрлі қимылдар жасату. Балалар қандай ойындар ойнағысы келетінін айтуын қалыптастыру. «Үй жануарлары» тақырыбында жеке әңгімелер. Сөзді тыңдай білуге, ересектермен және құрдастарымен тілдік				

	топылдату. Қатарынан (4–5 рет) жүрелеп, екі қол белде, екі қолды алдыңғы жақ пен екі тұсқа көтеріп, отыру; аяқтың ұшын созу, табанды бүгу.				
Ұйымдастырылған іс-әрекетке дайындық	Таңғы жиын. «Қошақаным қайда екен» әнін қойып балаларға түрлі қимылдар жасату. Балалар қандай ойындар ойнағысы келетінін айтуын қалыптастыру. «Үй жануарлары» тақырыбында жеке әңгімелер. Сөзді тыңдай білуге, ересектермен және құрдастарымен тілдік қарым-қатынас жасауды дамыту, қарапайым Кім? Не? Не істейді? сұрақтарға жауап беруге үйрету. Қызығушылықтары бойынша әрекет түрін таңдау және т. б. (сөйлеуді дамыту)				
Ұйымдастырылған іс-әрекеттер		Музыка	Дене шынықтыру	Дене шынықтыру	Дене шынықтыру
	Үй жануарлар туралы мультфильм көрсету. Суреттерден тану, атауларын атату. Дауыстарын салдырту. (сөйлеуді дамыту) Кітаптардан «жеті лақ» ертегісінің көрсету. Суреттерге қарап ертегіні желісін бұзбай айту дағдысын қалыптастыру. Дидактикалық ойын «Кім екенін тап» ертегі желісі бойынша ойыншықты тауып, атату. (көркем әдебиет)		Домалату, лақтыру. Мақсаты: Допты шағын төбешіктен домалату; допты тәрбиешіге, балаға домалату және лақтыру; допты алға, жоғары лақтыру, бала кеудесінің деңгейінде тартылған лентадан допты асыра лақтыру. Достық қарым-қатынасқа тәрбиелеу. ЖДЖ: Тізені бүгіп жазу (екіншісіне тұрып), еденде отырған қалпында, таяныштан ұстап отырып аяқтың ұшымен тұру, алға, жанына, артқа қадам жасау, аяқты алға, өкшеге қою.	Жүру және тепе-теңдік сақтау жаттығулары. Мақсаты: Құрсаудан құрсауға өтуге үйрету; модульге немесе гимнастикалық скамейкаға көтерілуге және одан түсуге үйрету. Еденнен 12–18 см жоғары көтерілген арқаннан немесе таяқтан аттап жүру. ЖДЖ: Бұрылу (оңға-солға), қолды кеуде тұсында айқастыру және екі жағына жазу, қолды шапалақтау; қолды алға, жоғары, жан-жаққа көтеру, оларды	Жүру және тепе-теңдік сақтау жаттығулары. Мақсаты: Педагогтің артынан жүру, жұптасып жүру, шеңбер бойымен қол ұстасып жүру, қарқынды өзгерте отырып жүру, бағытты өзгерте отырып жүру, жүруден жүгіруге ауысу, Алақан мен тізеге тіреле, тура бағытта еңбектеу. Берілген белгіге көңіл аударуға дағдыландыру. Табан, тізе бұлшықеттерін нығайту.

			<p>Негізгі қимыл-қозғалыс жаттығулары: 1. Бірнеше доға астынан еңбектеу. 2. Допты қақпа арқылы домалатуды қайталау. Ойын: «Апандағы аю» ойынын ойнау. Қорытынды: «Денені еркін ұста» баяу әуен ырғағымен демалу.</p>	<p>бүгіп, жазу, саусақтарын ашып жұму. Негізгі қимыл-қозғалыс жаттығулары: 1. Бірқалыпты жүгіру, шашырап, берілген бағытта, әртүрлі қарқынмен, заттардың арасымен шеңбер бойынша, аяқтың ұшымен жүгіру. Ойын: «Маған қарай еңбекте» ойынын ойнау. Қорытынды: Тыныс алу жаттығуын орындау.</p>	<p>ЖДЖ: Тізені бүгіп жазу (екіншісіне тұрып), еденде отырған қалпында, таяныштан ұстап отырып аяқтың ұшымен тұру, алға, жанына, артқа қадам жасау, аяқты алға, өкшеге қою. Негізгі қимыл-қозғалыс жаттығулары: 1. Алақан мен тізеге тіреле, тура бағытта еңбектеу. Ойын: «Қояным, қояным тұршы» ойынын ойнау. Қорытынды: «Бокс» тыныс алу жаттығуы</p>
Серуенге дайындық	Балалардың дербес қимыл белсенділігін дамыту. Ойын құрал-жабдықтады дұрыс пайдалану туралы әңгімелесу. Балаларды ретімен киіндіру (ауа-райы жағдайына байланысты), дұрыс киінуді бақылау. Киім шкафтарын таза ұстау және жинауды қалыптастыру (сөйлеуді дамыту, өзіне-өзі қызмет ету дағдылары, ірі және ұсақ моториканы дамыту).				
Серуен	. Ауа райына байланысты жылы	Балабақша ауласын таныстыру, ауа райы	Кітаптардан жылқы мен оның түрлерін	Құрастыру ойыншықтарымен	Үй жануарлары туралы қарапайым

	<p>киінуді қалыптастыру. Бас киімдерін шешуге болмайтынын үйрету. Жел, жаңбыр, суық сөздерін айтқызу. (қоршаған ортамен таныстыру)</p> <p>Ұжымдық сурет салу. Таяқтармен құмда желдің жаңбырдың суретін салу. (сурет салу)</p> <p>Еркін ойындар</p> <p>Саусақ бұлшықеттерін дамытуға арналған ойыншықтармен ойындар ойнату (сенсорика)</p>	<p>туралы айтып беру. (қоршаған ортамен танысу)</p> <p>Спорт залға бару. Ондағы доптармен ойнату. Ауада сурет салуды үйрету. (сурет салу)</p> <p>Дидактикалық ойын «Дыбысынан тап»</p> <p>Үй жануарларының дауысынан тану дағдысын жетілдіру.</p>	<p>қарау. Олар туралы білетінін айтқызу. (көркем әдебиет)</p> <p>Балалардың дербес әрекеттері</p> <p>Аспандағы бұлтқа, жаңбыр мен желге қарауды ұйымдастыру</p> <p>Өзгерістерді байқауды үйрету.</p> <p>Ағаштарды бақылату. (қоршаған ортамен таныстыру)</p>	<p>таза ауада ойындар (құрастыру)</p> <p>Жапырақтармен, бұтақтарды жинап себетке салуды ұйымдастыру.</p> <p>Олардың ағаштан түскенін байқату. (қоршаған ортамен таныстыру)</p> <p>Қимылды ойын «Түсіне қарай жина» доптармен ойын</p>	<p>түсініктерін ойындар арқылы қалыптастыру (қоршаған ортамен таныстыру)</p> <p>Еркін ойындар</p>
Серуеннен оралу	<p>Топқа оралу кезінде қатарға тұруды дағдыландыру. Асықпай педагогтің артынан жүру, жұптасып жүруді үйрету. Өз шкафтарын тану дағдысын қалыптастыру. Топта киетін аяқ киімдерін өз бетінше ауыстырып, киюін қалыптастыру. (дербес қимыл әрекеті).</p>				
Балалардың дербес әрекеті (баяу қимылды ойындар, үстел үсті ойындары, бейнелеу әрекеті, кітаптар қарау және тағы басқа әрекеттер)	<p>Балалардың таңдауы бойынша ермексаздан лақтарға қорек жасау дағдыларын, ертегі кейіпкерлерін ретімен фланелеграфта жапсыру дағдыларын пысықтау (мүсіндеу, жапсыру)</p>	<p>Құрастыру ойыншықтарынан қоралар құрастыруды жетілдіру (Құрастыру)</p> <p>Фланелеграфта үй жанурларын төлдерімен</p>	<p>Балалардың қалауы бойынша еркін ермексаздан мүсіндеу дағдыларын жетілдіру. (Мүсіндеу)</p> <p>Құрастыру материалдарынан үйшік жасауға</p>	<p>Дидкатикалық ойын «Бұл қай жануар?» Суреттің жартысын көрсету арқылы атауын атап, әңгімелеу дағдысын дамыту (көркем әдебиет)</p>	<p>Балалардың таңдауы бойынша ертегі кейіпкерлері немесе ойдан шығарылған ертегі кейіпкерлерін суретін тауып, мүсінін жасау дағдыларын</p>

		сәйкестендіріп жапсыруды меңгерту (Жапсыру)	көмектесу дербес қымыл жасауын дамыту (құрастыру) Ойыншық атқа мініп ойнауды үйрету. «Тұлпарым» әнін тыңдату, бірге қимылдар жасату (музыка)	Ойыншықтарды шашып тастап, қайта жинауды қалыптастыру. (сенсорика)	дамыту. Дайын пішіндерден ертегі кейіпкерін жапсыру амалдарын қалыптастыру. (сурет салу, мүсіндеу, жапсыру)
Балалармен жеке жұмыс	Әңгіме жүргізу «Менің көшем» Балабақшаға немен келдің? Көшеде өзінді қалай ұстадың? Көшеде не көрдің? Көшеде бағдаршамнаң қалай өттің?	Жеке баламен жұмыс: Мақсаты: Әр түрлі сызықтарды салу: тік, көлденеңді орындауға биімделді	Жеке баламен жұмыс: Мақсаты: Табиғаттағы және ауа райындағы қарапайым өзгерістерді байқайды және атайды	Өлең мазмұнына сәйкес қимыл-қозғалыстар жасалады. Достар бірге жүреміз, (қол ұстасып, айнала жүру) Бірге ойнаймыз, күлеміз. (бір-біріне қарап, күлу) Бірге балық аулаймыз, (қолдарын алға созу) Міне, біздер қандаймыз! (қолдарын жоғары созу) Бөлінбейді іргеміз, Әрқашанда біргеміз.	«Тазалықтың сыры неде?» Мақсаты: Балалардың бойында өз-өзін күту, таза жүру, тап таза болғанын денсаулыққа пайдалы екенін ұғындыру. Тазалық туралы әңгімелесу. -Тазалық сақтау үшін не істейміз? -Тазалық бізге не үшін керек? -Тазалық туралы тақпақ айтып берші. т.б Балаларға тапсырам үйден көктем мезгіліне байланысты сурет салып келу.

Балалардың үйге қайтуы	Жеті лақ, үйшік мультфилімін бірге тамашалауға кеңес беру. Ертегілер кітабын бірге қарауға кеңес беру. Баланың үйдегі күн тәртібінде ойынның маңыздылығы тақырыбында әңгімелесу.
-------------------------------	--

Тәрбиелеу - білім беру процесінің циклограммасы
Мамыр айы 2023 жыл 5 апта

Тексерді: Am
 Оқу ісінің меңгерушісі Шокаева А.Т., Алиманов А.Ж.

Білім беру ұйымы: «Өлеңті ауылының ЖОББМ»КММ-нің шағын орталығы
 Топ: «Айналайын» ерте жас тобы
 Балалардың жасы-1 жастан бастап
Жоспардың құрылу кезеңі: 29-31.05.2023 ж.
 Тәрбиеші: Турбекова Л.К.

Күн тәртібінің кезеңдері	Дүйсенбі 29.05.2023	Сейсенбі 30.05.2023	Сәрсенбі 31.05.2023	Бейсенбі	Жұма
Балаларды қабылдау	Балаларды көтеріңкі көңіл-күймен қарсы алу, смалик арқылы көңіл күйін көтеру.. Тәрбиешімен сәлемдесуді үйрету. Баладан қандай көңіл күймен келгенін сұрап, сұрақтарға жауап беру дағдысын қалыптастыру(сөйлеуді дамыту).				
Ата-аналармен әңгімелесу, кеңес беру	Балалардың көңіл күйі, денсаулығы жайында ата-анамен әңгімелесу.				
Балалардың дербес әрекеті (баяу қимылды ойындар, үстел үсті ойындары, бейнелеу әрекеті, кітаптар қарау және тағы басқа әрекеттер)	Топта балалармен шағын ойын орталықтарында еркін ойындарды ұйымдастыру, Үстел үсті ойыны «Ұқсасын тап», Дидактикалық ойын «Зейінді бол», «Кім жоқ?», «Бұл не?» Саусак ойыны «Орманда», Суретпен әңгіме:«Салыстыр да, атын ата» Өнер орталығында сурет салу, суретті кітапшаларды бояу, ойыншықтарды топтастыру, кітаптарды қарау, Табиғат бұрышындағы өсімдіктерді бақылату. Балармен жеке жұмыс.				
Таңертенгі жаттығу	Жалпы дамытушы жаттығулар. Қолды алға, екі жаққа, жоғары көтеру, тұрған қалыпта қолдарын арқасына апару; саусақтарын бүгіп, қолдарын айналдыра қимылдауды орындау. Екі қол белде, кезекпен екі жаққа бұрылғанда екі қолды екі жаққа жіберу. Оңға, солға иілу, еңкею, шалқаю; алға еңкею, қолдың ұшын аяқтың ұшына жеткізу. Екі қолды белге қойып, екі жаққа иілу. Отырған және тізерлеп тұрған күйі допты өз айналасында домалату. Аяқтың ұшымен көтерілу; екі аяқты кезекпен алға өкшемен, содан кейін ұшымен қою, топылдату. Қатарынан (4–5 рет) жүрелеп, екі қол белде, екі қолды алдыңғы жақ пен екі тұсқа көтеріп, отыру; аяқтың ұшын созу, табанды бұғу.				
Ұйымдастырылған іс-әрекетке дайындық	Таңғы жиын. «Бала баламыз, Бақшамызға барамыз,				

<p>Ұйымдастырылған іс-әрекетке дайындық</p>	<p>Таңғы жиын. «Бала баламыз, Бақшамызға барамыз, Күні бойы қызыққа Батамызда қаламыз.» (көркем әдебиет) тақпағын естеріне түсіріп айту. Балалар қандай ойындар ойнағысы келетінін айтуын қалыптастыру. «Үй құстары» тақырыбында жеке әңгімелер. Сөзді тыңдай білуге, ересектермен және құрдастарымен тілдік қарым-қатынас жасауды дамыту, қарапайым Кім? Не? Не істейді? сұрақтарға жауап беруге үйрету. Қызығушылықтары бойынша әрекет түрін таңдау және т. б. (сөйлеуді дамыту)</p>				
<p>Ұйымдастырылған іс-әрекеттер</p>		<p>Музыка (музыка жетешісіеің жоспарымен)</p>	<p>Дене шынықтыру Жүру және тепе-теңдік сақтау жаттығулары. Мақсаты: Педагогтің артынан жүру, жұптасып жүру, шеңбер бойымен қол ұстасып жүру, қарқынды өзгерте отырып жүру, бағытты өзгерте отырып жүру, жүруден жүгіруге ауысу, Алақан мен тізеге тіреле, тура бағытта еңбектеу. Берілген белгіге көңіл аударуға дағдыландыру. Табан, тізе бұлшықеттерін нығайту. ЖДЖ: Тізені бүгіп</p>		

			<p>жазу (екіншісіне тұрып), еденде отырған қалпында, таяныштан ұстап отырып аяқтың ұшымен тұру, алға, жанына, артқа қадам жасау, аяқты алға, өкшеге қою.</p> <p>Негізгі қимыл-қозғалыс жаттығулары:</p> <p>1. Алақан мен тізеге тіреле, тура бағытта еңбектеу.</p> <p>Ойын: «Қояным, қояным тұршы» ойынын ойнау.</p> <p>Қорытынды: «Бокс» тыныс алу жаттығуы</p>		
	<p>Үй құстары атты мультфильм көрсету. Мультфильм желісі бойынша айтылған сөздерді қайталап айтуын үйрету (сөйлеуді дамыту)</p> <p>Кітаптардан «Ұсқынсыз үйрек» ертегісінің кітабын көрсету. Суреттерге қарап ертегіні желісін</p>	<p>Тауық пен баланның суретін көрсету, сұрақтарға жауап беру аясында байланыстырып сөйлеуді үйрету</p> <p>Көңілді әуенге би билету.</p> <p>«Менің шөжегім» әніне қосылып айтуды үйрету. (сөйлеуді дамыту,</p>	<p>Қуыр-қуыр, қуырмаш Балапанға бидай шаш Әжең келсе есік аш Қасқыр келсе мықтап бас</p> <p>Мультфильм көру. Бірге айту, әр баламен ойнау. Сөздерін қайталап айтқызу. (сөйлеуді дамыту және көркем әдебиет)</p>		

	<p>бұзбай айту дағдысын қалыптастыру. Дидактикалық ойын «Кім екенін тап» ертегі желісі бойынша ойыншықты тауып, атауын дамыту. (көркем әдебиет)</p> <p>Бастыру әдісімен үй құстарын салдырту. (сурет салу)</p>	<p>көркем әдебиет, музыка)</p>	<p>Ұйректі бояту. Балалардың бейнелеу әрекетіне деген қызығушылығын ояту (сурет салу)</p> <p>Саусақ бұлшықеттерін дамытуға арналған ойыншықтармен еркін ойындар ойнату (сенсорика)</p>		
Серуенге дайындық	<p>Балалардың дербес қимыл белсенділігі үшін жағдай жасау, ойын құрал-жабдықтады дұрыс пайдалану туралы әңгімелесу. Балаларды ретімен киіндіру (ауа-райы жағдайына байланысты), дұрыс киінуді бақылау. Киім шкафтарын таза ұстау және жинауды қалыптастыру (сөйлеуді дамыту, өзіне-өзі қызмет ету дағдылары, ірі және ұсақ моториканы дамыту).</p>				
Серуен	<p>Балабақша ауласындағы құстарды қарау, бақылату. (қоршаған ортамен таныстыру)</p> <p>Еркін ойындар</p> <p>Саусақ бұлшықеттерін дамытуға арналған ойыншықтармен еркін ойындар ойнату (сенсорика)</p>	<p>Балабақша ауласын таныстыру, ауа райы туралы айтып беру. (қоршаған ортамен танысу)</p> <p>бормен еркін сурет салдырту. (сурет салу)</p> <p>Қимылды ойын «Түсіне қарай жина» доптармен ойын ойнату</p>	<p>Кітаптан үйрек, қаздың суретін қарау, дауысын салуын пысықтау. (көркем әдебиет)</p> <p>Балалардың дербес әрекеттері</p> <p>Аспандағы бұлтқа, жаңбыр мен желге қарауды ұйымдастыру Өзгерістерді байқауды үйрету.</p>		

			(қоршаған ортамен таныстыру)		
Серуеннен оралу	Топқа оралу кезінде қатарға тұруды дағдыландыру. Асықпай педагогтің артынан жүру, жұптасып жүруді үйрету. Өз шкафтарын тану дағдысын қалыптастыру. Топта киетін аяқ киімдерін өз бетінше ауыстырып, киюін қалыптастыру. (дербес қимыл әрекеті).				
Балалардың дербес әрекеті (баяу қимылды ойындар, үстел үсті ойындары, бейнелеу әрекеті, кітаптар қарау және тағы басқа әрекеттер)	Балалардың таңдауы бойынша ермексаздан үй құстарына арналған жем жасату фланелеграфта үй құстарын тауып жапсыру дағдыларын пысықтау (мүсіндеу, жапсыру)	Құрастыру ойыншықтарынан балапанды құрастыруды үйрету (Құрастыру) Тауықтармен балапанды жапсыруды менгерту (Жапсыру) Ермексаздан құстарға жем жасату.	Балалардың қалауы бойынша еркін әрекеттерді таңдауын ұйымдастыру. Ермек саздан үйректі мүсіндеу дағдыларын жетілдіру. (Мүсіндеу) Құрастыру материалдарынан үйшік жасауға көмектесу дербес қимыл жасауын дамыту (құрастыру)		
Балалармен жеке жұмыс	Медина Әңгіме жүргізу « Менің көшем » Балабақшаға немен келдің? Көшеде өзінді қалай ұстадың? Көшеде не көрдің? Көшеде бағдаршамнаң қалай өттің?	Нұржақып Әр түрлі сызықтарды салу: тік, көлденеңді орындауға биімделді	Нурали Табиғаттағы және ауа райындағы қарапайым өзгерістерді байқайды және атайды		

Балалардың үйге қайтуы	Шалқан, бауырсақ мультфильмін бірге тамашалауға кеңес беру. Ертегілер кітабын бірге қарауға кеңес беру. Баланың үйдегі күн тәртібінде ойынның маңыздылығы тақырыбында әңгімелесу.
-------------------------------	---