

Тексерілді:

Оқу ісінің меңгерушісі: Шокаева А.Т.

Тәрбиелеу-білім беру процесінің циклограммасы

Білім беру ұйымы Білім беру ұйымы : «Өлеңті ауылының ЖОББМ »

Мектепалды даярлық О «а» сыныбы

Балалардың жасы 5 жас

Жоспардың құрылу кезеңі 1-апта 1-2 қыркүйек 2022-2023 оқу жылы

Күн тәртібі	Дүйсенбі	Сейсенбі	Сәрсенбі	Бейсенбі	Жұма
Балаларды қабылдау	Тәрбиешінің балалармен қарым-қатынасы: отбасы дәстүрлері туралы жеке әңгімелесу, қарым-қатынас және көтеріңкі көңіл-күй орнатуға ойындар ұйымдастыру. Жағымды жағдай орнату				
Ата-аналармен әңгімелесу, Кеңес беру				Ата-аналармен әңгіме: Балалардың тазалығы жөнінде кеңес беру	Ата-аналармен әңгіме: Ата-аналарға балаларын ертеңгілік жаттығуға үлгертіп алып келулерін ескерту.
Балалардың дербес әрекеті (баяу қимылды ойындар, үстел үсті ойындары, бейнелеу әрекеті, кітаптар қарау және тағы басқа әрекеттер)				Д/ойын: Жер, су, ауа. Мақсаты: балаларға берілген тапсырманы тез шешуге, жылдам жауап беруге, ауада, суда не болатынын дұрыс айтуға төселдіру. Қоршаған ортаға қамқорлық сезімін тәрбиелеу. Шапшаң жауап беруге баулу.	Д/ойын: Не қалай дауыстайды? Мақсаты: үй жануарлары туралы түсініктерін жалғастыру. Әңгіме құрастыруға үйрету. Өзара көмекке достыққа тәрбиелеу.
Танертенгі жаттығу					
Ұйымдастырылған іс-әрекетке дайындық				Д/ойын Не артық? Мақсаты: Балаларды суретке қарап, оларды топтастыруға үйрету. Құстар мен жануарлардың жеке және жалпы аттарын айтқызу. Оларды қорғауға қамқоршы болуға тәрбиелеу.	Д/ойын: «Қателесіп қалма?». Мақсаты: Жылдам ойлау қабілеттерін дамыту, балалардың күннің әр түрлі мезгілінде не істейтін туралы біліктерін нығайту.

<p>Білім беру ұйымының кестесі бойынша ұйымдастырылған іс-әрекет</p>				<p>1.Сауат ашу негіздері Тақырыбы: «Дыбыс» Мақсаты: Дыбыс туралы түсінік беру «Не қалай дауыстайды?» Д/ойын Ойын шарты: Педагог үй жануарларының суретін көрсетіп, не істейтінін айтады. Балалар сол жануардың дауысын салады. Қой маңырайды: Сиыр мөңірейді: Жылқы кісінейді: Түйе боздайды: Ешкі бақырады: Бұл ойында үй жануарларының жүрісін де салуға болады «Жаңбыр» саусақ ойыны: Жаңбыр жауса, Тырс-тырс, Айтады гүл: – Дұрыс-дұрыс. Жаңбыр жауса, Тырс-тырс. Айтады қыр: – Ырыс-ырыс</p>	<p>1. Көркем әдебиет Тақырыбы «Күз жомарт» Мақсаты- балаларды күз мезгілімен таныстыру,күзде көкөніс,жемістерді көп беретінін түсіндіру» Дидактикалық ойын: «Кімде не бар?» Ойын шарты: Бір бала қолына жасырған затты сипаттайды. Сипатталған затты қалған балалар табу керек. Педагог: Балалар, сендер дүкенге барғанда әртүрлі заттарды, жаңа айтқан жемістер мен көгөністерді көресіңдер. Сол заттарды сатып алуға болады. Ал сатып ала алмайтын заттар да бар екен. Сендер дәптермен жұмыс жасағанда көресіңдер.</p>
				<p>2.Математика негіздері Тақырыбы«Біреу – көп» Мақсаты: -«біреу» және «көп» («бірнеше») терминдерін енгізу. Есте сақтау, сөйлеу, назар аудару дағдыларын дамыту\</p>	<p>2.Қоршаған орта Тақырыбы«Бізді не қоршап тұр?» Мақсаты: Балаларды «жансыз табиғат» түсінігімен таныстыру, жансыз табиғаттағы адам қолымен жасалған заттарды айыра білуге үйрету.</p>
			<p>Сендер ойыншықтар дүкеніне барғанды жақсы көресіңдер ме? -Қандай ойыншықтарды ұнатасыңдар? -Үйде қандай ойыншықтарың бар? Балалар ойыншықтар туралы сұрақтарға жауап береді Одан кейін қарындаштармен (таяқшалармен, текшелермен және басқа да заттармен) практикалық жұмыс жүргізу Әрбір үстелге көп қарындаштардан (таяқшалар және басқалары) қояды. Үстелдің үстінде қанша қарындаш бар? (Көп).</p>	<p>Педагог «Тағы не істейді?» деген ойын ойнауға шақырады. Ойын тәртібі бойынша балалар заттың іс-әрекеттерін немесе қасиетін атап көрсетуі тиіс. Балалардың жауаптары: Дәурен: Үйрек суда жүзе алады,тағы не істейді? Сүгір: Сүнгиді, жерде жүреді,ұшады, барылдайды. Д: Мысық тышқан аулайды, одан басқа тағы не істей алады? С: Бетін сипалайды, пысылдайды, мияулайды, серуендейді, ұйықтағанды жақсы көреді. Д: Күн жарық сәуле шашады. Тағы не жарық шашады? С: Қалта шам, шам, көліктің шамы... «Менің достарым» деп аталатын дидактикалық ойын ойнауға</p>	
			<p>3.Көркем әдебиет</p>		

				<p>Тақырыбы «1 қыркүйек – білім күні»</p> <p>Мақсаты - Балаларды мектепке деген қызығушылығын арттыру. Балаларды сұрақтарға жауап беруге дағдыландыру</p> <p>Білімнің – бұлағың» Қанатым талмайды, Қиялым самғайды. Ақын да, ғалым да, Ұстазсыз болмайды. Мереке күніңмен, Құттықтап бүгін мен, Ойыма ой қосам, Сен берген біліммен.</p> <p>Д/ойын: «Ғажайып қоржын». Ойынның шарты: Ғажайып қоржынның ішінде бірнеше заттар, ойыншықтар, оқу құралдары бар. Сол заттардың ішінен ойыншықтарды бір бөлек, оқу құралдарын бір бөлек жинау керек және аттарын атайды. Балалар оқу құралдары мен ойыншықтарды ажыратып бөлек жинайды және аттарын атайды</p> <p>4.Дене шынықтыру Тақырыбы: «Спортзал» Мақсаты: Көзбен бағдарлай отырып, ауызша нұсқаулармен ойын түріндегі жаттығуларды (жануарлардың қозғалысына еліктеу) педагогпен бірге орындауға үйрету. Спорттық құрал-жабдықтардың қажеттілігін, зал ішінде қауіпсіздік техникасын сақтау керектігін, заттарды аттағанда тепе-теңдік сақтау қажеттігін</p> <p>1.Құралсыз жалпы дамыту жаттығуларын орындату (№1).</p>	<p>шақырады: Педагог орындай алатын іс-әрекеттерін айтып береді. Балалар қолдарына белгілі бір заттардың суреті салынған карточкаларды алады. Содан соң педагог атаған адам немесе басқа дабір заттың атын атап, оның не істей алатынын атап айтады. Мысалы: Менің достарым – тыныстай алады.</p> <p>3.Шығармашылық бейнелеу әрекеті (сурет салу, мүсіндеу, жапсыру, құрастыру) Тақырыбы: «Ағаш бұтақтары» (Түрлі түсті қарындаштар) топтық жұмыс балалар өздері қалайды Мақсаты: -балаларға терек бұталары жайлы түсінік беру, ағаштарды өзіндік ерекшеліктеріне байланысты бір- бірінен ажыратуға және терек бұталары суретін салуға үйрету -- пішінді мүсіндеудің таныс әдістерін пайдалана отырып, ағаш бұтақтарын мүсіндеу -- жырту, умаждау әдісі арқылы бейнелер- мен сюжетті толықтыруға үйрету - табиғи материалдардың түрлерімен таныстыру, олардан ағаш бұтақтарын дайындай білуге үйрету</p> <p>4.Музыка Тақырыбы : «Білімнің – бұлағың» Мақсаты: Әннің сипатын қабылдау, дауысын дұрыс келтіріп орындау, ырғақтық бейнесі мен динамикасын дәл беру, әннің кіріспесін, басын, қайырмасын ажыратуға үйрету</p> <p>Музыка тындау: «Қосалқа» Дәулеткерей Ән айту: «Білімнің – бұлағың» (Т. Қоңыратбай)</p>
--	--	--	--	---	---

				<p>2.Бұрылыс жасап, бір орындарында екі аяқпен секіру</p> <p>«Жұбынды тап!» ойын-жаттығуы. Зал ішінде жұп болып жүреді, педагогтің белгісі бойынша әртүрлі бағытта шашырап жүгіреді. «1-2-3 жұбынды тап!» деген бұйрықпен жұп болып тұрады. Жұпсыз қалған балаға: «Ұйықтап қалма, Әсет, Жұбынды тап тездет», – деп барлық балалар хормен айтады</p>	Музыкалық-ырғақтық қимылдар: «Қояндар», «Аю», «Түлкі», «Қасқыр» (Т. Ломова) Билер: «Жұптасу биі» (чех халық әуені) Ойындар, хороводтар: «Айгөлек» қазақтың халық әні (өңдеген Б. Қыдырбекова)
Балалармен жеке жұмыс				«Біреу», «Көп» ұғымын түсінбеген балалармен ойын ойнату арқылы меңгерту	Адема және Мираспен Мектеп туралы суреттер көрсетіп әңгімелесу
Серуенге дайындық				Балалардың серуенге деген қызығушылықтарын туғызу, балалармен жеке әңгімелесу.	
Серуен				Ағаштарды жинақтау	Сары жапырақтарды жинау
				Мақсаты: -балаларды еңбекке баулу, ересектердің еңбегін бағалау	
				«Тез жет»	«Кім заттарды көп жинайды?»
				Мақсаты: -балаларды ойын ережесін дұрыс орындауға үйреті, ептілікке , шапшаңдыққа тәрбиелеу	
Балалардың үйге қайтуы				Ата-аналарға кеңес: «Үйде ойын бұрышын ұйымдастыру».	Балалар отбасында өздері не істей алатындары туралы әңгімелесу.

Тексерілді:



Оқу ісінің меңгерушісі: Шокаева А.Т.

Тәрбиелеу-білім беру процесінің циклограммасыБілім беру ұйымы Білім беру ұйымы : «Өлеңті ауылының ЖОББМ »Мектепалды даярлық О «а» сыныбыБалалардың жасы 5 жасЖоспардың құрылу кезеңі 1-апта 5 - 9 қыркүйек 2022-2023 оқу жылы


Күн тәртібі	Дүйсенбі	Сейсенбі	Сәрсенбі	Бейсенбі	Жұма
Балаларды қабылдау	Мұғалімнің балалармен қарым-қатынасы: отбасы дәстүрлері туралы жеке әңгімелесу, қарым-қатынас және көтеріңкі көңіл-күй орнатуға ойындар ұйымдастыру. Жағымды жағдай орнату				
	Сөйлеп тұрған таңғы радио: «Бізді қоршаған әлем жайлы әңгімелесу» Мақсаты: сурақтарға толық жауап беруге үйрету.	Үстел үсті театр ойыны: «Өлі табиғат құбылыстары» тақырыптар бойынша сюжетті картиналар қарастыру.	Ойын– жаттығу: «Туған жер табиғатын қорғау керек пе, әлде жоқ па?» әңгімелесу, сұрақ жауап Ойын:«Жер шары» Фотосуреттер қарау. Еңбек тапсырмасы:Гүлдерге су құю.	« Сәлем жаңа күн» Д/ойын : «Жанды және жансыз табиғатты ажырат». Жер,су,ауа. Мақсаты: балаларға берілген тапсырманы тез шешуге,жылдам жауап беруге, ауада,суда не болатынын дұрыс айтуға төселдіру. Қоршаған ортаға қамқорлық сезімін тәрбиелеу.Шапшаң жауап беруге баулу. Еңбек тапсырмасы: Балықтарға жем шашу	«Табиғат мінезі» Сюжеттік ойындар: «Сиқырлы фломастер» еркін сурет салу. Не артық? Мақсаты: Балаларды суретке қарап,оларды топтастыруға үйрету. Құстар мен жануарлардың жеке және жалпы аттарын айтқызу. Оларды қорғауға қамқоршы болуға тәрбиелеу. «Табиғат мінезі» жаттығуы Еңбек тапсырмасы: Кезекшілікті ұйымдастыру
Ата-аналармен әңгімелесу, кеңес беру	Ата-аналармен әңгіме: Балалардың тазалығы жөнінде кеңес беру	Ата-аналармен әңгіме: Ата-аналарға балаларын ертеңгілік жаттығуға үлгертіп алып келулерін ескерту.	Ата-аналармен әңгіме: Балалардың жетістік пен дәрежесі үшін емес, сол қалпында сөзсіз қабылдап жақсы көретінізді сездіріңіз.	Ата-аналармен әңгіме: Ата-аналарға балаларды тамақтарын тауысып жеуге үйретулерін ескерту.	Ата –аналармен әңгіме: «Дұрыс тамақтануға баулу»
Балалардың дербес әрекеті (баяу қимылды ойындар, үстел үсті ойындары, бейнелеу әрекеті, кітаптар қарау және тағы басқа әрекеттер)	Шаттық шеңбері «Кел, танысайық!»	«Менің топтағы достарым» достарының суретін салу	«Жел соғып тұр» Мақсаты: Кез – келген жағдайларда қатты немесе ақырын дауысты қолдана білуді дамыту	«Кел, ойнайық!» Мақсаты: Қатты дауысты пайдалана білуді шынықтыру	«Қатты – ақырын» Мақсаты: Дауыс күшін алмастыра білуге үйрету: біресе қатты, біресе жай.
Таңертенгі жаттығу					

Ұйымдастырылған іс-әрекетке дайындық	Жылулық сәті: Апам мені «Айым»-дейді, Мен мұнайсам,уайым жейді. Апам мені «Күнім»-дейді, Мен қуансам күлім -дейді.	Жылулық сәті: Қуанамыз күлеміз, Бар әлемде сүйеміз. Қол ұстасып, қуанып, Достарымен бір жүреміз.	Жылулық сәті: Шақырамын сендерді Жолдастарым кел бері Толтырайық шаттыққа, Дегеленген шеңберді.	Жылулық сәті: Бақыт толы шеңберге, Шаттық толы шеңберге, Қол ұстасып келдік біз, Жан достарымыз енді біз.	Жылулық сәті: Достар бері келіңдер, Қолдарыңды беріңдер. Шаттық толы шеңберге Қуанышпен еніңдер.
---	---	---	--	--	---

1 - ұйымдастырылған іс-әрекет

Білім беру ұйымының кестесі бойынша ұйымдастырылған іс-әрекет	<p>Сөйлеуді дамыту Тақырыбы. «Мектептегі алғашқы күн». Мақсаты: -«Б» – «П» дыбыстарының ұқсастығын түсіндіру; Балаларды әңгімені жалғастырып айтуға үйрету</p> <p>Ба-ба-ба – бала. Бо-бо-бо – бота Бө-бө-бө – бөрік. Табыл – дабыл. Бақа – бақбақ «П» дыбысының буын ішінде кездесетін сөздерге мысал келтіреді: Па-па-па – парта. Жа-па-лақ – жал-пақ. Па-рақ – жа-пы-рақ.</p>	<p>Сауат ашу негіздері Тақырыбы. «Дыбыс пен сөз » Мақсаты: -дыбыс терминдері туралы бастапқы түсініктерін қалыптастыру</p> <p>Дидактикалық ойын: «Дауысынан таны» Ойын шарты: балалар шеңбер болып тұрады, бастаушы санамақ санау арқылы бір баланы ортаға шығарып, көзін байлайды. Санамақ арқылы келесі баланы шығарады, ол көзі байлаулы тұрған баланың атын айтады. Ойын осылай жалғаса береді. Педагог саусақ бұлшық еттеріне арналған жаттығу жасатады. Сыңғыр, сыңғыр сырғалар Құлағымда сыңғырлар. Оң қолымда білезік, Сол қолымда білезік, Санап көрші, кәнеки, 1, 2, 3 – бір, екі, үш, Демаламыз жинап күш.</p>	<p>Сауат ашу негіздері Тақырыбы. «Сөз» Мақсаты: - Баланың сөз туралы түсініктерін қалыптастыр</p> <p>Дидактикалық ойын: «Сөз айт, тез айт» Ойын шарты: доппен орындалады. Балалар бір-біріне доп лақтырып, «А» дыбысынан басталатын сөздерді айтады. Педагог балаларға саусақ бұлшық еттерін дамыту жаттығуын жасатады. Басбармағым бастап берді, Саусақтарым ән сап берді, Шылдыр шүмек шылдырлады, Кіші бөбек былдырлады.</p>	<p>Сауат ашу негіздері Тақырыбы. «Сөз. Сөздің мағынасы» Мақсаты:-Сөздердің ұзынды-қысқалығын қолмен өлшеп, айыра білуге үйрету</p> <p>«Кім көп біледі?» ойынын ойнату. Ойлаған сөздерінді буынға бөлейік. – Әр буында бір дауысты дыбыс болады. Дауысты дыбыстарды қызыл түспен, ал дауыссыз дыбыстарды көк түспен белгілейміз (балаларға көрсету).</p>	<p>Көркем әдебиет Тақырыбы. «Кішкентай бағбан» (әңгімелеу) Мақсаты:- Балалардың әңгімеге деген қызығушылығын арттыру. Шығарма кейіпкерлерімен таныстыру</p> <p>Есіңе сақта: «Еңбекпенен тапқаның, Шекер-балдан татқаның». Д/ ойын: «Жеміс терейік». Ойынның ережесі: интерактивті тақтадағы немесе муляж жемістер мен көгөністерден мәтінде барын және қайда өсетінін ажыратып айтады. Ойынның шарты: балалар жемістерді атап береді. Мысалы, алма, алмұрт, өрік, жүзім, банан т.б.</p>
--	--	--	--	---	---

Үзіліс : Затты лақтыру мен қағып алуға арналған ойындар
«Лақтыр да,қағып ал»

<p>Суретті тіл ұстарту: Ша – ша – ша Айшаның шанасы тама (ша) Са – са – са Қасқыр соқты Мү (са) Ол – ол – ол Ағашта лимон м(ол)</p>		<p>Ойын: «Лақтыр да,қағып ал» Мақсаты: Балаларды ептіліке,шапшаңдыққа тәрбиелеу.Тәрбиешінің берген белгісін мұқият тыңдай білуге үйрету. Ойынның шарты: Балалар алаңда еркін орналасады әр біреуінің қолында бір-бір доптан болады.Тәрбиешінің «баста»,- деген белгісі бойынша балалар допты</p>
---	--	---

<p>Ра – ра – ра Дүкеннен нан алды Са (ра) Із – із – із Тамаққа қосты сәб(із) Жу – жу – жу Ыдысты тазалап (жу)</p>		<p>жоғарыға лақтырып қағып алады.Әр бала неше рет лақтырып қағып ала алады,соны санады.</p>
--	--	---


2 - ұйымдастырылған іс-әрекет

	<p>Қоршаған орта Тақырыбы: Заттардың адам өміріндегі маңызы. Не неден жасалады? Мақсаты: - Балаларға заттардың белгілері мен сәйкештіктері туралы білім беру.Қандай материалдан заттардың жасалатыны, және олардың сапасы жайлы түсініктерін кеңейту.</p> <p>«Айналар» ойыны. Шарты: жүргізуші сайланады, қалған балалар «айна» болады. Жүргізуші айна сататын «дүкенге» кіргендей болады. Жан-жағына карап, таңданып, қандай қимыл жасаса, «айналар» сол қимылды қайталайды.</p>	<p>Математика негіздері Тақырыбы: «Біреу – көп» Мақсаты:-балаларға заттар жиынынан бір затты бөле білуге үйрету. Топтық жұмыс. 1-Бір-бірден берілген заттарды қоршап сызады. Педагог балалардан сыйлық ретінде ойыншықтарды қаншалықты жиі алатындығы туралы сұрайды. 2-тапсырманы орындауды ұсынады: бір сыйлықты таңдаңдар. Онда не болуы мүмкін? Оны бояңдар. 3-тапсырманы орындайды – бір қорапты таңдап, оны бояйды</p>	<p>Математика негіздері Тақырыбы: «Заттардың ортақ қасиеті бойынша топқа біріктіру» Мақсаты: - балаларға заттар тобының (жиынының) жалпы қасиетін табуды, қандай да бір қасиеті үлкен»,«кішкентай»), тиесілілігі бойынша топқа біріктіруді үйрету</p> <p>Балаларға мынадай жаттығуларды ұсынады: Көгөністерге, жемістерге, тәттілерге бөлуді ұсынады. Заттар тобын бір сөзбен атайды. «Қарбыз қандай топқа жатады?» деген сұраққа жауап беруге киналады. «Көп» және «бірнеше»терминдерін қолданады. Саны бойынша салыстырады: жемістер көп, ал қарбыз біреу. Көгөністер көп, ал қарбыз біреу және т.с.с</p>	<p>Математика негіздері Тақырыбы: «Заттардың ортақ қасиеті бойынша топқа біріктіру» Мақсаты:-- дара заттарды бөлуді үйрету; бір заттан тұратынжиын туралы ұғым қалыптастыру; «біреу» және «бірнеше»(«көп») терминдерін енгізу</p> <p>«Қоян» – бала жұдырығын түйеді. Одан кейін сұқ саусағы мен ортаңғы саусағын шошайтады. «Қоян» құлақтарын созып тұр. «Сақина» – бала жұдырығын түйеді. Одан кейін бас бармағы мен сұқ саусағын түзетіп, бір-бірімен түйістіреді. «Саусақтардың амандасуы» – саусақтарын түзу ұстап, алақандарын бір-біріне қарама- қарсы ұстайды. тапсырманы орындауды ұсынады. Тапсырманы жеке орындауға және алма мен алмұрттарды бөлек топтарға бөлу үшін қасиеттерін тұжырымдауға уақыт береді. Сұрақ қояды: Әрбір топта неше алма және алмұрт бар? «Бірнеше» немесе «көп», «бір»сөздерін пайдалануға қол жеткізеді. Әр түрінен бір үлкен жемісті бояу ұсынылады</p>	<p>Қоршаған орта Тақырыбы: «Табиғатта не өзгерді?» Мақсаты:- Күзде табиғатта болатын маусымдық өзгерістерді бақылап, бір-бірінен ажырату және атауларын атап көрсетуге; себеп-салдар байланысын анықтауға үйрету. Тәжірибелік-тәжірибеалдық жұмысқа деген қызығушылықтарын ояту, бақылау нәтижелерін салыстыру, талдау және қорытынды жасау қабілеттерін шыңдау</p> <p>«ҚАЙСЫСЫ АРТЫҚ?» дидактикалық ойыны. Мақсаттары: балалардың жылдың түрлі мезгілдеріне қатысты білімдерін нығайту, өз ойын нақты әрі еркін жеткізу қабілеттерін күшейту; есте сақтау қабілеттерін дамыту. Педагог жыл мезгілінің атауын атайды: «Күз». Содан соң жылдың әртүрлі мезгілдерінің өзіне тән белгілерін атап көрсетеді (құстар оңтүстікке ұшып кетеді; бәйшешектер гүлдейді; ағаштардың жапырағы сарғаяды; үлпілдеген ақ қар жауады).</p>
--	--	--	---	---	--

Үзіліс: Жүгіруге арналған ойындар «Айдаһардың құйрығы»

Тілді жаттықтыратын тақпақ

Кім келді?
 Қане, қане кім келді?
Біз, біз, біз!
 Апа, апа бұл сіз бе?
Иә, иә, иә!
 Әке, әке бұл сіз бе?
Иә, иә, иә!
 Ағатайым бұл сіз бе?
Иә, иә, иә!
 Қарындасым бұл сен бе?
Иә, иә, иә!
 Біздер тату жан ұя
Иә, иә, иә!



Ойын: «Айдаһардың құйрығы»

Мақсаты: Балалардың есте сақтау қабілеті, бақылағыштығы жақсарады.
Ойынның шарты: Өте қызық ойын! Ойынға қатысушылар бірінің артына бірі тізбектеле белдерінен ұстап тұрады. Ең бірінші тұрған бала - айдаһардың басы». Ең соңғысы – «құйрығы» болады. «Айдаһардың басы» ең күрделі жолдармен жүре отырып өз «құйрығын» ұстап алуға тырысады.
Ұсыныс: Оның мақсаты – ұстап алу, «құйрықтың» мақсаты ұстатпау, қайткені де қашып құтылу. Егер «құйрық» ұсталып қалса, ол – «бас» болады. Ойын өз жалғасын табады.

3 - ұйымдастырылған іс-әрекет

	<p>Қазақ тілі Тақырыбы: «Менің мектебім» Мақсаты:- Балаларды әңгімені жалғастырып айтуға үйрету</p> <p>Дидактикалық ойын: «Танысу». Балалар аттарын айтып, қуыршақпен танысады. – Сенің атың кім? – Менің атым – Рома. – Менің атым – Вика. – Менің атым – Арлан</p> <p>Дидактикалық ойын: «Тыңда, көрсет, қайтала». (Балалардың есте сақтау қабілеттерін жетілдіру, тілдерін дамыту, қима суреттермен жұмыс). – Мынау кім? – Мынау – қыз. – Қыз қайда келді? – Қыз мектепке келді</p>	<p>Қазақ тілі Тақырыбы: «Біздің топ» Мақсаты -сурет бойынша сөйлем құрап әңгіме айту Сөздік ойын: «Жалғасын тап». Суреттерді көрсетеді, суретке байланысты заттың атын атайды, сол сөзге сөзді байланыстырып жалғап, сөйлем құрайды.</p> <p>Мектеп (әдемі, жарық, таза) Біздің ... (топ) Біздің топта... (ойыншықтар көп) Біздің топта.... (үстелдер, орындықтар, кереуеттер) бар. Табиғат бұрышында .. (гүлдер) бар.</p>	<p>Сөйлеуді дамыту Тақырыбы: «Мектептегі алғашқы күн». Мақсаты:- Мазмұнды жалғастырту арқылы ой-қиялдарын дамыту</p> <p>Ба-ба-ба – бала. Бо-бо-бо – бота Бө-бө-бө – бөрік. Табыл – дабыл. Бақа – бақбақ «П» дыбысының буын ішінде кездесетін сөздерге мысал келтіреді Па-па-па – парта. Жа-па-лақ – жал-пақ. Па-рақ – жа-пы-рақ Педагог балаларға «бала», «парта», «бақа», «бақбақ» сөздеріне сөйлем құратады</p>	<p>Көркем әдебиет Тақырыбы: «Кішкентай бағбан» (әңгімелеу) Мақсаты:- Балалардың әңгімеге деген қызығушылығын арттыру. Шығарма кейіпкерлерімен таныстыру</p> <p>-Балалар, сендер жеміс жегенді ұнатасыңдар ма? Қандай жемістерді білесіңдер? Бүгін М. Төрежановтың «Кішкентай бағбан» әңгімесімен танысамыз. Әдеби жанрдың бір түрі әңгіме екенін түсіндіру. Әңгіменің басқа жанрлардан ерекшелігі – қысқа оқиғаны баяндайды ойын: «Жеміс терейік». Ойынның ережесі: интерактивті тақтадағы</p>	<p>Шығармашылық бейнелеу әрекеті Тақырыбы: «Күзгі орман» (Акварель бояу) Мақсаты:- күзгі орманның мазмұнын көре білуді үйрету. Бояумен сурет салуды жетілдіру, - бедерлі мүсіндеу тәсілімен таныстыру; жалпақтау, кесу, шымшу әдістерін тиянақтау, түрлі құралдарды дұрыс қолдана білуге машықтандыруды жалғастыру - қол, саусақ қимылдарын арттыру; көркем сөйлеу тілін дамыту - ұжымдық жұмыс жасау арқылы мазмұнды құрастыруға қозғау салу Топтық жұмыс: Сурет салі Мүсіндеу Жапсыру Құрастыру Күз Ой, балалар, балалар, Қоңырқай күз болыпты. Құрап жапырақ солыпты,</p>
--	---	---	---	--	---

				немесе муляж жемістер мен көгөністерден мәтінде барын және қайда өсетінін ажыратып айтады. Ойынның шарты: балалар жемістерді атап береді. Мысалы, алма, алмұрт, өрік, жүзім, банан т.б	Ел егінін орыпты.
--	--	--	--	--	-------------------

Үзіліс: Қозғалмалы зерек ойындар «Жер,су,ауа» ойыны.

«Табиғат құбылыстарын ажыратып олардың қасиеттерін ата»
Мақсаты: Қасиетіне қарай: қар мен жаңбырды ажырата білу, табиғат құбылыстары жөніндегі білімдерін бекіту, қатты, жұмсақ, ериді, буға айналады.
Көрнекіліктер: қар мен жаңбыр бейнеленген суреттер.
Ойын барысы: Балаларға қар мен жаңбырдың суреттерін көрсетіп, олардың бір-бірінен ажыратып айту тапсырылады. Білімдерін анықтау барысында табиғат құбылыстардың қасиеттерін айтып берулері керек.



Тірі және өлі табиғат




Ойын: «Жер,су,ауа»
Мақсаты: балаларға берілген тапсырманы тез шешуге, жылдам жауап беруге, жерде, ауада, суда не болатынын дұрыс айтуға төселдіру, қоршаған ортаға қамқорлық сезімен тәрбиелеу.
Көрнекіліктер: асық
Шарты: балалар дөңгелеіп отырады. Бір бала ортаға шығып балаларды кез келгеніне асық лақтырып жібереді де жер су ауа деген сөздің бірін айтады. Егер бала жер десе асықты қағып алған сезіммен тәбиелеу. Біл бала отатаға шығып, балалардың кез келгеніне асықта лақтырып жібереді де жер, су ауа деген сөздік бірін айтады. Егер бала жер десе, асықты қағып алған бала жерде тіршілік ететін құстарды, адамдарды, өсімдіктерді атайды. Ал су сөзі айтылса, балық балардың аты аталады. Ауа дегенде құстарды айтуы тиіс.
Осылы ойын жалғаса береді.

4 - ұйымдастырылған іс-әрекет


	<p>Дене шынықтыру Тақырыбы: «Спортзалда ойнаймыз» Мақсаты: - тізбекпен қалай жүру керектігін, екі аяқпен қалай секіру керектігін, секіру кезінде қолымен қандай көмек жасауға болатындығын үйрету «Мүқият бол» ойын</p>	<p>Музыка Тақырыбы: «Білімнің – бұлағың» Мақсаты: - Музыка сипатына сәйкес ойын әрекеттерін орындау: музыкалық тіркестерге сәйкес қимылдарды өзгерту Музыка тыңдау:</p>	<p>Дене шынықтыру Тақырыбы: «Денсаулықтың құпиялары» Мақсаты: - таза ауа ағзаны күшейтеді, алаңда қимыл жаттығуларын орындау кезінде қауіпсіздік ережелерін қатаң сақтау керектігі, баяу жүргенде аяқ басына басып, қысқа қадамдар жасау керектігін үйрету Қимыл-қозғалыс ойыны:</p>	<p>Дене шынықтыру Тақырыбы: «Күлкі сыйла» Мақсаты: - Орындық үстінде әр қадам басқан сайын допты алдында, артында ұстап, динамикалық тепе-теңдіктерін сақтап жүруді үйрету (ені – 20 см, биіктігі – 30 см).</p>	<p>Музыка Тақырыбы: «Нота үйренейік» Мақсаты: - Шығармалардың эмоциялық мазмұнын, олардың сипатын, көңіл күйін, әсерлі реңктерін ажырату Музыка тыңдау: «Гүлдерайым» қазақтың халық әні (өңдеген Т. Қоңыратбай). Ән айту:</p>
--	---	---	---	--	---

	<p>жаттығуы. 1,5 минут орташа қарқынмен жүгіру; козғалысты белгі бойынша алмастыру – жүру, еңбектеу. Мұрынмен тыныс алуға көңіл бөлу, жүру қарқынын бұзбай ырғақпен адымдауларын қадағалау. Тыныс алу гимнастикасы (у-шу кешені).</p> <p>Қимыл-қозғалыс ойыны: «Бос орын» (5 рет). Балалар шеңбер бойына малдас құрып отырады. Жүргізуші шеңбер бойымен жүріп, бір ойыншының жанына келіп, оның жанына беторамалды тастайды да: «Бұл жер саған тар Өзіңе орын тауып ал», – дейді. Ойыншы беторамалды алады да, жүргізушіні қуады. Ал жүргізуші оның орнына жылдам барып отырып алуға тырысады. Орынсыз қалған ойыншы жүргізуші болады</p>	<p>«Қосалқа» Дәулеткерей Ән айту: «Білімің – бұлағың» (Т. Қоңыратбай) Музыкалық-ырғақтық қимылдар: «Қояндар», «Аю», «Түлкі», «Қасқыр» (Т. Ломова) Билер: «Жұптасу биі» (чех халық әуені) Ойындар, хороводтар: «Айгөлек» қазақтың халық әні (өңдеген Б. Қыдырбекова)</p>	<p>«Қармақ». (3 рет). Балалар шеңбер бойына тұрады. Педагог ортада. Ол қолындағы баудың (қармақтың) бір ұшынан ұстайды. Баудың екінші ұшына құм салынған дорба байланған. Педагог жіпті жер бауырлата айналдыра бастайды. Балалар орнында тұрып жоғары секіріп қалып, құтылуға тырысады. Жоғары секіргенде екпінмен итеріліп, аяқтарын жинап алады. Кімнің аяғы ілінсе, сол ойыншы «қармаққа түсті». Ойын барысында балаларды ауық-ауық үзілістер жасап, демалтып тұру қажет.</p>	<p>Құрсаудан-құрсауға екі аяқпен секіру: ширақ итеріліп, құрсаудың ортасына түсу керектігін түсіндіру. (3 рет). Құрсаудан-құрсауға екі аяқпен секіру: 4 құрсауға кезекпен секіріп барып, қайтарда құрсауларды айналып, орындарына жүгіріп келеді. Секірген кезде құрсаудың ортасына түсуге тырысады. Екі аяқпен ширақ итеріліп, аяқтарының ұшымен жерге түседі Ойын: «Қайда жасырылғанын тап». (2 рет). Спортзалда еркін тұрады.</p>	<p>«До-ре-ми» (Ө. Байділдаев), «Білімің – бұлағың» (Т. Қоңыратбай) Музыкалық-ырғақтық қимылдар: «Марш» (В. Дешевов) Билер: «Жұптасу биі» (чех халық әуені) Ойындар, хороводтар: «Сикырлы ағаш» («Дидактикалық ойындар» жинағынан)</p>
--	---	--	--	--	--

Серуенге дайындық	Киімдерді реттілікті сақтап дұрыс киінуге үйрету.	Киімдерді реттілікті сақтап дұрыс киінуге үйрету.	Киімдерді реттілікті сақтап дұрыс киінуге үйрету.	Киімдерді реттілікті сақтап дұрыс киінуге үйрету.	Киімдерді реттілікті сақтап дұрыс киінуге үйрету.
--------------------------	---	---	---	---	---

**Кеңістікті бағдарлауға арналған ойындар
«Жапалақ»**

<p>Серуен</p>	<p align="center">Тіл жаттығулары: «Аударыспақ» Мақсаты: -әр түрлі түстерді қайталап бекіту; -сөздік қорын байыту; -дыбыстарды дұрыс және анық айтып бекіту; -балаларды : «Қандай?», «Не істейді?» т.б. сұрақтарға толық, сөйлеммен жауап беруді үйрету; -заттардың түрін, түсін, дәмін, пішінін дұрыс айтып қайталау; -дыбыстың сөздегі орынын тауып айту; -балаларға сөз тіркестерін және</p>		<p>Ойын: «Жапалақ» Мақсаты: Балалардың денсаулыққа, ойынға деген құштарлықтарын дамыту, балалардың дене қимылдарын , бұлшық еттерін жетілдіру, ойын арқылы көңіл-күйлерін көтеру. Ептілікке, шапшаңдыққа, қызыға ойнауға баулу, ойынға деген қызығушылықтарын, белсенділіктерін арттыру. Шарты: «Жапалақ» сайланады, ол барлық ойнаушылардан алысқа тұрады. Өзінің «ұясына». Басқа ойнаушылар жан-жаққа тарап кетеді. «Жапалақ»: «Күн туды, барлығымыз оянамыз!» дейді, сол сәтте барлығы жүгіріп, қимылдайды. «Жапалақ»: «Түн болды, барлығын қимылдамандар, жапалақ ұшады!» дегенде барлық ойнаушы балалар тыныш тұрып, қимылдаулары керек. «Жапалақ» балалардың арасында жүріп, қимылдаған бір-екі баланы өз ұясына әкетеді. Бір бала қалғанша ойын жалғасады.</p>
----------------------	---	--	--

	<p>сөйлемдерді құрастырып айтып үйрету; -балалардың еске сақтау, есту, ойлау қабілеттерін және зейіндерін дамыту; -қолдың ұсақ моторикасын дамыту;</p>				
<p>Балаларды үйге қайтару</p>	<p>Ата –аналарға кеңес Егер Сіздің балаңыз көпшіл, өз-жақындарыңыз бен бірге бөтен адамдарды жатырқамаса, ойын кезінде өздігімен ойнай білсе, мінезі ашық, өз құрдастарымен мейрімді болса мектепке келген күннен бастап – ақ үйреніп кететіне сеніңіз.</p>	<p>Ата –аналарға кеңес Егер Сіздің балаңыз көпшіл, өз-жақындарыңыз бен бірге бөтен адамдарды жатырқамаса, ойын кезінде өздігімен ойнай білсе, мінезі ашық, өз құрдастарымен мейрімді болса мектепке келген күннен бастап – ақ үйреніп кететіне сеніңіз.</p>	<p>Ата –аналарға кеңес - үйдегі жағдайда баланың өзіне - өзі қызмет студің алғы шарттарына үйрете беріңіз: жуыну, қолын сұрту, шешіну, өз бетімен тамақтану, тамақ ішкенде қасықты пайдалану, горшокқа сұрану. Киімдері міндетті түрде өзіне ыңғайлы болуы шарт: шалбар не болмаса шорты замоксыз, белдеушесіз.</p>	<p>Ата –аналарға кеңес Егер Сіздің балаңыз көпшіл, өз-жақындарыңыз бен бірге бөтен адамдарды жатырқамаса, ойын кезінде өздігімен ойнай білсе, мінезі ашық, өз құрдастарымен мейрімді болса мектепке келген күннен бастап – ақ үйреніп кететіне сеніңіз.</p>	<p>Ата –аналарға кеңес - баламен жағымды эмоционалдық жағдайлар жасау қажет, ол көбіне ата – ана жағынан болуы қажет, мектеп туралы, оның өзіне керектігін түсіндіріп балаңызды сүйіп, аймалап, жиі оған өз мейіріміңізді көрсетіңіз. Балаңыздың көзінше мектеп туралы өзіңізді толғандыратын мәселені айтудан аулақ болыңыз.</p>

Тексерілді:

Оқу ісінің меңгерушісі: Шокаева А.Т.

Тәрбиелеу-білім беру процесінің циклограммасы

Білім беру ұйымы Білім беру ұйымы : «Өлеңті ауылының ЖОББМ »

Мектепалды даярлық О «а» сыныбы

Балалардың жасы 5 жас

Жоспардың құрылу кезеңі 11 -апта 12 - 14 күркүйек 2022-2023 оқу жылы

Күн тәртібі	Дүйсенбі	Сейсенбі	Сәрсенбі	Бейсенбі	Жұма
Балаларды қабылдау	Мұғалімнің балалармен қарым-қатынасы: отбасы дәстүрлері туралы жеке әңгімелесу, қарым-қатынас және көтеріңкі көңіл-күй орнатуға ойындар ұйымдастыру. Жағымды жағдай орнату				
	<p>Фотосуреттер қарастыру: «Көліктер» Мақсаты: Фотосуреттегі көліктердің түрлерімен таныстырып, олар қоршаған ортамен байланысты екенің түсіндіру.</p>	<p>Д/ойын: «Кері айт» Мақсаты: мағыналары қарама-қарсы сөздерді қолдана білу дағдырларын бекіту. Сөздік қорын молайту, тілін дамыту. Көліктер туралы суреттерді қарастыру, ерекшеліктеріне назар бөлу.</p>	<p>«Жолаушылар» Мақсаты: Балалардың көңілдірін көтеріп саяхатқа шығару. Саяхатқа баратын көлік түрлерімен таныстыру. Жолға шыққанда балаларға жол жүру ережесін түсіндіру.</p>	<p>Үстел- үсті ойын: «Пазлдарды құрастырамыз» Мақсаты: конструктормен ,есептеу таяқшалармен өз еркімен құрастыру. Логикалық ойлау қабілетін дамыту. Көліктер жайлы әңгімелесу.</p>	<p>Д/ойын: «Көліктерді ата» Мақсаты: балаларды арнайы көліктермен таныстырып, қоршаған ортаға, адамдарға немен керек екенің түсіндіру.</p>
Ата-аналармен әңгімелесу, кеңес беру	<p>Ата-аналармен әңгіме: Балалардың тазалығы жөнінде кеңес беру</p>	<p>Ата-аналармен әңгіме: Ата-аналарға балаларын ертеңгілік жаттығуға үлгертіп алып келулерін ескерту.</p>	<p>Ата-аналармен әңгіме: Балалардың жетістік пен дәрежесі үшін емес, сол қалпында сөзсіз қабылдап жақсы көретінінізді сездіріңіз.</p>	<p>Ата-аналармен әңгіме: Ата-аналарға балаларды тамақтарын тауысып жеуге үйретулерін ескерту.</p>	<p>Ата –аналармен әңгіме: «Дұрыс тамақтануға баулу»</p>
Балалардың дербес әрекеті (баяу қимылды ойындар, үстел үсті ойындары, бейнелеу әрекеті, кітаптар қарау және тағы басқа әрекеттер)	<p>Үстел үсті, саусақ және т.б. ойындар. Табиғат бұрышындағы гүлдерге су құю.</p>	<p>Үстел үсті ойыны – пазл: «Үйшік құрастыр» Балалармен балабақша туралы әңгімелесу.</p>	<p>Фотосуреттер қарастыру «Сүйікті ойыншықтарым ». Фотосуретте бейнеленген балабақшадағы қызметкерлерді атау.</p>	<p>Саусақ ойыны «Мысық, әтеш және түлкі».</p>	<p>Құрылыс ойындары «Қуыршақтарға үй құрастырамыз».</p>
Таңертеңгі жаттығу					

<p>Ұйымдастырылған іс-әрекетке дайындық</p>	<p>Мнемосхемамен «Көліктер» К. Бисекееваның тақпағын жаттау. Көліктер бар сан түрлі, Суда, жерде, көкте де. Дөңгелекті машина, Қажет бізге көліктер Ұшақ, пойыз, кеме де.</p>	<p>«Көңілдімін» Тоқтамай зуылдаймын зырн-зырн, Көліктің дуылдаймын дырн-дырн. Жүремін,айналамын бырн-бырн, Әрқашан көңілдімін сырн-сырн</p>	<p>«Зу-зу етіп көшеде» Зу-зу етіп көшеде, Күн-түн тыным таппайды. Төрт дөңгелек дөңгелер, Төрт аяқпен шаппайды.</p>	<p>«Көлік жүйрік шықты алға» Түрі, түсі, атауын, Оңай емес жаттауға. Қазіргінің тұлпары, Көлік жүйрік шықты алға.</p>	<p>«Бип-бип-бип дейді» Бип-бип-бип дейді Жол шетіне шық дейді Күшікті басуға болмайды машина, Бип-бип-бип дейді Жол шетінен күт дейді Көшеде асығып жүруге болмайды машина Бип-бип-бип дейді.</p>
<p>Білім беру ұйымының кестесі бойынша ұйымдастырылған іс-әрекет</p>	<p>1 - ұйымдастырылған іс-әрекет</p>				
	<p>Сөйлеуді дамыту Тақырыбы: «Менің досым» Мақсаты: - Жалпылама сөздерді дидактикалық ойын барысында түсіндіріп, үйрету. Үнтаспадан Б.Самедиенаның орындауында «Достар, достар» әні тыңдатылады Педагог балаларға «Адал дос» деген әңгіме оқып береді Міне, балалар, мақал-мәтелдердің өзінде досқа деген сенім жайлы айтылған. Достыққа адал адам, сертіне де адал болады. Дидактикалық ойын: «Бір сөзбен ата». Ойын шарты: педагог қолындағы допты лақтырып көп сөз айтады, допты қағып алған бала сол сөздердің жалпылама , баламасын айтады. Мысалы: әке, ана , аға,тәте – отбасы. Кесе, шәйнек, шанышқы, қасық – ...</p>	<p>Сауат ашу негіздері Тақырыбы: « Біз дыбыс пен сөз туралы не білеміз?» Мақсаты: - Сөздің дыбыстан құралатынын түсіндіру Педагог балаларға ыммен «отырыңдар», «сөйлемендер», «тынышталыңдар», – деп белгі береді. Біммен – сөйлемей ишарамен түсіндіру – Міне, балалар, көрдіңдер ме, сөзсіз өмір сүру қандай қиын, ал біз бәріміз өз ойымызды сөз арқылы айта аламыз. – Балалар, қазір мен бір сөз айтамын. Мысалы: «сиыр», енді сендер бір сөзден айтыңдар. Ал шатасып кетпес үшін мына стақанға әр сөз айтылған соң бір қарындаштан салып отырайық. Мен «сиыр» сөзін айттым, бір қарындаш салайын. Тағы да кім сөз айтады? Ең соңында қарындаштарды санап, педагог қорытынды жасайды. – Міне, біз қандай көп сөз білеміз, айта берсек әлі де көп. – Сендер байқадыңдар ма, кейбір сөз ұзақ дыбысталса, енді бір сөз қысқа дыбысталады. Сол себепті сөздер ұзын және қысқа болады. Мына екі сөзді тыңдаңдар: үй және кітапхана. Осы сөздердің қайсысы ұзақ, ал қайсысы қысқа айтылады? – Біз ол сөзді өлшеп көрсетейік: 2 қолдың алақандарын біріктіріңдер. Сөзді дыбыстай бастаған кезде алақандарыңды аша</p>	<p>Сауат ашу негіздері Тақырыбы: «Дауысты дыбыстар» Мақсаты: -А дыбысы қандай сөздерде болатынын суреттер көрсету арқылы түсіндіру,А дыбысын хормен айтқызу -Балалар өткен тақырыпты естеріңе түсіндіріңдерші? – Не жайлы айттық? Педагог: Дыбыс айтылуына қарай әртүрлі болып естіледі. Дидактикалық ойын: «Ненің дыбысы?» Ойын шарты: Педагог үнтаспадан әртүрлі көлік түрлерінің табиғат құбылыстарының, жан-жануар, жәндіктердің дыбыстарын естіртеді. Балалар ненің дыбысы екенін табу керек Дидактикалық ойын: «Сөз айт, тез айт»</p>	<p>Сауат ашу негіздері Тақырыбы: «Жуан дауысты дыбыстар» Мақсаты: дауысы дыбыстар жуан,жіңішке болатынын айтып түсіндіру «Кім көп біледі?» ойынын ойнату. Ойлаған сөздеріңді буынға бөлейік. – Әр буында бір дауысты дыбыс болады. Дауысты дыбыстарды қызыл түспен, ал дауыссыз дыбыстарды көк түспен белгілейміз (балаларға көрсету) Дидактикалық ойын: «Күн мен түнді» ажырат. Ойын шарты: Педагог қай сөзде «Т» дыбыс бар Күндіз аспанда не бар болатынын, түнде аспанда не бар болатынын түсіндіреді. Сурет қималарымен ажыратып көрсетеді</p>	<p>Көркем әдебиет Тақырыбы: «Шаруа мен аю» Мақсаты: - Ертегіні баяндауда сюжеттік бірзділікті сақтау, қисынды мазмұндауға үйрету Ертегі қалай аталады? Ертегіде қандай кейіпкерлер кездесті? Шаруаға не келді? Аю шаруаны қалай қорқытты? Олар неге келісті? Шаруа не екті? Аюға қай жағын берді? Келесі жылы шаруа не екті? Аю нені білмеді? Ертегі желісі бойынша іс-әрекетті қимылмен қайталау. Шаруа бірінші не екті? Қалай екті? (Қимылмен көрсетеді) - Аю қалай келді? (Қимылмен көрсетеді) - Келесі жылы шаруа не екті? Бидайы қалай өсті? (Қимылмен көрсетеді) Шаруа қызылшаны қалай жинады? (Қимылмен</p>

	Қасқыр, түлкі, жолбарыс – ... Қызыл, сары, жасыл, көк –	бастайсындар. Ал дыбыстап болысымен, сол сәтте тоқтай қалындар (Бұл жаттығу 2–3 баламен жекелеп жүргізіледі, 6–8 сөз айтылады).	Ойын шарты: доппен орындалады. Балалар бір-біріне доп лақтырып, «А» дыбысынан басталатын сөздерді айтады.		<i>көрсетеді)</i> Ертегідегі <i>шаруа, соқа, орман маңы</i> сөздерінің мағынасын қайталау.
--	---	--	---	--	---

Үзіліс

<p>Дидактикалық ойын: «Даусынан таны» Шарты: Балалар көлік түрлерін дауысына қарай ажыратып, аттарын атап карточкаларын орнына апарып салады.</p> <p>Дыбыстық жаттығу Дан-дан-дан-манадан, Дан-дан-дан-шанадан, Ем-ем-ем – мінгізем. Ем-ем-ем – жүргізем.</p>	<p>ЖОЛ БЕЛГІЛЕРІ</p> <p>Олар 4 топқа бөлінеді: Ескертуші белгілер (алдағы қауіп туралы ақпарат береді)</p>  <p>Тыйым салушы белгілер (белгілерде көрсетілген бейнелердің жүруіне тыйым салады)</p>  <p>Сілтеуші белгілер (адамға қажетті нысанның қайда екенін көрсетеді)</p> 	<p>Ойын: «Қандай белгі екенін тап?» Мақсаты: Жол белгілерін ажырата білуге, балалардың жолда жүру ережелері жайында білімдерін бекіту; күнделікті өмірде алған білімін өз бетінше қолдана алуға тәрбиелеу.</p> <p>Қолданатын көрнекіліктер: Сақтандыру, тыйым салу, көрсеткіш және қызмет көрсету: жол белгілері желімденген текшелер.</p> <p>Ойын шарты: 1-ші нұсқа. Жетекші текшелер жатқан үстелге кезекпен шақырады. Бала текшені алып, белгіні атап, сондай сияқты белгілері бар балаларға барады. 2-ші нұсқа. Жүргізуші белгі көрсетеді. Балалар осы белгіні өздерінің текшелерінде табады, көрсетеді және оның не білдіретінін айтады. 3-нұсқа. Ойыншыларға текшелер таратады. Балалар оны мұқият зерттейді. Әрі қарай әр бала өзінің белгісі туралы атын атамай айтып береді, қалғандары оны шешу керек.</p>
---	---	---

2 - ұйымдастырылған іс-әрекет

<p>Қоршаған ортамен танысу Тақырыбы: «Барлық мамандық қажет, барлық мамандық маңызды.» Мақсаты: - Мамандық түрлері, олардың атқаратын қызметі, қоғамға келтіретін пайдасы туралы білімдерін толықтыру, жетілдіру «Қандай мамандық иесі?» ойыны. Балалар бұл сөздерді қандай мамандық иесі айтуы мүмкін екенін анықтайды Сіздің кекіліңізді қысқа кию керек пе?... (шаштараз) Балалар, кітаптың бетін ашыңдар ... (мұғалім)</p>	<p>Математика негіздері Тақырыбы: «Заттардың ортақ қасиеті бойынша топқа біріктіру» Мақсаты: - Есте сақтау, сөйлеу, назар аудару дағдыларын дамыту. Шыдамдылыққа тәрбиелеу Анамызға себеттегі заттарды топтарға бөлуге көмектесейік. Барлығымыз бірге орындаймыз. Сендер қандай нұсқаларды ұсынасындар?</p>	<p>Математика негіздері Тақырыбы: «1 және 2 сандары» Мақсаты: - бір» және «көп» («бірнеше») терминдерін енгізу; 1 және 2 сандарын санау Сиқырлы паровозбен саяхат жасауды ұсынады. («Паровоз және вагондар» кестесі). Суретте неше паровоз бар? (Біреу). Вагондарға ондағы терезе санына сәйкес әртүрлі ертегілердің кейіпкерлері отырғызылады (педагогтің қалауы бойынша іріктеледі). Педагог тақтаға бір паровоз</p>	<p>Математика негіздері Тақырыбы: «1 және 2 сандары» Мақсаты:- заттарды санау алуға;сандардың айтылу реттілігін үйрету. Заттардың қасиетін, белгісін айқындау және оларды топтастыруды үйрету Екі-екіден көрсетілген заттарды іздейік. Сендерде неше қол, аяқ, көз және құлақ бар? «Екі» сөзінің «жұп» дегенді білдіретінімен</p>	<p>Математика негіздері Тақырыбы: «1 және 2 сандары» Мақсаты:- заттарды санау алуға;сандардың айтылу реттілігін үйрету. Заттардың қасиетін, белгісін айқындау және оларды топтастыруды үйрету Екі-екіден көрсетілген заттарды іздейік. Сендерде неше қол, аяқ, көз және құлақ бар? «Екі» сөзінің «жұп» дегенді білдіретінімен</p>	<p>Қоршаған ортамен танысу Тақырыбы: «Нан қайдан келеді?» Мақсаты: - Балалардың нанның дастарқанға келу жолы туралы түсініктерін жетілдіру. Нанға, оны өсіріп, пісіретін адамдардың еңбегіне құрметпен қарауға үйрету «Тұқым» ойыны: педагог музыка қосады, балаларға өздерін жерге себілген кішкентай тұқым ретінде сезінуді ұсынады. Кішкентай тұқым қараңғы, ызғар, жұмсақ жерде жатыр. Күн бойын жылытқандай болды, жаңбыр</p>
--	--	--	---	---	---

	<p>Рульді оңға бұрайын... (жүргізуші) Сурет салуға қылқаламдар дайындадым...(суретші) Сізге емделу үшін дәрілер жазып берейін... (дәрігер) Қанша килограмм кәмпит өлшейін?...(сатушы) Сізге қандай көйлек тігу керек?.. (тігінші) Балалар, сендер үлкен болып өскенде әрқайсысың бір мамандықты таңдайсыңдар. Сендер өздеріңнің болашақтарыңды қалай қиялдайсыңдар? Сенің қиялыңдағы болашақ мамандық қандай болуы мүмкін? Балалар өздерінің кім болғысы келетіндігі туралы әңгімелеп, қиялыңдағы әлемде ол таңдаған мамандықтың қалай өзгеретіндігі туралы ойларын ортаға салады.</p>	<p>Балаларға жиындарды кіші топтарға бөлуге көмектеседі: көгөністер, жемістер, тәттілер, қарбыз. Бізде қанша жеміс бар? Олардың көп немесе бірнеше екенін айта аламыз ба? Қанша көгөніс (тәттілер) бар? Топтық жұмыс жүргізу Көгөністерге, жемістерге, тәттілерге бөлуді ұсынады. Заттар тобын бір сөзбен атайды Көгөністерге, жемістерге, тәттілерге бөлуді ұсынады. Заттар тобын бір сөзбен атайды . Саны бойынша салыстырады: жемістер көп, ал қарбыз біреу. Көгөністер көп, ал қарбыз біреу Ұсақ қол моторикасына арналған сергіту сәті 1.«Қоян» – бала жұдырығын түйеді. Одан кейін сұқ саусағы мен ортаңғы саусағын шошайтады. «Қоян» құлақтарын созып тұр. 2.«Сақина» – бала жұдырығын түйеді. Одан кейін бас бармағы мен сұқ саусағын түзетіп, бір-бірімен түйістіреді. 3.«Саусақтардың амандасуы» – саусақтарын түзу ұстап, алақандарын бір-біріне қарама- қарсы ұстайды</p>	<p>бен бірнеше вагонды (3-тен 5-ке дейін) бекітеді. Ойынға қосылады. Әрбір вагонда 2 кейіпкерден болуы мүмкін екенін айқындайды. Оларды іріктеп отырғызады Паровозға неше вагон тіркедік? Әрқайсысын көрсете отырып, балалармен бірге дауыстап санайды. Одан кейін ұсынады: Терезелерді санаймыз: бір, екі. Келесі вагонда: бір, екі және т.с.с. Вагондардың әрқайсысында 2 терезе немесе терезелер жұбы бар</p>	<p>таныстырады. Қолғаптар жұбы, шұлықтар жұбы. Бір-бірден көрсетілген заттарды атаңдар Не туралы бір деп айтуға болады? Не туралы екі (немесе жұп) деп айтуға болады? Д/ ойын «Жұбын тап»</p>	<p>жауды. Содан соң тұқым ісініп, жарылды. Ішінен құлақтанып кішкентай өскін шықты (балалар қолдарын жоғары көтереді). Сабақ жерді жарып шығып, күнге қарай талпынып өсе бастады(балалар орындарынан тұрады). Жел ары-бері шайқады. Сонда да өсе берді. Біраз уақыт өтіп, ол сабаққа айналды. Қара бидай тұқымынан шыққан сабақ қандай болады? (Қара бидай сабағы). Бидай тұқымынан шыққан сабақ қандай болады? (Бидай сабағы) Сұлы тұқымынан шыққан сабақ қандай болады? (Сұлы.) Сабақтың өсіп, дамуына не қажет? (Күн, жаңбыр және адам қолдары.) «Тағы кім?» ойынан ойнауға шақырады. Тізбекті әрі қарай жалғастырады: наубайшы нан пісіреді, тағы кім пісіреді? (Ана, әже, әпке).</p>
Үзіліс					

Сюжетті - рөлді ойын:

«Кім үздік жүргінші?»

Мақсаты: Жол жүру ережесі бойынша балалардың білімдерін бекіту. (бағдаршамның берген белгісі, жүргінші жол) белсенділігін, назарын тәрбиелеу.

Көрнекіліктер: 1,2,3,4,5,6 сандармен текшелер және 2 фишка. Ойын алаңы.

Ойын барысы:

Бірінші жүргінші №1 үйден, екінші №2 үйден шығады.

Текшелерді өздерінің сандары шыққанша лактыра береді, және қайтадан лактырады. Сонымен бір түрлі-түсті суреттерге мұқият қарау керек. Бірінші суретте бағдаршамның қызыл шамы жанып тұр. Демек, жүргінші бағдаршамнан тұрған дөңгелекке секіре алмайды. Ол орнында тұра береді. Екінші суретте көлік. Жолды кесіп өтуге болмайды, орнында тұру керек. Үшінші суретте бағдаршамның жасыл шамы жанып тұр. Текшені текшенің санына байланысты дөңгелектерге жылжытуға болады. Төртінші суретте мотоциклшы. Оны тоқтап, өткізу керек. Алтыншы суретте бағдаршамның сары шамы жанып тұр. Жүргінші сол суреттің бойында тоқтай алады. Жетінші суретте реттеуші онымен қауіпсіз, бірден әженің үйіне баруға болады. Кім жол ережесін бұзбай әжесіне келсе сол жеңіске жетеді.

Саусақ ойындары

Ойын: «Қозылар»

Мақсаты: саусақтардың көмегі арқылы қандай да бір ұйқастырылған тарихты, тақпақтарды, ертегілерді сахналау, қолмен орындау.

Тіл дамыту жаттығуы

Мына қозы күні бойы құйрығын бұлғандатты,

Ал мына қозы арқасын қоршауға сүйкеді,

Мә-мә-мә-мә-мә-мә-мә,

Қозыларды мен жақсы көрем,

Мына қозы аяқтарымен жерді қопарды,

Қопарды да өзі сурет салды,

Мә -мә -мә -мә -мә -мә -мә,

Қозыларды мен жақсы көрем,

Мына қозы ортаға тұрам деп,

Бүкіл ағаларын итеріп тастады.



Саусақ ойыны: «Құрттар»

Мақсаты: Ұсақ моториканың қимылдары мен қолдың икемдігі бас миының құрылымының даму деңгейін көрсетеді.

Тіл дамыту жаттығуы

1,2,3,4,5


Құрттар серуенге жүрді,

Бір уақытта қарға алдарынан шықты,

Басын шайқап иіле ,

-Менің түскі асым- деп,

Енді қараса құрттар жоқ.



Психологиялық ойын:


Ойын: «Сәлемдесу»

жаттығуы.

Мақсаты: Бір-бірімен кездескенде амандасу мәдениетіне тәрбиелеу, жылдамдыққа баулу.

Ойын шарты: Қазір біз сендермен ойын ойнаймыз, қимылды тез жасауларың керек.

«Бастаймыз» деген белгі берілгенде, мен қалай амандасу керек екенін айтамын, сонда сендер бір-бірлеріңмен тез-тез амандасасыңдар. Әр адаммен әртүрлі амандасасыңдар. Сонымен, көзбен... колмен... иықпен... құлақпен... тіземен... иекпен... өкшемен... арқамен.



Аз қимылды ойын:

Ойын: «Кеме»

Мақсаты: Адамдардың әр түрлі мамандықтары туралы балалардың білімдерін жетілдіру, ойынға деген қызығушылықтарын арттыру.


Қажетті атрибуттар: ағаштан жасалынған кеменің макеті, руль, капитанның қалпағы, балықтар.

Ойын шарты: Балалар өз қалаулары бойынша капитан мен кеме жүргізушіні тағайындайды, содан кейін әрқайсысы өз орындарына отырады.

Капитан өзінің жүргізушісіне оңға бұр, солға бұр, тура жүр,- деп басқарып отырады.

Кемемен серуенге шыққанда теңізшілердің еңбегі, балықтардың түрлері жайында мағлұмат беріледі. Саяхат көңілді болу үшін ән айтады.

Бұл ойын балаларды ұйымдасқан түрде ойнай білуге баулиды.





3 - ұйымдастырылған іс-әрекет

Қазақ тілі
Тақырыбы: «Біз мектепте не істейміз?»
Мақсаты: -мектепке не үшін баратынын әңгімелеп айтып беру

Сөздік ойын: «Жалғасын тап».
 Суреттерді көрсетеді, суретке байланысты заттың атын атайды, сол сөзге сөзді байланыстырып жалғап, сөйлем құрайды.
 Мектеп ... (әдемі, жарық, таза).
 Танцертең жаттығу ... (жасаймыз).
 Музыка залында ... (ән айтамыз, би билейміз).
 Серуенге шығып ... (ойнаймыз, демаламыз).

Қазақ тілі
Тақырыбы: «Мектеп қызметкерлер»
Мақсаты: -мамандық иелерін құрметтеуге баулу

Дидактикалық ойын:
«Тыңда, көрсет, қайтала». Балаларға мектеп қызметкерлерінің суретін көрсету.
 – Бұл кім? – Бұл – тәрбиеші.
 – Аты кім? -Айман Төлеутайқызы. \
 – Дұрыс Осылайша мектепте жұмыс істейтін музыка жетекшісі, жаттықтырушы және аспаздың аты-жөндері айтады.

Сөйлеуді дамыту
Тақырыбы: «Менің досым»
Мақсаты: - Суретке қарап әңгіме құрауды үйрету, баланың, сөздік қорын байыту. Бала бойындағы досына деген сенімділігін дамыту

-Балалар, «Дос» деген сөз жай айтыла салмаған сөз екен. Дос болудың да үлкен жауапкершілігі бар екенін түсінулерің қажет. Досыңа адал болсаң, досың саған да адал болады.
-Досыңа қандай сыйлық бересің суретін сал

Көркем әдебиет
Тақырыбы: «Шаруа мен аю» (орыс халық ертегісі)
Мақсаты:
 - Ертегіні мазмұндауда балалардың қабілеттілігін қалыптастыру. Ауыз әдебиеті шығармалары негізінде орыс халқының тұрмыстыршілігі арқылы еңбекке баулу

Балпаң-балпаң басады,
 Қыр-жотадан асады.
 Паналайды үнгірді,
 Издемейді тасаны. Ол не? (Аю)
 Балалар, бүгін «Шаруа мен аю» орыс халық ертегісімен танысамыз.
 Әдеби жанрдың бір түрі – ертегі екенін түсіндіру.
 Балаларға ертегіні толық оқып, мазмұнын түсіндіру.
 Қызылша жердің астында жатады, жапырақтары жердің бетіне шығады.
 Ал бидайдың дәні масақта болады. Сабағын жемейді.
 Бидайдан нан түрлері дайындалады.
Сөздік жұмыс:
Шаруа – жерді баптап, күтіп, егін өсіретін еңбеккер адам.
Соқа – жер қазатын құрал.
Орман маңы – орманға жақын жер.

Шығармашылық бейнелеу әрекеті
Тақырыбы: «Тостаған»
 (Акварель бояу)
Мақсаты: - балалардың шығармашылық қабілетін дамыту, заттың пішіндері туралы білімдерін жетілдіру, тостаған туралы білімдерін бекіту
 -тостағанды мүсіндеу әдіс-тәсілдерін үйрету
 -- ұсақ қол қимылдарын дамыта отырып, кию, жапсыру дағдыларын қалыптастыру
 - қағаздан құрастыруға үйретуде түрлі бағытта: тегістеп бүктеу, шаршы қағазды бүктеу біліктерін қалыптастыру
 -Балалар, менің қолымдағы ыдысты қалай атайды?
 Менің қолымдағы тостағанның қандай ерекшелігі бар?
 Сендердің үйлерінде осындай тостағандар бар ма?
 Сурет салу кезінде заттың фонына көңіл бөлу керек, себебі заттағы ою-өрнектің реңкі әртүрлі болуы мүмкін.
 Бүгін біз тостағанды салып, әшекейлеуді үйренеміз. Қағазға бір түсті акварель бояуымен тостағанның суретін саламыз
 -Салу тәсілдерін көрсету

Үзіліс

Сюжетті-рөлді ойын: «**Теңізшілер.**

Балықшылар. Теңіз астындағы қайық»

Мақсаты : Балаларда ойын барысында бірнеше әрекеттерді логикалық бірізділікте байланыстыру, ойын жағдайына кіру, өзіне рөл алып, ойын аяғына дейін рөлге сәйкес әрекет ету біліктерін қалыптастыру. Балалардың позитивті және топта игілік қарым-қатынас дағдыларын қалыптастыру.

Жағдаят: Кеме, теңіз астындағы қайықтың құрылысы.

Жүзуге дайындық, маршрутты таңдау, жүзу, рөлдік әрекеттерді орындау, кемеңізді жөндеу, сүңгіуірлердің жұмысы. Байрақты көтеру. Портқа қайту. Майшабақ табу, аулау, керме ау бұзылды, балық кетіп бара жатыр, кеме тесілді. Жаңа зәкір түсіп, суға батады, теңіздегі өрт, көмек келе жатыр.

Ойын шарты: Кеме жасаушылар кеме құрады, матростар мачтаның үстінде, қараңғыға үңіліп қарайды, алдыға қарайтын матрос көпірдің үстінде тұр, руль басқаратын адам сейнерді жүргізеді, қайықшы керме ауды

Қимылды ойын:

«**Машинамен саяхат**»

Мақсаты: Далада жүру ережелері және жол белгілері бойынша балалардың білімдерін бекіту.

Көрнекіліктер: Ойын алаңы, фишкалар.

Ойын барысы:

Балалар ойын алаңында ойнауда бастап кетті. Жол белгілерінің қасында өтіп бара жатып, тоқтап, әр белгі туралы айтып береді. Кім теңізге бірінші жетеді, сол жеңімпаз.



Сюжетті-рөлді ойын:

«**Ұшқыштар**»

Мақсаты: Ойында қоршаған ақиқат өмірдің оқиғаларын көрсету біліктерін қалыптастыру. Балалар арасында бірлесіп ойнау дағдыларын, рөлдерді бөлу туралы келісу біліктерін тәрбиелеу. Сюжетті-рөлдік ойынды жаңа мазмұнмен, жаңа эпизодтармен байыту арқылы жалғастыруға үйрету. Сөздік қорын дамыту, сөз сөйлеу қабілетін байыту.

Жағдаят: Ұшар алдында ұшақты тексеру. Ұшақ ұшуда. Санитарлы ұшақ боранда ұшуда.

Мұздақтағы балықтарды құтқару. Ұшақ далада жұмыс істеуде.

Тәрбиешінің іс-әректі: Диспетчер рөліндегі жерден бақылауды жүргізеді.

Ұшақ жағдайларына байланысты бағыт беріп, SOS-дабылы арқылы аэродромдағы жұмысшылардың іс-әрекетін басшылыққа алады.

Балалардың іс-әрекетті:

Техник ұшақтың моторы тексереді, ұшақтың ұшуға дайындығы жөнінде хабарлайды. Жүргізуші жанармай, тыңайтқыш, азық-түліктер әкеледі.

Экипаж командирі экипаж мүшелерінің іс-әрекетін бақылап басқарады.

Штурман навигациялық жағдайды қарайды катамен жұмыс істейді.

Радист балықшылар диқаншылармен рация арқылы байланысып ауа райын сұрайды.

Ұшқыш ұшақты басқарады, жерге тыңайтқыш сеуіп, балықшыларға тамақ лақтырып, дәрігер әкеледі.

Бортжолсерігі жолаушыларды ұшаққа кіргізіп орындарына жайғастырып, белбеулерді іліктіруді, кофе, газет пен журналдар, кітаптар оқуға ұсынып әкеледі.

Ұшқыштарға түскі ас дайындайды.

Дәрігер науқас жолаушыны қарап, оған көмек көрсетеді.

Балықшылар балық аулап, оларды ашық көлге алып кетеді, ұшақты байқап, оларға байрақты көтеріп белгі

Қимылды ойын:

«**Автобус жүргізуші**»

Ойын мақсаты:

Балаларды жүргізуші мамандығымен таныстырып, оның пайдасы мен қажеттілігін айқындау, еңбекті сүюге баулу, қоршаған ортаға деген сүйіспеншіліктерін арттыру.

Қажетті

атрибутттар: руль, абонементтер, орындықтар, микрофон.

Ойын шарты: Бір

баланы автобус жүргізуші, екіншісін тексеруші етіп тағайындайды. Қалған балалар жүргіншілер. Егер ойын бөлмеде өткізілсе, орындықтар екі қатар етіп қойылады.

Борменен еденге алдыңғы, артқы есік белгісін, яғни екі параллель сызығын сызады. Аялдамада тосып тұрған жүргіншілер артқы есіктен кіріп, біртіндеп колдарындағы абонементтерін компостерге тесіп орындарына отырады. Жүргізуші рөліндегі бала «ал кеттік» деп, аузымен мотордың дүрілін салып жүргізеді. Біраз жүрген соң, келесі аялдамаларды «дүкен, дәріхана, парк» деп

Релаксациялық

жаттығу: «Теңізге саяхат»

Бұл медитативтілік техника денедегі қысымды түсіруге бағытталған, музыкамен орындалады.

Жүргізуші: Жайланып отырыңыз, көзіңізді жұмыңыз. Терең демалыңыз, денеңізді бос ұстаңыз, денеңізді ауырлап бара жатқандай және оны теңіз толқынының лебі ұрып жатқандай сезініңіз. Өзіңізді жартастың үстінде тұрмын деп есептеңіз және алысқа көз жіберіңіз. Сіздің алдыңызда көгілдір теңіз, ашық аспан және күн. Теңіз барқалыпты дем алып, асау толқандары жағаға соғылып, қайтадан кейін қайтуда.

Теңіз толқындарының шуын естіп, толқындарға қызыға қарап, жағалаудағы теңіздің тұзды ауасын жұтып тұрсыз. Өз бойыңыздағы асқан ауыртпалықтан бір сәтке болса да арылғандайсыз. Сіздің рухыңыз жайлылық сезіміне толы. Сіз төменге түсіп, аяғыңызды шештіңіз, жалаң аяқ құмның қызуы мен жұмсақтығын сезіне отырып жүгірудесіз. Міне сіз судың жанына келдіңіз, толқындар сіздің аяғыңызды жуып жатыр, су жып-жылы әрі жұп-жұмсақ. Сіз қолдарыңызды бос тастап, басыңызды шалқайттыңыз. Күн сәулесі мен жеңіл самал жел сіздің бетіңізді өбуде, теңіз

дұрыс лақтырғандығын қадағалайды. Боцман матростарға команда береді, олардың жұмыс атқарғанын қадағалайды. Сүңгуірлер теңіз түбін қарайды, зәкірді іздейді, краншылар кемеге жүк тиеді. Механик көмірдің өртенгенін хабарлайды. Дәрігер жүзу кезінде ауырып қалған жолаушыларды емдейді. Балықшылар: торды айналдырады, теңізге тастайды, балық ұстайды, түрі мен сорты бойынша жәшіктерге салады. Механик машиналардың жұмысын тексереді, Жолаушылар билеттерді сатып алып, кемеге отырады, қоғамдық көліктегі жүріс-тұрыстың ережелерін сақтайды; Аспазшы жолаушыларға ас дайындайды.



береді. Жолаушы билет сатып алады, аялдамада шығып, ұшатын кезде ереже тәртібін сақтайды.



Зымыран




Ғарышкер

микрофонмен хабарлағанда, әр аялдамада 4-5 баладан түсіп отырады. Тексеруші рөлін алғашқы кезде тәрбиеші өзі атқарады. Балалар автобустан түскенде қолдарындағы абонементтерін жинап алады. Автобустан түскен балалар «дүкен», т.б. орындарға кіріп, оны-мұны сатып алып, тағы да аялдамаға келіп тосады. Ойынды осылайша қайта жалғастыруға болады.



толқындарының тамшылары сіздің денеңізді баурап алғандай. Ерніңізде теңіздің тұзды суының кермек дәмі және бақыт күлкісі. Сіз өзіңізді кішкентай бала сияқты сезініп, жүргіріңіз, секіргіңіз, су шашып ойнағыңыз, күлгіңіз келеді. Өзіңізге осы бірнеше минут ішінде не істегіңіз келсе, соны істеуге рұқсат етіңіз. Сіздің қайтатын уақытыңыз болды. Міне сіз тағы да жардың басында тұрсыз. Сіздің демалыс пен бақыт сыйлаған ғажайып әлемге алғысыңызды айтыңыз. Көздеріңізді асықпай ашыңыз! - Қандай сезімде болдыңыз? - Не сезіндіңіз? Оқушылардың алған әсерлері сұралады.



4 - ұйымдастырылған іс-әрекет

Дене шынықтыру
Тақырыбы: «Біз күшті және ержүректіміз»
Мақсаты: таяқты дұрыс ұстау керектігін, допты

Музыка
Тақырыбы: «Нота үйренейік»
Мақсаты: Музыка сипатына

Дене шынықтыру
Тақырыбы: «Мен ойнағанды жақсы көремін»
Мақсаты: Допты бастан асыра бір-біріне лақтырып,

Дене шынықтыру
Тақырыбы: «Жеруен»
Мақсаты: -«Өкшемен отырып» бастапқы қалпымен көлбеу қойылған нысанаға

Музыка
Тақырыбы: «Көңілді ырғақтар»
Мақсаты: Музыка сипатын

	<p>саусақтарымен күшке салмай төменнен жоғарыға қарай қалай итеру керектігін, кегельдердің оң және сол жағынан қалай айналып өту керектігін үйрету</p> <p>Тепе-теңдікке арналған тапсырманы орындайды: гимнастикалық орындық үстінде доп ұстап жүру: Нұсқау: тізені жоғары көтеріп, іші толтырылған доптарды аттап өту. Екі тізбекке тұрады. Бастарын түсірмей, дене бітімдерін түзу ұстап жүреді. Орындықтан түсерде, алдымен жерді аяғының ұшымен басып, сонан соң бүкіл табанын жерге қояды.</p> <p><u>Қауіпсіздік техникасы</u> қажет кезде көмек беру, толтырылған доптарды балалардан бір адым қарақашықтыққа қою.</p> <p>Қимыл-қозғалыс ойыны: «Тым-тырақай» (3 рет). Ойыншылар бір-бірінің қолдарынан ұстап, шеңбер бойында тұрады. Ортада ұстаушы- жүргізуші тұрады. балалар төмендегі сөздерді айтып, шеңбер бойымен жүреді: «Ал, кәнеки, балалар, Бір, екі, үш – деп санандар. Бір, екі, үш – ал тарандар!» Осыдан кейін зал ішіне тым-тырақай қашады. Ұстаушы балаларды қуып, ұстауға тырысады</p>	<p>сәйкес ойын әрекеттерін орындау. Музыка сипатын анық ырғақты, ширақ жүріспен беру</p> <p>Музыка тыңдау: «Гүлдерайым» қазақтың халық әні (өңдеген Т. Қоңыратбай).</p> <p>Ән айту: «До-ре-ми» (Ө. Байділдаев), «Білімнің – бұлағың» (Т. Қоңыратбай)</p> <p>Музыкалық-ырғақтық қимылдар: «Марш» (В. Дешевов) Билер: «Жұптасу биі» (чех халық әуені)</p> <p>Ойындар, хороводтар: «Сиқырлы ағаш» («Дидактикалық ойындар» жинағынан)</p>	<p>оны екі қолмен қағып алуды үйрету</p> <p>Допты бір-біріне екі қолмен бастарынан асыра лақтыру. Екі тізбекке, сапқа бөлініп тұрады (арақашытығы – 2 метр) (10 рет). Допты тура қолға лақтырып беруге тырысады. Лақтыру бағытын бұзбауға тырысады. Допты ширақ лақтырады.</p> <p>Қимыл-қозғалыс ойыны: «Жүгіру» (3 рет). Шеңберге тұрып, балалардың ішінен санамақ арқылы қуалайтын баланы таңдайды. Белгі бойынша орындықтың үстіне қашып шығады. Бір орыннан екінші орынға қашып жүреді. Сайланған бала оларды ұстауға тырысады</p>	<p>ұсақ заттарды (тастарды) лақтыру дағдыларын, асық ойнау шеберліктерін арттыру</p> <p>«Секір-секір» (татар халқының ойыны) (4 рет) Әртүрлі бағытта бір аяқпен секіру. Шеңберді айналдыра құрсауларды тастайды. Балалар осы құрсау ішінде тұрады. Жүргізуші шеңбердің ортасында тұрады. Жүргізуші: «Секір-секір!» дегенде, ойыншылар секіріп, орындарын ауыстырады. Осы кезде жүргізуші бір аяғымен секіріп, бос орынға тұрып алуға тырысады. Орынсыз қалған бала жүргізуші болады. Бірде-бір рет жүргізуші болмаған бала жеңімпаз саналады.</p> <p>Қимыл-қозғалыс ойыны: «Орамалды шығар» (Дағыстан халқының ойыны) Ойыншылар екі топқа бөлініп, бір-бірлеріне қарама-қарсы тұрады. Араларына сызық сызылады. Әр баланың артында – белдіктерінде орамал тығулы тұрады. Балалар алдыға жылжиды. Жүргізуші: «От!» дегенде, бірінші топтың балалары қашады, екінші топтың балалары оларды қуып, орамалдарын шығарып алуға тырысады. Келесі жолы екінші топ балалары оларды қуады.</p>	<p>ырғақты жүріспен, музыканың ширақ сипатын жеңіл, ырғақты жүгіріспен беру</p> <p>Музыка тыңдау: «Вальс» (Қ. Шілдебаев), «Полька» (М. Крассев), «Қамажай» халық әуені (өңдеген Н. Меңдіғалиев)</p> <p>Ән айту: «Мен өнерлі баламын» (М. Омаров) «До-ре-ми» (Ө. Байділдаев)</p> <p>Музыкалық-ырғақтық қимылдар: «Биімді қайтала» (ұнтаспада, педагогтің таңдауымен)</p> <p>Билер: «Жұптасу биі» (чех халық әуені)</p> <p>Ойындар, хороводтар: «Ән салған кім?» (А. Райымқұлова)</p> <p>Музыкалық аспапта ойнау: «Еркем-ай» қазақтың халық әні (өңдеген Б. Дәлденбай)</p>
--	--	---	---	---	--

Серуенге дайындық	Киімдерді реттілікті сақтап дұрыс киінуге үйрету	Киімдерді реттілікті сақтап дұрыс киінуге үйрету.	Киімдерді реттілікті сақтап дұрыс киінуге үйрету.	Киімдерді реттілікті сақтап дұрыс киінуге үйрету.	Киімдерді реттілікті сақтап дұрыс киінуге үйрету.
Серуен	Серуенге қызығушылық туғызу; балалармен жеке әңгімелесу; серуенге ойын материалдарын таңдау; серуенде балаларды әрекет етуге ынталандыру.				
	Қоқыстарды жинау	Ағаштарды жинақтау	Сары жапырақтарды жинау	Құстарға жем шашу	Киімдерді жинақтау
	Мақсаты: -балаларды еңбекке баулу, ересектердің еңбегін бағалау				
	«Айгөлек»	«Жарғанат»	«Тез жет»	«Кім заттарды көп жинайды?»	«Құрлар»
	Мақсаты: -балаларды ойын ережесін дұрыс орындауға үйреті, ептілікке, шапшаңдыққа тәрбиелеу				
Балаларды үйге қайтару	<i>Ата –аналарға кеңес</i> - баланың «социалдық көкжиегін» кеңейтіңіз, ауладағы өзімен құрдас балалармен көбірек ойнатыңыз, жолдастарына қонаққа барсын, әжесінде қонуға қалсын т.с.с. Осындай тәжірибе жинақтаған бала өз құрдастары мен үлкендер арасында тез үйренісіп, тіл табысатын болады.	<i>Ата –аналарға кеңес</i> Ешқашан балаға қол жұмсамаңыз. Қиын жағдайда үнемі бірге болыңыздар	<i>Ата –аналарға кеңес</i> - үйдегі жағдайда баланың өзіне - өзі қызмет студия алғы шарттарына үйрете беріңіз: жуыну, қолын сүрту, шешіну, өз бетімен тамақтану, тамақ ішкенде қасықты пайдалану, горшокқа сұрану. Киімдері міндетті түрде өзіне ыңғайлы болуы шарт: шалбар не болмаса шорты замоксыз, белдеушесіз.	<i>Ата –аналарға кеңес</i> Егер Сіздің балаңыз көпшіл, өз-жақындарыңыз бен бірге бөтен адамдарды жатырқамаса, ойын кезінде өздігімен ойнай білсе, мінезі ашық, өз құрдастарымен мейрімді болса мектепке келген күннен бастап – ақ үйреніп кететіне сеніңіз.	<i>Ата –аналарға кеңес</i> - баламен жағымды эмоционалдық жағдайлар жасау қажет, ол көбіне ата – ана жағынан болуы қажет, мектеп туралы, оның өзіне керектігін түсіндіріп балаңызды сүйіп, аймалап, жиі оған өз мейіріміңізді көрсетіңіз. Есіңізде болсын Сіз көбірек осындай жылылық білдірсеңіз Сіздің балаңыз мектепке тез бейімделеді. Балаңыздың көзінше мектеп туралы өзіңізді толғандыратын мәселені айтудан аулақ болыңыз.

Тексерілді:



Оқу ісінің меңгерушісі: Шокаева А.Т.

Тәрбиелеу-білім беру процесінің циклограммасы

Білім беру ұйымы Білім беру ұйымы : «Өлеңті ауылының ЖОББМ »

Мектепалды даярлық О «а» сыныбы

Балалардың жасы 5 жас


Жоспардың құрылу кезеңі 111 - апта 19 - 23 қыркүйек 2022-2023 оқу жылы

Күн тәртібі	Дүйсенбі	Сейсенбі	Сәрсенбі	Бейсенбі	Жұма
Балаларды қабылдау	Мұғалімнің балалармен қарым-қатынасы: отбасы дәстүрлері туралы жеке әңгімелесу, қарым-қатынас және көтеріңкі көңіл-күй орнатуға ойындар ұйымдастыру. Жағымды жағдай орнату				
	Пж ойын: «Вагондарға дөңгелек таңдау» Шарты: суреттердегі вагондарға түсіне қарай дөңгелек таңдайды.	Еркін ойын: «Шкафқа жасыру» Шарты: Шкафқа бір бала ойыншық жасырады, қалған балалар табады.	Пж ойын: «Қайтала» Шарты: Педагогтың артынан пішіндерді сіріңке шиімен қайталайды.	Пж ойын: «Ойыншықты тап» Шарты: Жасырылған ойыншықты табады.	Еркін ойын: «Сенде не бар?» Шарты: Қалаған ойыншықтарымен бір-бірімен бөлісіп ойнайды.
Ата-аналармен әңгімелесу, кеңес беру	Ата-аналармен әңгіме: Балалардың тазалығы жөнінде кеңес беру	Ата-аналармен әңгіме: Ата-аналарға балаларын ертеңгілік жаттығуға үлгертіп алып келулерін ескерту.	Ата-аналармен әңгіме: Балалардың жетістік пен дәрежесі үшін емес, сол қалпында сөзсіз қабылдап жақсы көретінін сізді сездіріңіз.	Ата-аналармен әңгіме: Ата-аналарға балаларды тамақтарын тауысып жеуге үйретулерін ескерту.	Ата –аналармен әңгіме: «Дұрыс тамақтануға баулу»
Балалардың дербес әрекеті (баяу қимылды ойындар, үстел үсті ойындары, бейнелеу әрекеті, кітаптар қарау және тағы басқа әрекеттер)	Үстел үсті, саусақ және т.б. ойындар.	Құрылыс ойындары «Үй жиһаздары», «Қуыршақтарға үй құрастырамыз».	Фотосуреттер қарастыру «Менің отбасым». Фотосуретте бейнеленген отбасы мүшелерін атау.	Саусақ ойыны «Әжемнің ертегілері». Отбасылық фотосуреттерді қарастыру. Туысқандары туралы әңгімелеп беру .	Үстел үсті ойыны – пазл: «Үйшік құрастыр» Балалармен отбасы туралы әңгімелесу.
Таңертеңгі жаттығу					

Ұйымдастырылған іс-әрекетке дайындық	«Жануарлардың төлдерін тауып, оларды атап бер»	«Мен қайда және кім болып жұмыс істеймін»	«Менің отбасым» картиналар топтамасынан суреттер қарастыру 87778165367	Ана мен әжеге көмектесу туралы әңгімелесу	Сөздік ойын «Қимылынкөрсет»
--------------------------------------	--	---	---	---	--------------------------------

Білім беру ұйымының кестесі бойынша ұйымдастырылған іс-әрекет	1 - ұйымдастырылған іс-әрекет				
	<p>Сөйлеуді дамыту Тақырыбы: «Менің сүйікті ойыншығым» Мақсаты: -«Д» – «Т» дыбыстарын дұрыс айтуды үйрету; . Ойыншықтардың суретіне қарап, әңгіме құрай білуге үйрету</p> <p>Дидактикалық ойын: «Жасырынған ойыншықты тап». Ойын шарты: балалар тыңылған ойыншықтарды тауып, неден жасалғанын, қайда қолданылатынын түсін айтып береді</p>	<p>Сауат ашу негіздері Тақырыбы: «Жіңішке дауысты дыбыстар» Мақсаты: жіңішке дауысты дыбыстармен таныстыру Дидактикалық ойын: «Сөз айт, тез айт» Ойын шарты: доппен орындалады. Балалар бір-біріне доп лақтырып, «Ә» дыбысынан басталатын сөздерді айтады. Педагог балаларға саусақ бұлшық еттерін дамыту жаттығуын жасатады. Басбармағым бастап берді, Саусақтарым ән сап берді, Шылдыр шүмек шылдырлады, Кіші бөбек былдырлады.</p>	<p>Сауат ашу негіздері Тақырыбы: «Жуан,жіңішке дауысты дыбыстар» Мақсаты: Жуан және жіңішке дыбыстардың негізгі ерекшеліктерімен таныстыру</p> <p>Д/ойын «Суретті дұрыс тап» Мақсаты. - суреттегі заттардың жуан дыбыстан басталатынын табу</p>	<p>Сауат ашу негіздері Тақырыбы: «Дауыссыз дыбыстар» Мақсаты: Дауыссыз дыбыстар туралы түсінік беру Д/ойын «Сөз ойла ,тез ойла» Мақсаты:-дауыссыз дыбыстары бар сөздерді атау</p>	<p>Көркем әдебиет Тақырыбы: «Әкесі мен балалары » Мақсаты: сурет бойынша әңгіме құрау,ауызекі тіл сөйлеуге үйрету</p> <p>Әңгімені сурет бойынша баяндап беру, жалғастырып айту</p>

Үзіліс

<p>Тұрақты сөз тіркестерінен құралған санамақ Мақсаты: Сандарды жаттау, санауды дамыту. Бір ауыз сөз, Екі айтпайтын адам. Үш қайтара сәлем, Төрт түлік мал, Бес уақ намаз, Алты алаш, Жеті қабат жер асты, Сегіз қырлы жігіт, Тоғыз торау жол, Он сақа ой.</p>		<p>Ойын: «Үкі». Мақсаты: Үкінің немен қоректенетінін және қай уақытта жүретінін үйрету. Ойынның шарты: Тәрбиеші үкі болады. Ол ұясында отырады. Басқа балалар құрт-құмырсқа, көбелек, бақа болып секіріп жүреді. Тәрбиеші «түн» дегенде бәрі тоқтап қалады. Үкі аңға шығады, қозғалған ойыншыны көріп ұясына алып кетеді. Тәрбиеші «күн» дегенде барлығы жүгіріп ойнайды. Үкіні ауыстыруға болады. Кімді үкі ұстаған жоқ сол жеңімпаз атанады.</p>
--	--	---

2 - ұйымдастырылған іс-әрекет

	<p>Қоршаған орта Тақырыбы: «Менің Отаным –</p>	<p>Математика негіздері Тақырыбы: «3 және 4</p>	<p>Математика негіздері Тақырыбы: «3 және 4</p>	<p>Математика негіздері Тақырыбы: «5, 6 сандары»</p>	<p>Қоршаған орта Тақырыбы: « Ағаш және бұта»</p>
--	---	---	---	--	---

	<p>Қазақстан» Мақсаты: -«Отан» деген сөздің мағынасын түсіну, еліміздің өркендеуіндегі президенттің рөлі туралы білу.Өзінің Отаны туралы әңгімелеп айта алу дағдыларын арттыру</p> <p>Ел тынысын тереңінен танып кең, Шарапаты бар адамға дарып тең. Елбасының есімі бұл тарихта Қалар анық өшпес алтын әріппен. -Өлең сөздерін қалай түсінесіңдер?</p>	<p>сандары» Мақсаты: цифр мен заттар санын сәйкестендіруді үйрету; заттарды санау дағдыларын жетілдіру</p> <p>«Артық затты тап кестесі. Төрт суреттің әрқайсысынан артық затты тап. Неліктен оның артық екенін түсіндіріңдер. Топтардың әрқайсысында неше зат қалғанын түсіндір. Топтардың әрқайсысында неше зат бар? Бүгін қандай сандармен танысатынымызды кім айтады? Артық затты тауып, оның неліктен артық екенін түсіндіреді. Қалған заттарды санайды. Олардың үш-үштен екенін анықтайды</p>	<p>сандары» Мақсаты: заттарды санай алуға;сандардың айтылу реттілігін үйрету</p> <p>Мәшинелерді санаймыз. Қуыршақтарды санаймыз. Мәшинелер саны 3 нүктемен белгіленеді. Қуыршақтар саны 4 нүктемен белгіленеді</p>	<p>Мақсаты: - 5,6 сандарын заттардың санымен сәйкестендіруге үйрету; заттарды санау дағдысын жетілдіру</p> <p>Неше моншақ бейнеленгенін санаймыз балалар үстелдерде 5 моншақтан дөңгелектер құрастырады. Оларға тағы біреуін қосуды болғанын қайта санаймыз (алты). тапсырма. 6 моншақты бастырып сызындар және оларды бояндар.</p>	<p>Мақсаты: Ағаштың, бұталардың атауларымен таныстыру және олардың түрлерін бір-бірінен өзіне тән ерекшеліктеріне қарай (жапырағы, жемісі, діңі) айыра білуге үйрету.</p> <p>«Мен қандай пайда әкелемін?» атты дидактикалық ойын ұйымдастырады. Педагог балаларға түрлі нысандардың суреті салынған карточкаларды көрсетеді. Дұрыс жауап берген балаға фишка (текше) береді. Нысанның әкелетін пайдасы туралы көбірек айтып беруге тырысады. П: Ағаштардың қандай пайдасы бар? Б: Ыстықта сая болады, ауаны салқындатады. Жапырақтары мен жәндіктер қоректенеді. Құстар үшін де пайдалы. Оның бұтақтарына құстар ұя салады. Күрделі сұрақ: ағашқа қарап жел соғып тұрғанын білуге бола ма? Балалар өз болжамдарын айтады. Егер бұтақтар шайқалып тұрса, жел соғып тұр деген сөз. Желдің қуатын анықтайды</p>
Үзіліс					

Ойын– жаттығу:
«Жәндіктердің қимылын жасайық»



Құрылымдалған ойын:

Тақырыбы: «Жәндікте неше аяқ бар»

Мақсаты: Балалардың көру қабілеті арқылы байқампаздығы дамиды.

Шарты: Тәрбиеші балаларға бірнеше суреттер таратып береді. Бұл суреттерде әр түрлі жәндіктер. Балалардың міндеті осы жәндіктердің неше аяғы бар екенін анықтайды.

Күтілетін нәтиже: Балалар жәндіктердің аяқтарын санайды. (4К. Сыни ойлау)

3 - ұйымдастырылған іс-әрекет

Қазақ тілі

Тақырыбы: «Менің ойыншықтарым»

Мақсаты: Өлеңді дауыс ырғағымен мәнерлей оқи отырып, логикалық екпінмен үзілістермен жаттауға үйрету

Дидактикалық ойын:
«Ғажайып қоржын».

«Қуыршақтар» қоржыннан ойыншықтарды алып, балаларды «Ойыншықтар дүкені» ойынын

Қазақ тілі

Тақырыбы: «Менің сүйікті ойыншығым»

Мақсаты: Сұрақтарға толық жауап беруге дағдыландыру арқылы ауызекі сөйлеулерін дамыту. Ойыншықтарды бөлісіп, ұжыммен ойнауға тәрбиелеу
 Ойын «Кім жылдам?» . Педагог екі балаға тапсырма береді, олар

Сөйлеуді дамыту

Тақырыбы: «Менің сүйікті ойыншығым»

Мақсаты: : Сұрақтарға толық жауап беруге дағдыландыру арқылы ауызекі сөйлеулерін дамыту. Ойыншықтарды бөлісіп, ұжыммен ойнауға тәрбиелеу
Сылдырмақпен би
 Қолымызда сылдырмақ
 Сылдыр, сылдыр етеді.

Көркем әдебиет

Тақырыбы: «Менің ойыншықтарым» (өлеңді жаттау)

Мақсаты: Ойыншықтар туралы түсінігін тиянақтау. Өлең мазмұны бойынша сұрақтарға жауап беруге дағдыландыру

Тепсең-ақ секіріп, Ұстатпай қашады.
 Бір жерге бекініп,

Шығармашылық бейнелеу әрекеті (сурет салу, мүсіндеу, жапсыру, құрастыру)

Тақырыбы: «Торсық» (Түрлі түсті қарындаштар)

Мақсаты:- балалардың торсық жайлы білімдерін арттыру, торсықты дұрыс сала білуді үйрету -- ыдыстар туралы түсініктерін кеңейту

	<p>ойнауға шақырады. Дүкенші – қуыршақ Сәуле, сатып алушылар – балалар. Диалог: Бала: Сәлеметсіз бе! Қуыршақ: Сәлеметсіз бе! Бала: Маған ойыншық беріңізші? Қуыршақ: Қандай ойыншық? Бала: Ойыншық мәшине. Қуыршақ: Міне, ал. Бала: Рақмет. Қыз: Сәлеметсіз бе! Қуыршақ: Сәлеметсіз бе! Қыз: Маған қуыршақ беріңізші? Қуыршақ: Міне, ал. Бала: Рақмет. т.б. Балалар білетін ойыншықтарын алады, педагог қалған ойыншықтарды атайды, сипаттайды: жұмсақ ойыншықтар, темір ойыншықтар, пластмасса ойыншықтар, резеңке ойыншықтар болады</p>	<p>жылдам сол тапсырманы орындаулары керек. Мысалы резеңке, кішкентай аю ойыншығын әкел. Үлкен, жұмсақ қоян ойыншығын әкел. Сәуле балаларға сұрақ қояды: Ойыншықтармен қалай ойнау керек? Балалар өз ойларын айтады. Педагог шағын мәтін құрайды. Біздің топта ойыншықтарымыз көп. Ойыншықтар ойын бұрышында тұрады. Ойыншықтарды жинау керек. Тап-таза ұстау керек. Оларды жуу керек. Ойыншықтарды сындырмай, лақтырмай ойнау керек</p>	<p>Аяғымыз тыпырлап, Өзі билеп кетеді. Тып, тып, тып, тып. Тыпылдатып биге шық. Қолымызда сылдырмақ, Сыңғырлата қағамыз. Сол аяқ пен оң аяқ Басуын тез табамыз. Тып, тып, тып, тып</p>	<p>Тұра алмай жатады. Ол не? (Don) Доппен біз не істейміз? Балалар, бүгін біз ақын Мұзафар Әлімбаевтың «Менің ойыншықтарым» өлеңімен танысамыз. Әдеби жанрдың бір түрі өлең екенін түсіндіру. Өлең сөз адамның жан тебіреністерін әсерлі етіп жеткізеді.</p>	<p>-саусақ қимылдарын дамыту, қағазды қатпарлап, бүктеп кию әдістерін жалғастыру; ою атауларын еске түсіру - қағаздан құрастыруға үйретуде түрлі бағытта: тегістеп бүктеу, шаршы қағазды бүктеу біліктерін қалыптастыру</p> <p>Топтық жұмыстар жүргізу</p>
--	---	--	---	--	--

Үзіліс Жүгіруге арналған ойындар « Көбелектер бақалар»

<p>Ойын: «Алыптар мен ергежейлілер» Мақсаты: Балалардың денсаулыққа, ойынға деген құштарлықтарын дамыту, балалардың дене қимылдарын , бұлшық еттерін жетілдіру, ойын арқылы көңіл-күйлерін көтеру. Ептілікке, шапшаңдыққа, қызыға ойнауға баулу, ойынға деген қызығушылықтарын, белсенділіктерін арттыру. балаларды салауатты өмір салтына тәрбиелеу. Ойынның шарты: Арнайы сызықпен қоршаған ойын алаңында балалар жүгіріп ойнап жүреді. “Алыптар” мен “қуғыншымын” қолын жоғары көтереді де өзіне ең жақын жүрген ойыншыны куа жөнеледі, “ергежейлілер” жүгіреді. Ұсыныс: Егер қуып жетсе, екеуі орын ауыстырып, жаңа қуғыншы, ойынды әрі қарай жалғастырады.</p> 	 			<p>Ойын: « Көбелектер бақалар» Мақсаты: Балалардың денсаулыққа, ойынға деген құштарлықтарын дамыту, балалардың дене қимылдарын , бұлшық еттерін жетілдіру, ойын арқылы көңіл-күйлерін көтеру. Ептілікке, шапшаңдыққа, қызыға ойнауға баулу, ойынға деген қызығушылықтарын, белсенділіктерін арттыру. Жәндіктерге қамқорлық көрсете білуге тәрбиелеу. Ойын барысы: Батпақтың шекарасы төртбұрышты етіп белгіленеді. Мұнда бақалар өмір сүреді. Гүлдерге көбелектер ұшып келіп қонады. Ұлдар бақа сияқты секіреді, қыздар көбелектер сияқты ұшады. Ұсыныс: ойында көбелектер, бақалар болып балалар ойнаушылар қатысады, тәрбиеші де қатысады.</p> 
--	--	--	--	---



4 - ұйымдастырылған іс-әрекет

	<p>Дене шынықтыру Тавқырыбы: «Күзгі орманда» Мақсаты: модульдер үстімен (із салынған парақтар, арқан т.б.) тепе-теңдік сақтап қалай жүру керектігін, күзгі табиғаттың кереметтігін түсіндіру</p> <p>Қимыл-қозғалыс ойыны: «Қасқыр мен лақтар» (4 рет). Шарты: қарама-қарсы жаққа тек белгіден кейін жүгіру қажет. Залдың бір шетінде сап түзеп тұрады. «Қасқыр» зал ортасында орналасады.</p> <p><i>«Бөрте, бөрте, бөрте лақ, Бөрте лақ тым ерке-ақ, Кетесің кейде секеңдеп, Байламаса көкем кеп».</i></p>	<p>Музыка Тақырыбы: «Көңілді ырғақтар» Мақсаты: Әннің сипатын қабылдау, дауысын дұрыс келтіріп орындау</p> <p>Музыка тыңдау: «Вальс» (Қ. Шілдебаев), «Полька» (М. Красев), «Қамажай» халық әуені (өңдеген Н. Меңдіғалиев) Ән айту: «Мен өнерлі баламын» (М. Омаров) «До-ре-ми» (Ө. Байділдаев) Музыкалық-ырғақтық қимылдар: «Биімді қайтала» (үнтаспада, педагогтің таңдауымен) Билер: «Жұптасу биі» (чех халық әуені) Ойындар, хороводтар: «Ән салған кім?» (А. Райымқұлова)</p>	<p>Дене шынықтыру Тавқырыбы: «Ұлттық ойындар» Мақсаты: Дұрыс бастапқы қалыпта тұрып, көлбеу қойылған нысанаға ұсақ заттарды лақтыруға үйрету</p> <p>«Тастар» (орыс халқының ойыны) «Өкшемен отырып» бастапқы қалпы бойынша ұсақ заттарды (тастарды) лақтыру, жоғары лақтыру. Өкшемен отырып, ұсақ тастарды жоғары лақтырып, оны алақандарымен қағып алады. Ал келесі лақтырғанда алақандарын теріс қойып, тастарды қағып алуға тырысады</p>	<p>Дене шынықтыру Тавқырыбы: «Қалай спортшы болуға болады?» Мақсаты: алақан мен тізеге таянып, гимнастикалық орындық үстінде еңбектеу, сапты бұзбай және бағыттарын сақтап, қайта сап түзеп жүру машықтарын арттыру</p> <p>Зейіндерін жаттықтыру. (5 рет) Қимыл-қозғалыс ойыны: «Кім зейінді?» Ойынның шартын түсіндіреді. Капитанның артынан төрт тізбекке тұру. Спорт түрлеріне байланысты төрт командаға бөлінеді (балалардың қалауы бойынша). Капитандардың қолдарында доп болады (төрт капитан – төрт түсті доп). Балалар зал бойынша жүгіріп жүріп, белгі берілгенде тізбекке келіп тұрады. Сонан соң көздерін жұмады, осы кезде капитандар орындарын стырады. Белгі бойынша өз капитандарын жылдам табулары және капитанның артына бір тізбекке тұрулары тиіс немесе малдас құрып отырады, өкшемен отырады</p>	<p>Музыка Тақырыбы: «Біздің аспаптар» Мақсаты: Ұлттық домбырада орындалатын күй жанрымен таныстыру</p> <p>Ән айту: «Балдырғандар әні» (Г. Жотаева) «Мен өнерлі баламын» (М. Омаров) Музыкалық-ырғақтық қимылдар: «Марш» (В. Дешевов) Билер: «Шабандоздар биі» (үнтаспада «Жұмыр қылыш», «Жұптасу биі» (чех х. әуені) Музыкалық аспапта ойнау: «Еркем-ай» қазақтың халық әні (өңдеген Б. Дәлденбай)</p>
--	---	---	---	---	---

Серуенге дайындық	Киімдерді реттілікті сақтап дұрыс киінуге үйрету.	Киімдерді реттілікті сақтап дұрыс киінуге үйрету.	Киімдерді реттілікті сақтап дұрыс киінуге үйрету.	Киімдерді реттілікті сақтап дұрыс киінуге үйрету.	Киімдерді реттілікті сақтап дұрыс киінуге үйрету.
Серуен	Серуенге қызығушылық туғызу; балалармен жеке әңгімелесу; серуенге ойын материалдарын таңдау; серуенде балаларды әрекет етуге ынталандыру.				
Еңбек	Топты жинастыру	Еден жуушыға көмектесу	Гүлдерге су құю	Ойыншықтарды жинау	Гүлдің түбін қопсыту
	Мақсаты: -балаларды еңбекке баулу, ересектердің еңбегін бағалау				
Қимылды ойындар	«Бір аяқпен жолдан секіру»	« Құнан шабысы»	«Такси»	: «Оқтау тартыс»	«Көбелекті ұстап алу»
	Мақсаты: -балаларды ойын ережесін дұрыс орындауға үйреті, ептілікке ,шапшаңдыққа тәрбиелеу				
Жеке жұмыс	Ералыға үнді дыбысты (Р) дұрыс дыбыстауды қалыптастыруға жұмыс жасау.	Мединаға қатаң дыбысты (Қ) дұрыс дыбыстауды қалыптастыруға жұмыс жасау.	Нұржанға 5-ке дейін кері қарай санауды бекіту. Геометриялық пішіндерді дұрыс атап, ажырата білуге үйрету	Айжанға «Ойыншықтар» өлеңін тыңдап, «ойыншықтар» сөзін дұрыс айтуға , «ойыншықтар» туралы әңгіме құрастыруға үйрету.	Қадишаға жыл мезгілі туралы білімін жетілдіру
Балаларды үйге қайтару	<i>Ата –аналарға кеңес</i> - баланың «социалдық көкжиегін» кеңейтіңіз, ауладағы өзімен құрдас балалармен көбірек ойнатыңыз, жолдастарына қонаққа барсын, әжесінде қонуға қалсын т.с.с. Осындай тәжірибе жинақтаған бала өз құрдастары мен үлкендер арасында тез үйренісіп, тіл табысатын болады.	<i>Ата –аналарға кеңес</i> Ешқашан балаға қол жұмсамаңыз. Қиын жағдайда үнемі бірге болыңыздар	<i>Ата –аналарға кеңес</i> - үйдегі жағдайда баланың өзіне - өзі қызмет етудің алғы шарттарына үйрете беріңіз: жуыну, қолын сүрту, шешіну, өз бетімен тамақтану, тамақ ішкенде қасықты пайдалану, горшокқа сұрану. Киімдері міндетті түрде өзіне ыңғайлы болуы шарт: шалбар не болмаса шорты замоксыз, белдеушесіз.	<i>Ата –аналарға кеңес</i> Егер Сіздің балаңыз көпшіл, өз-жақындарыңыз бен бірге бөтен адамдарды жатырқамаса, ойын кезінде өздігімен ойнай білсе, мінезі ашық, өз құрдастарымен мейрімді болса мектепке келген күннен бастап – ақ үйреніп кететіне сеніңіз.	<i>Ата –аналарға кеңес</i> - баламен жағымды эмоционалдық жағдайлар жасау қажет, ол көбіне ата – ана жағынан болуы қажет, мектеп туралы, оның өзіне керектігін түсіндіріп балаңызды сүйіп, аймалап, жиі оған өз мейіріміңізді көрсетіңіз. Есіңізде болсын Сіз көбірек осындай жылылық білдірсеңіз Сіздің балаңыз мектепке тез бейімделеді. Балаңыздың көзінше мектеп туралы өзіңізді толғандыратын мәселені айтудан аулақ болыңыз.

Тексерілді:

Оқу ісінің меңгерушісі: Шокаева А.Т.

Тәрбиелеу-білім беру процесінің циклограммасы

Білім беру ұйымы Білім беру ұйымы : «Өлеңті ауылының ЖОББМ »

Мектепалды даярлық О «а» сыныбы


Балалардың жасы 5 жас

Жоспардың құрылу кезеңі 1V-апта 26- 30 қыркүйек 2022-2023 оқу жылы

Күн тәртібі	Дүйсенбі	Сейсенбі	Сәрсенбі	Бейсенбі	Жұма
Балаларды қабылдау	Мұғалімнің балалармен қарым-қатынасы: отбасы дәстүрлері туралы жеке әңгімелесу, қарым-қатынас және көтеріңкі көңіл-күй орнатуға ойындар ұйымдастыру. Жағымды жағдай орнату				
	Пж ойын: «Вагондарға дөңгелек тандау» Шарты: суреттердегі вагондарға түсіне қарай дөңгелек тандайды.	Еркін ойын: «Шкафқа жасыру» Шарты: Шкафқа бір бала ойыншық жасырады, қалған балалар табады.	Пж ойын: «Қайтала» Шарты: Педагогтың артынан пішіндерді сіріңке шиімен қайталайды.	Пж ойын: «Ойыншықты тап» Шарты: Жасырылған ойыншықты табады.	Еркін ойын: «Сенде не бар?» Шарты: Қалаған ойыншықтарымен бір-бірімен бөлісіп ойнайды.
Ата-аналармен әңгімелесу, кеңес беру	Ата-аналармен әңгіме: Балалардың тазалығы жөнінде кеңес беру	Ата-аналармен әңгіме: Ата-аналарға балаларын ертеңгілік жаттығуға үлгертіп алып келулерін ескерту.	Ата-аналармен әңгіме: Балалардың жетістік пен дәрежесі үшін емес, сол қалпында сөзсіз қабылдап жақсы көретініңізді сездіріңіз.	Ата-аналармен әңгіме: Ата-аналарға балаларды тамақтарын тауысып жеуге үйретулерін ескерту.	Ата –аналармен әңгіме: «Дұрыс тамақтануға баулу»
Балалардың дербес әрекеті (баяу қимылды ойындар, үстел үсті ойындары, бейнелеу әрекеті, кітаптар қарау және тағы басқа әрекеттер)	Үстел үсті, саусақ және т.б. ойындар.	Құрылыс ойындары	«Мен спортшымын» ».Фотосуретте бейнеленген Суреттерді атау	Әңгімелесу. Спортпен не үшін керек? әңгімелеп беру	Сурет салу. «Футболшы»
Таңертеңгі жаттығу					
Ұйымдастырылған іс-әрекетке дайындық	Пікір алмасу сұрақтары: Мектепте оқитын аға, әпкелерің бар ма?	Пікір алмасу сұрақтары: Өзіңнің мектебіңнің ауласында қандай өсімдіктер өседі?	Қарға қалай дыбыстайды? Балалар қарғаның дыбысын келтіреді. Балалар қарға құсы туралы әңгімелеседі.	Пікір алмасу сұрақтары. Суреттегі оқу құралдарын ата! Қай заттар сөмкеге салынбай қалды?	Мектеп сендерге ұнай ма? Мектептен не үйрендіңдер?

1 - ұйымдастырылған іс-әрекет					
Білім беру ұйымының кестесі бойынша ұйымдастырылған іс-әрекет	<p>Сөйлеуді дамыту Тақырыбы: «Күз бояуы» Мақсаты: Балалардың күз белгілері жайлы білімдерін кеңейту, күз мезгілінің ерекшеліктері жайлы әңгімелесу Күз бояуы (жақтау) Самал қозғап қалғанда, Үзіледі сары алма, Шолып едім ақшаны, Қауын біткен сап-сары. Көрінеді шалғайдан, Бел-белестер сарғайған. Сары жапырақ төгілген Тоғайды да көрдім мен. Таза жездей жинаған, Сары бояу айналам.</p>	<p>Сауат ашу негіздері Тақырыбы: «Біз нені үйрендік?» Мақсаты: дауысты дыбыстар туралы білгенін айту «О» дыбысы бар суреттерді қорша</p>	<p>Сауат ашу негіздері Тақырыбы: «Біз нені үйрендік,нені білдік?» Мақсаты: тапсырмалар орындау арқылы дыбыстар орнын тапқызуға үйрету. Суреттермен жұмыс А дыбысынан басталатын екі жемісті тап ,сызып қос. А дыбысынан басталатын жануарды тап А дыбысынан басталатын екі өсімдікті тап</p>	<p>Сауат ашу негіздері Тақырыбы: «Қатаң дауыссыз дыбыстар» Мақсаты: Тапсырмаларды орындату арқылы зейіндерін, есте сақтау қабілеттерін дамыту Суреттермен жұмыс қатаң дауыссыз сөздерден басталатын сөдерді атау</p>	<p>Көркем әдебиет Тақырыбы: «Алтын астық» Мақсаты: -сурет бойынша әңгіме құрау Сурет бойынша балаларға әңгіме құрату Сұраққа жауап беру</p>

Үзіліс Кеңістікті бағдарлауға арналған ойындар «Жоғарыда–төменде, биік-аласа»

<p>Артикуляциялық жаттығулар: Балықтар Кіп-кішкентай балықтар өзенде жүзеді, Үп-үлкен ағаш жағада жатты, Балық: «Мына жерде сунгу оңай»- деп Екіншісі «Жоқ, бұл жер терен»- деді, Ал үшіншісі «Менің ұйқым келіп тұр»- деп, Ал төртіншісі тоңа бастады, Ал бесіншісі «Мында қолтырауын»- деп айғайлады, -Жүзіндер мына жерден, Әйтпесе жұтып қояды!</p>				<p>Ойын: «Жоғарыда–төменде, биік-аласа» Мақсаты: кеңістікті бағдарлауға дағдыландыру Жасы: 5-6 жас аралығы Қажетті заттар: Көгілдір аспан, жасыл алқап, өзен бейнеленген сюжетті суретті плакат тақтада. Қорапта ұшақтың, құстар түрлері, балық түрлері, аңдар түрлері қатырма қағаздан жасалған. Ойын барысы: Тақтаға бір бала шығып қораптағы бір бейнені алып, атын атап, орынның анықтап сюжетті суретке іледі. Мысалы: Ұшақ жоғарыда-аспанда ұшады, балық төменде-су ішінде жүзеді, - деп сипаттап айту керек.</p>
				
<p>«Тіс щеткасымен ойын» жаттығу. Ойын шарты: Балаларға тіс щеткалары таратылады. Щеткаларды бір-бірден алып саусақ ұштарына қойып, үйкелеп массаж жасайды. Бұл ойын балалардың миын дамытады, тілдерін дамытады, зейіннің</p>				

тұрақтандырады, қол белсендігін, икемділігін арттырады.			
---	--	--	--

2 - ұйымдастырылған іс-әрекет

	<p>Қоршаған ортамен танысу Тақырыбы: «Қазақстан Республикасының мемлекеттік рәміздері» Мақсаты: Еліміздің рәміздері туралы білімдерін толықтыру. Өр рәміздің мән-мағынасын түсіндіру арқылы сөйлеу тілдерін дамыту</p> <p>Демонстрациялық материалдармен жұмыс: Қазақстан Республикасының Мемлекеттік Туы көгілдір түсті. Мемлекеттік Тудағы көгілдір түс Қазақстан халқының жеке мемлекет болуға ұмтылған ниет-тілегінің тазалығын, асқақтығын көрсетеді. Нұрға малынған алтын күн тыныштық пен байлықты бейнелейді. Қанатын жайған қыран құс – билік, айбындылық бейнесі. Балалар Елтаңба суретінен не көріп тұрғандарын айтады</p>	<p>Математика негіздері Тақырыбы: 7, 8, 9 сандары» Мақсаты: 7, 8, 9 сандарын санату, заттарды санау дағдыларын дамыту</p> <p>Балалар суретті қарайды. Шалғында нелер жайылып жүр? Шалғында қандай гүлдер гүлдейді? Енді шалғында жайылып жүрген жылқыларды (қойларды) санаймыз. Аспанда қанша бұлт бар? Қажетті цифрды жапсырыңдар. 4-тапсырма. Сандарды реті бойынша сызып қосу тапсырылады</p>	<p>Математика негіздері Тақырыбы: 7, 8, 9 сандары» Мақсаты: дұрыс санау мен зейін мен логикалық ойлауды дамыту. Есте сақтау, сөйлеу, назар аудару дағдыларын дамыту</p> <p>Балалар суретті қарайды. Шалғында нелер жайылып жүр? Шалғында қандай гүлдер гүлдейді? Енді шалғында жайылып жүрген жылқыларды (қойларды) санаймыз. Аспанда қанша бұлт бар? Қажетті цифрды жапсырыңдар. 4-тапсырма. Сандарды реті бойынша сызып қосу тапсырылады</p>	<p>Математика негіздері Тақырыбы: 7, 8, 9 сандары» Мақсаты: -7,8,9 сандарын заттардың санымен сәйкестендіруге үйрету; заттарды санау дағдысын жетілдіру</p> <p>Суреттерді сандармен сәйкестендір</p>	<p>Қоршаған ортамен танысу Тақырыбы: «Біздің өлкемізде қандай жануарлар тіршілік етеді?» Мақсаты: Жабайы жануарлардың тіршілігі жайлы түсініктерін кеңейту</p> <p>Педагог балаларға тапсырманы «ВЕНН ДИАГРАММАСЫ» техникасының көмегімен орындауды ұсынады: «Сен жануарлар туралы не білесің?» дидактикалық ойыны. Тапсырманы түсіндіреді: Сиыр мен қасқырдың арасында айырмашылықтар да, ұқсастықтар да бар. Қызыл бұрышқа қасқырдың тіршілігіне қатысы бар карточкаларды қойып, сөздерді жазыңдар (орман, тырнақтар, қасқырдың аузы, азу тіс, жыртқыш). Ал жасыл бұрышқа – сиырдың тіршілігіне қатысы барларын жазыңдар (пішен, шөп, сүт, ет, мүйіз, құйрық, бұзау, му- му...). Сары секторға жануарларға тән ортақ белгілерді жазыңдар (мәселен, жүн қаптаған). 5 минут уақыт беріледі. Топтасып/шағын топпен жұмыс істеу. Диаграмманы балалар өз бетінше толтырады. Содан соң оған білетін мәліметтерін қосады немесе берілген ақпараттарды дұрыстайды.</p>
--	--	---	---	---	--

Үзіліс Жабық және ашық кеңістікті бағдарлауға арналған ойындар

Ойын: «Тығылыспақ»

<p>Саусақтарға арналған гимнастикалық жаттығулар: Қысқыштармен ойналатын ойын Ойын шарты: Түрлі-түсті қатты қағаздардан дөңгелектер жасап, сондай түсті қысқыштарды қыстырса, гүлдер пайда болады. Ол баланың ұсақ моторикасын дамытады, ақыл-ойының, тілінің дамуына зор ықпал етеді. «Жаңғақтармен ойын»</p> <p>Ойын шарты: балалардың әрқайсысына жаңғақтар таратылады. Жаңғақты алақанның арасына салып, айналдыру. Бұл ойында балалардың қолдары жаттықтырып, сөйлеу тілі мен ойлау қабілеттері дамиды.</p>	   	<p>Ойын: «Тығылыспақ» Мақсаты: кеңістікті бағдарлауға дағдыландыру, сөздік қорларын молайту Жасы: 5-6 жас аралығы Қажетті заттар: Ойын барысы: барлық балалар екі топқа бөлініп, топ басшылары тағайындалады. Санамақ арқылы қай топтың жасырынып, қай топтың іздейтіні анықталады. Ойынға «қала», яғни барлық ойыншылар жиналатын жер (ағаш, жар, есік, т.с.с.) таңдалынады. Жасырынатын топты топ басшылары жасырып, өзі қайтадан бұрынғы орнына оралады да, қарсылас топтың қай бағытта қозғалғанын «біз қазір(қай жер екенін)» айтып отырады. Ал жасырынған топ болса осы көмекті пайдалана отырып, жасырынған жерде отырады, ынғайлы сәт туғанда «қаланы» жаулап алады. Егер іздеушілер жасырынуды топтың бір қатысушысын байқап қалса, онда оның аты мен жасырынған жерін дауыстап айтады да, барлығы «қалаға» қарай жүгіреді. «Қалаға» бірінші жеткен топқа ұпай беріледі. Жасырынған топ мүшелері іздеуші топ өздерін таппастан бұрын «қалаға» бірінші жетіп, ұпай ала алады.</p>	
			

3 - ұйымдастырылған іс-әрекет

	<p>Қазақ тілі Тақырыбы: «Алтын күз» Мақсаты: Балалардың күз белгілері жайлы білімдерін кеңейту, күз мезгілінің ерекшеліктері жайлы әңгімелесу</p> <p>Демонстрациялық материалдармен жұмыс. Педагог шағын мәтін құрайды. Қазір жылдың күз мезгілі. Күзде жапырақтар сарғаяды, түседі. Сондықтан алтын күз деп айтады. Күзде салқын болады. Жаңбыр жауады. Күзде құстар ұшып кетеді. Күз айлары: қыркүйек, қазан, қараша. Қима материалдармен жұмыс. Мынау – жапырақ. – Мынау не? – Мынау – жапырақ. – Жапырақ сары. – Жапырақ қандай? – Жапырақ сары. – Алтын күз. – Қандай күз? – Алтын күз. Балалар сөздерді, мәтінді қайталайды</p>	<p>Қазақ тілі Тақырыбы: «Көкөністер» Мақсаты: көкөністер туралы жұмбақ шешу, ойлау қабілеттерін арттыру</p> <p>«Дүкен» ойыны. Қима материалдармен жұмыс. Көкөністердің қазақша атауын қайталау, есте сақтау. Санамақпен сатушыны таңдайды. Балалар дүкенге келеді. Диалог: – Сәлеметсіз бе! – Сәлеметсіз бе! – Маған қияр беріңізші. – Алыңыз. – Рақмет. Сау болыңыз. Ойынды күрделендіруге болады. Балалар көкөністі сипаттайды. Сатушы оның қандай көкөніс екенін табады.</p>	<p>Сөйлеулі дамыту Тақырыбы: «Күз бояуы» Мақсаты: - Өлең тыңдау арқылы, әңгіме құрап айту арқылы баланың сөйлеу тілін дамыту. Күздің жомарт, мырза екенін айтып, мейірбандыққа тәрбиелеу. Дидактикалық ойын: «Кімде не бар?» Ойын шарты: Бір бала қолына жасырған затты сипаттайды. Сипатталған затты қалған балалар табу керек. Педагог: Балалар, сендер дүкенге барғанда әртүрлі заттарды, жаңа айтқан жемістер мен көкөністерді көресіңдер. Сол заттарды сатып алуға болады. Ал сатып ала алмайтын заттар да бар екен. Сендер дәптермен жұмыс жасағанда көресіңдер. Дәптермен жұмыс: Дәптердегі тапсырма бойынша орындалады.</p>	<p>Көркем әдебиет Тақырыбы: «Арыстан мен тышқан» Мақсаты: - диалогты сөйлеуін қалыптастыру</p> <p>Ертегіні рөлге бөліп ойнау</p>	<p>Шығармашылық бейнелеу әрекеті (сурет салу, мүсіндеу, жапсыру, құрастыру) Тақырыбы: «Жаңбырлы күн» Мақсаты: - балаларды табиғат құбылыстарын бақылай отырып өз сезімдерін бейнелей білуге үйрету, жаңбыр тамшыларын қағаз бетіндегі жазықтыққа дұрыс пайдалана отырып түсіруге жаттықтыру - маусымдық өзгерістер туралы білімін кеңейту; балалардың қиялын, ойлау қабілетін дамыту -- жапсырудың әдіс-тәсілдерін үйрету; өз беттерімен жұмыс істеу дағдыларын дамыту; қайшымен жұмыс істей білу қабілеттерін арттыру -- қағаздан құрастыруға үйретуде түрлі бағытта: тегістеп бүктеу, шаршы қағазды бүктеу біліктерін қалыптастыру Топтық жұмыстар</p>
--	--	--	---	--	---

			Балалар, сендер күз мезгіліндегі ерекшеліктерді жақсы біледі екенсіңдер.	
--	--	--	--	--

Үзіліс Жүгіруге арналған ойындар « Көбелектер бақалар»

<p>Ойын: «Алыптар мен ергежейлілер» Мақсаты: Балалардың денсаулыққа, ойынға деген құштарлықтарын дамыту, балалардың дене қимылдарын, бұлшық еттерін жетілдіру, ойын арқылы көңіл-күйлерін көтеру. Ептілікке, шапшаңдыққа, қызыға ойнауға баулу, ойынға деген қызығушылықтарын, белсенділіктерін арттыру. Балаларды салауатты өмір салтына тәрбиелеу.</p> <p>Ойынның шарты: Арнайы сызықпен қоршаған ойын алаңында балалар жүгіріп ойнап жүреді. “Алыптар” мен “қуғыншымын” қолын жоғары көтереді де өзіне ең жақын жүрген ойыншыны қуа жөнеледі, “ергежейлілер” жүгіреді.</p> <p>Ұсыныс: Егер қуып жетсе, екеуі орын ауыстырып, жаңа қуғыншы, ойынды әрі қарай жалғастырады.</p>   	 	<p>Ойын: « Көбелектер бақалар» Мақсаты: Балалардың денсаулыққа, ойынға деген құштарлықтарын дамыту, балалардың дене қимылдарын, бұлшық еттерін жетілдіру, ойын арқылы көңіл-күйлерін көтеру. Ептілікке, шапшаңдыққа, қызыға ойнауға баулу, ойынға деген қызығушылықтарын, белсенділіктерін арттыру. Жәндіктерге қамқорлық көрсете білуге тәрбиелеу.</p> <p>Ойын барысы: Батпақтың шекарасы төртбұрышты етіп белгіленеді. Мұнда бақалар өмір сүреді. Гүлдерге көбелектер ұшып келіп қонады. Ұлдар бақа сияқты секіреді, қыздар көбелектер сияқты ұшады.</p> <p>Ұсыныс: ойында көбелектер, бақалар болып балалар ойынаушылар қатысады, тәрбиеші де қатысады.</p>  
--	---	---

4 - ұйымдастырылған іс-әрекет

<p>Дене шынықтыру Тақырыбы: «Менің сүйікті жануарларым» Мақсаты: музыка әуенімен нұсқауларды аса дәлдікпен орындау машықтарын, секіру машықтарын арттыру</p> <p>«Қазақстан жануарлары» ойын-жаттығуы – (музыка әуеніне сай әртүрлі жануарлардың жүрісін салады). Тізбекте бір-бірден тұрып, аңдардың жүрісін, жүгірісін</p>	<p>Музыка Тақырыбы: «Біздің аспаптар» Мақсаты: - Әуеннің би сипатын сезіну, би қимылдарының элементтерін орындау</p> <p>Ән айту: «Балдырғандар әні» (Г. Жотаева) «Мен өнерлі баламын» (М. Омаров) Музыкалық-ырғақтық қимылдар: «Марш» (В. Дешевов) Билер:</p>	<p>Дене шынықтыру Тақырыбы: «Дене қабілеттерін дамыту» Мақсаты: бөрененің үстімен оң-сол жанына қарай қырындап жүріп өтуде тепе-теңдік сақтауға үйрете түсу – дене бітімінің ақауларының алдын алу</p> <p>Тепе-теңдік сақтау – беті сүргіленген бөрененің үстімен оң-сол жанына қарай қырындап (сүйем қадам жасап) жүріп өту. (4 рет)</p>	<p>Дене шынықтыру Тақырыбы: «Доппен ойнап, көңіліңді көтер!» Мақсаты: допты жоғары лақтырып, еденге түсіп, қайтадан ыршыған допты екі қолмен қағып алу, жоғарыға лақтырған допты саусақтарды ашып, допты қағып алу машықтарын жетілдіру</p> <p>Допты жоғары лақтыру, жерге түсіп қайтадан ыршыған допты екі қолмен қағып алу. (5 рет) Допты алды</p>	<p>Музыка Тақырыбы: «Күзгі серуен» Мақсаты: Әннің сипатын қабылдау, дауысын дұрыс келтіріп орындау, ырғақтық бейнесі мен динамикасын дәл беру</p> <p>Музыка тыңдау: «Қазан» (П. Чайковский) Ән айту: Күзгі әуен» (А. Досмағанбет) «Балдырғандар әні» (Г. Жотаева) Музыкалық-ырғақтық қимылдар: «Марш» (Е. Андосов) Билер:</p>	
---	---	---	---	---	--

	салып жүреді, жүгіреді, түрлі тапсырмаларды орындайды. Бір-біріне кедергі келтірмеуге тырысады	«Шабандоздар биі» (үнтаспада «Жұмыр қылыш», «Жұптасу биі» (чех х. әуені) Музыкалық аспапта ойнау: «Еркем-ай» қазақтың халық әні (өңдеген Б. Дәлденбай)	Жүрген кезде қолдарын түрлі сәйкес тәсілдермен ұстау ұсынылады. Жерден көтерілген бөрененің үстімен жүріп өтуде динамикалық тепе-теңдік сақтау – денені түзу ұстау, еңкеймей басын жоғары ұстап, алға қарап, аяқты алдымен басын басып, сосын толық табанына басу керектігіне басты назар аудару керек	жақтан жоғары лақтырып, саусақтарды ашқан күйде оны қағып алып, допты кеудеге қысу. Жаттығуды жаппай орындау (топ болып) әдісімен орындайды. Допты басының артына лақтырмауға, бір орындарында қозғалмай тұруға тырысады. Егер доп домалап кетсе, оны қолға береді. Допты себетке апарып салып (алдымен бірінші тізбектің балалары, сонан соң екінші тізбектің балалары орындайды), орындарына барып тұрады	«Шабандоздар биі» (үнтаспада «Жұмыр қылыш», («Билеп үйренейік» жинағынан) Ойындар, хороводтар: Ән-ойын "Етек-етек" (Т. Сарыбаева)
Серуенге дайындық	Киімдерді реттілікті сақтап дұрыс киінуге үйрету	Киімдерді реттілікті сақтап дұрыс киінуге үйрету.	Киімдерді реттілікті сақтап дұрыс киінуге үйрету.	Киімдерді реттілікті сақтап дұрыс киінуге үйрету.	Киімдерді реттілікті сақтап дұрыс киінуге үйрету.
Серуен	Серуенге қызығушылық туғызу; балалармен жеке әңгімелесу; серуенге ойын материалдарын таңдау; серуенде балаларды әрекет етуге ынталандыру.				
Еңбек	Қоқыстарды жинау	Ағаштарды жинақтау	Сары жапырақтарды жинау	Құстарға жем шашу	Киімдерді жинақтау
	Мақсаты:-балаларды еңбекке баулу, ересектердің еңбегін бағалау				
Қимылды ойындар	«Кең қадам»	«Тыныш жүгіріп өт»	: «Ұшты-ұшты»	«Аталған ағашқа жүгіріп бар»	«Белгіні тыңда»
	Мақсаты:-балаларды ойын ережесін дұрыс орындауға үйреті, ептілікке ,шапшаңдыққа тәрбиелеу				
Жеке жұмыс	Балаларға өз отбасыларының дәстүрлері туралы сюжет салуды ұсынады	Қандай геометриялық фигураларды білесің? Қағаз үлгі дегеніміз не?	Сөйлемдерді интонация бойынша ажырата отырып (хабарлы,сұраулы, лепті), сөйлеу барысында қолдану	Үй жануарлары тіршілігі үшін қажетті жағдайларды атап бер?	Туған күнге қандай
Балаларды үйге қайтару	<i>Ата –аналарға кеңес</i> - баланың «социалдық көкжиегін» кеңейтіңіз, ауладағы өзімен құрдас балалармен көбірек ойнатыңыз, жолдастарына қонаққа барсын, әжесінде қонуға қалсын т.с.с. Осындай тәжірибе жинақтаған бала өз құрдастары мен үлкендер арасында тез үйренісіп, тіл табысатын болады.	<i>Ата –аналарға кеңес</i> Ешқашан балаға қол жұмсмаңыз. Қиын жағдайда үнемі бірге болыңыздар	<i>Ата –аналарға кеңес</i> - үйдегі жағдайда баланың өзіне - өзі қызмет студия алғы шарттарына үйрете беріңіз: жуыну, қолын сұрту, шешіну, өз бетімен тамақтану, тамақ ішкенде қасықты пайдалану, горшокқа сұрану. Киімдері міндетті түрде өзіне ыңғайлы болуы шарт: шалбар не болмаса шорты замансыз, белдеушесіз.	<i>Ата –аналарға кеңес</i> Егер Сіздің балаңыз көпшіл, өз-жақындарыңыз бен бірге бөтен адамдарды жатырқамаса, ойын кезінде өздігімен ойнай білсе, мінезі ашық, өз құрдастарымен мейрімді болса мектепке келген күннен бастап – ақ үйреніп кететіне сеніңіз.	<i>Ата –аналарға кеңес</i> - баламен жағымды эмоционалдық жағдайлар жасау қажет, ол көбіне ата – ана жағынан болуы қажет, мектеп туралы, оның өзіне керектігін түсіндіріп балаңызды сүйіп, аймалап, жиі оған өз мейіріміңізді көрсетіңіз. Есіңізде болсын Сіз көбірек осындай жылылық білдірсеңіз Сіздің балаңыз мектепке тез

					бейімделеді. Балаңыздың көзінше мектеп туралы өзіңізді толғандыратын мәселені айтудан аулақ болыңыз.
--	--	--	--	--	--


Тексерілді:

Оқу ісінің меңгерушісі: Шокаева А.Т.

Тәрбиелеу-білім беру процесінің циклограммасыБілім беру ұйымы Білім беру ұйымы : «Өлеңті ауылының ЖОББМ »Мектепалды даярлық О «а» сыныбыБалалардың жасы 5 жасЖоспардың құрылу кезеңі 1-апта 3 - 7 қазан 2022-2023 оқу жылы

Күн тәртібі	Дүйсенбі	Сейсенбі	Сәрсенбі	Бейсенбі	Жұма
Балаларды қабылдау	Мұғалімнің балалармен қарым-қатынасы: отбасы дәстүрлері туралы жеке әңгімелесу, қарым-қатынас және көтеріңкі көңіл-күй орнатуға ойындар ұйымдастыру. Жағымды жағдай орнату				
	«Біз бақытты баламыз» Кел, шеңберге тұрайық, Қолымызды ұстайық. Күлімдейік күлейік, Тату болып жүрейік.	«Мен әдепті баламын» Амандасу үлкенге, Тәрбиенің басы ғой. Ал, кәнеки бәріміз, Сәлем дейік үлкенге.	«Нәр алып» Аман-есен болайық, Бейбітшілік қалайық! Күнге қарап шуақтанып, Суға қарап нәр алып, Табиғаттан шабыттанып, Денсаулықпен ойнап-күліп жүрейік.	«Қуан, шаттан!» Қуан, шаттан! Қуан, шаттан! Қуанатын күн бүгін. Қайырлы таң! Қайырлы күн! Күліп шықты күн бүгін.	«Қайырлы таң!» Қайырлы таң! Ормандар мен далалар. Қайырлы таң! Достасқан бар Балалар, Қайырлы таң! Жора-жолдас, ұл мен қыз!
Ата-аналармен әңгімелесу, кеңес беру	Ата-аналармен әңгіме: Балалардың тазалығы жөнінде кеңес беру	Ата-аналармен әңгіме: Ата-аналарға балаларын ертеңгілік жаттығуға үлгертіп алып келулерін ескерту.	Ата-аналармен әңгіме: Балалардың жетістік пен дәрежесі үшін емес, сол қалпында сөзсіз қабылдап жақсы көретініңізді сездіріңіз.	Ата-аналармен әңгіме: Ата-аналарға балаларды тамақтарын тауысып жеуге үйретулерін ескерту.	Ата-аналармен әңгіме: «Дұрыс тамақтануға баулу»
Балалардың дербес әрекеті (баяу қимылды ойындар, үстел үсті ойындары, бейнелеу әрекеті, кітаптар қарау және тағы басқа әрекеттер)	Үстел үсті ойыны – пазл: «Жыл мезгілдері» Балалармен қыс мезгілі туралы әңгімелесу.	Құрылыс ойындары: «Қардан үйшік жасаймыз»	Фотосуреттер қарастыру: «Қысқы ойындар түрлері» Фотосуретте бейнеленген ойын түрлерін атау.	Үстел үсті театры: «Ғажайып қыс» және т.б. тақырыптар бойынша сюжетті картиналар қарастыру.	Сюжеттік ойындар: «Қыстың қызықты сәттері» еркін сурет салу. Д/ойын: «Қар»
Таңертеңгі жаттығу					

<p>Ұйымдастырылған іс-әрекетке дайындық</p>	<p>Жылулық сәті: Апам мені «Айым»-дейді, Мен мұнайсам,уайым жейді. Апам мені «Күнім»-дейді, Мен қуансам күлім -дейді.</p>	<p>Жылулық сәті: Қуанамыз күлеміз, Бар әлемде сүйеміз. Қол ұстасып, қуанып, Достарымен бір жүреміз.</p>	<p>Жылулық сәті: Шақырамын сендерді Жолдастарым кел бері Толтырайық шаттыққа, Дөгеленген шеңберді.</p>	<p>Жылулық сәті: Бақыт толы шеңберге, Шаттық толы шеңберге, Қол ұстасып келдік біз, Жан достармыз енді біз.</p>	<p>Жылулық сәті: Достар бері келіңдер, Қолдарыңды беріңдер. Шаттық толы шеңберге Қуанышпен еніңдер.</p>
<p>Білім беру ұйымының кестесі бойынша ұйымдастырылған іс-әрекет</p>	<p>1 - ұйымдастырылған іс-әрекет</p>				
	<p>Сөйлеуді дамыту Тақырыбы. Менің атам Мақсаты: Суретке қарап, әңгіме құрауды, буынға бөлуді дамыту</p> <p>Дидактикалық ойын: «Отбасы мүшелерін ата» Ойын шарты: жұмыс дәптеріндегі тапсырма орындалады. Суреттегі отбасы мүшелерінің атап, шапалақ ұру арқылы буынға бөледі. Педагог әр буында бір дауысты дыбыс болатынын балалардың естеріне салады</p>	<p>Сауат ашу негіздері Тақырыбы. «Қатаң дауыссыз дыбыстар» Мақсаты: - Қатаң дауыссыздарды қайталану арқылы естерінде сақтату.</p> <p>«Кім көп сөз ойлайды» дидактикалық ойыны – К дыбысынан басталатын сөздер ойлап айтыңдар. – Кітап, кілем, кім, кілт, киіз. – Т дыбысынан басталатын сөздерге мысал келтіріңдер. – Таға, тарақ, тау, тиін, темір, тұлпар, тоқ, тоқылдақ, тотықұс, торсық, теңіз, тіс.</p>	<p>Сауат ашу негіздері Тақырыбы. Ұяң дауыссыз дыбыстар Мақсаты ұяң дауыссыз дыбыстар туралы білімді меңгерту.</p> <p>«Дыбыс бер» дидактикалық жаттығуы – Мен сендерге сөздер айтамын, ұяң дауыстыдан басталған сөзді естісеңдер, қол шапалақтайсыңдар. – Парта, балық, вагон, сәбіз, тарақ, доп, жалау, шырша, таға, домбыра, гүл, бәтеңке. «Сөзге ұяң дауыссыздан басталатын сөзді қос» дидактикалық жаттығуы – Мен сендерге бірінші сөзді айтамын, ал сендер мағынасы бойынша келетін, ұяң дауыссыз дыбыстан басталатын сөзді жалғап айтуларың керек. Мысалы: үстел ... (биік), қоян ... (жүйрік), сағат ... (домалақ), қызыл ... (доп), ала ... (жолбарыс), ақ-қара ... (жолақ), әдемі ... (гүл), ұзын ... (вагон), бақылдауық ... (бақа), білімді ... (ғалым), жайылып жүр ... (жылқы), күмбірлеген ... (домбыра), желбірейді ... (жалау), зымыран ... (ұшты), әдемі ... (зырылдауық) т.б.</p>	<p>Сауат ашу негіздері Тақырыбы. Үнді дауыссыз дыбыстар Мақсаты:- үнді дауыссыз дыбыстар туралы білімді меңгерту.</p> <p>«Сөзге үнді дыбыстан басталатын сөз қос» дидактикалық жаттығуы – Мен сендерге бірінші сөзді айтамын, ал сендер сол сөзге мазмұны сәйкес келетін, үнді дауыссыз дыбыстардан басталатын сөз жалғауларың керек. Мысалы: сүйкімді ... (мысық), жүйрік ... (лақ), дәмді ... (нан), әдемі ... (раушан), дәмді ... (рауғаш), қағаз ... (ұмаждалған), атам ... (риза), бала ... (малтыды), ақылды ... (мұғалім), үлкен ... (үй), әкем ... (риза), киіз үйдің (уығы), ... жайылды (мал) т.б.</p>	<p>Көркем әдебиет Тақырыбы. «Менің ойыншықтарым» (өлеңді жаттау) Мақсаты өлеңді жаттау арқылы мәнерлеп оқуға дағдыландыру.</p> <p>Дидактикалық ойын: «Бұл қандай ойыншық?» Ойын шарты: Қоржын ішінде бірнеше ойыншық болады. Балалар қоржынға қолын салып, көрмей, сипап сезу арқылы қандай ойыншық екенін табады. Ойыншық туралы өз ойын айтады.</p>
<p>Үзіліс : Затты лақтыру мен қағып алуға арналған ойындар «Лақтыр да,қағып ал»</p>					


<p>Суретті тіл ұстарту: Ша – ша – ша Айшаның шанасы тама (ша) Са – са – са Қасқыр соқты Мұ (са) Ол – ол – ол Ағашта лимон м(ол) Ра – ра – ра Дүкеннен нан алды Са (ра) Із – із – із Тамаққа қосты сәб(із) Жу – жу – жу Ыдысты тазалап (жу)</p>		<p>Ойын: «Лақтыр да, қағып ал» Мақсаты: Балаларды ептіліке, шапшаңдыққа тәрбиелеу. Тәрбиешінің берген белгісін мұқият тыңдай білуге үйрету. Ойынның шарты: Балалар алаңда еркін орналасады әр біреуінің қолында бір-бір доптан болады. Тәрбиешінің «баста», - деген белгісі бойынша балалар допты жоғарыға лақтырып қағып алады. Әр бала неше рет лақтырып қағып ала алады, соны санайды.</p>
---	--	--

2 - ұйымдастырылған іс-әрекет

	<p>Қоршаған орта Тақырыбы: Тұрмыстық техника, оның қажеттілігі. Мақсаты: Тұрмыстық техника, оның қажеттілігі.</p> <p>«Көп ойла, сөз ойла» ойыны. Балалар екі топқа бөлінеді. Бірінші топ үй жиһаздарын атайды. Екінші топ тұрмыстық техника заттарын атайды. Қай топ көп сөз айтса, сол топ жеңімпаз атанады</p>	<p>Математика негіздері Тақырыбы: 10 саны Мақсаты: 0 және 10 сандарының құрамы және олардың жазылуы туралы білімін қалыптастыру</p> <p>Ойын жаттығуы: «Дұрыс көрсет». Сан мен цифрдың арақатынасы туралы 15-кестедегі сандық суреттермен жұмыс жасайды. Балалар 21-кестедегі демонстрациялық материалдан саны бар карточканы көрсетеді. – Адамның қолында неше саусақ бар? (10 саусақ).</p>	<p>Математика негіздері Тақырыбы 10 саны Мақсаты: 10 санының жазбасын заттардың санымен сәйкестендіруге үйрету; заттарды санау және ретімен санау, тура және кері санау дағдыларын жетілдіру; 10 санын дұрыс тануға және бейнелеуге үйрету.</p> <p>Ойын жаттығуы: «Сана» Педагог ойыншыларға 1-ден 10-ға дейін санауды ұсынады. Бұны тура санау деп атайды. 10-нан 1-ге дейін кері санауды ұсынады. Бұны кері санау деп атайды. Ойыншыларды ретімен: бірінші, екінші, үшінші....оныншы, және кері: оныншы, тоғызыншы, сегізінші, санауын сұрайды</p>	<p>Математика негіздері Тақырыбы Заттарды өлшемі бойынша салыстыру Мақсаты - заттарды өлшемі бойынша салыстыру біліктілігін қалыптастыру</p> <p>Практикалық жұмыс Кесілген парақтарды балаларға жұппен немесе топпен таратады. Парақты жіктеуге арналған тапсырма: көлемі бойынша үлкен және кіші; түсі бойынша – сары, қызыл, жасыл.</p>	<p>Қоршаған орта Тақырыбы: Барлық ағаштардың жапырағы түсе ме? Мақсаты: - Күзгі табиғаттағы маусымдық өзгерістерді бақылап, бір-бірінен ажырата білуге үйрету.</p> <p>«Қайсысының жапырағы екенін тап» атты дидактикалық ойын ойнауға шақырады (әліппе-дәптердегі тапсырма). Мақсаттары: Балаларды ағашты жапырағына қарап тануға үйрету. Ағаштар мен бұталардан түскен жапырақтарды жинау. Педагог жапырақтың қандай ағаштан немесе бұтадан түскенін анықтауды, түспеген жапырақтарға қарап дәлелдеуді (ұқсастығын табуды) ұсынады. Ойын аяқталған кезде педагог мынадай уәде береді: (Педагог уәделерді айтып тұрады, балалар қайталайды). Ағаштардың бұтақтарын жұлмауға уәде береміз! Ағаштарды суғаруға уәде береміз! Ағаш жапырақтарын жұлмауға уәде береміз! Ағаштың қабығын сыдырмауға уәде береміз! Ағаштардың түбін қопсытуға уәде береміз! Ағаш діңдерін әктеуге!</p>
--	--	--	--	--	---

					Айғайлап құстарды үркітпеуге уәде береміз
--	--	--	--	--	---

Үзіліс: Жүгіруге арналған ойындар «Айдаһардың құйрығы»

<p align="center">Тілді жаттықтыратын тақпақ</p> <p>Кім келді? Қане, қане кім келді? Біз, біз, біз! Апа, апа бұл сіз бе? Иә, иә, иә! Әке, әке бұл сіз бе? Иә, иә, иә! Ағатайым бұл сіз бе? Иә, иә, иә! Қарындасым бұл сен бе? Иә, иә, иә! Біздер тату жан ұя Иә, иә, иә!</p>		<p>Ойын: «Айдаһардың құйрығы» Мақсаты: Балалардың есте сақтау қабілеті, бақылағыштығы жақсарады. Ойынның шарты: Өте қызық ойын! Ойынға қатысушылар бірінің артына бірі тізбектеле белдерінен ұстап тұрады. Ең бірінші тұрған бала - «айдаһардың басы». Ең соңғысы – «құйрығы» болады. «Айдаһардың басы» ең күрделі жолдармен жүре отырып өз «құйрығын» ұстап алуға тырысады. Ұсыныс: Оның мақсаты – ұстап алу, «құйрықтың» мақсаты ұстатпау, қайткені де қашып құтылу. Егер «құйрық» ұсталып қалса, ол – «бас» болады. Ойын өз жалғасын табады.</p>
---	--	--

3 - ұйымдастырылған іс-әрекет

	<p>Қазақ тілі Тақырыбы: Көкөністер Мақсаты жаңа сөздердегі дыбыстарды дұрыс айтуға машықтандыру, жаттықтыру</p> <p>Ойын: «Кім жылдам?» себетке көгөністерді жинайды, атайды, сипаттайды. «Жеміс-көгөніс дүкені» демонстрациялық материалдармен жұмыс. Балалар суретке қарап, дүкенде қандай көгөніс сатылатынын атайды. Педагог алдымен өзі айтады: Дүкенде қияр бар. Дүкенде қызанақ бар</p>	<p>Қазақ тілі Тақырыбы: Жемістер Мақсаты күнделікті жиі қолданылатын жемістердің атын білуге үйрету</p> <p>Дидактикалық ойын: «Ғажайып қоржын». Қоржынның екінші жағын ашады. <i>Педагог жемістерді бір-бірлеп алады, жаңа сөздермен таныстырады.</i> Күз мезгілінде жемістер піседі. Мынау – өрік. Ік-ік – міне, өрік. Мынау не?</p>	<p>Сөйлеуді дамыту Тақырыбы: Менің атам. Мақсаты Сұрақтарға жауап бергізу арқылы ойлау қабілеттерін дамыту</p> <p>Е.Өтетілеуұлының «Бес саусақ» өлеңін педагог мәнерлеп оқиды.</p> <p>Басбармағым – атам, үйдің данасы, Балаң үйрек – әжем, ошақ анасы. Ортан терек – әкем,отау панасы, Шылдыр шүмек – шешем, шаңырақ ажары,</p>	<p>Көркем әдебиет Тақырыбы: Менің ойыншықтарым» (өлеңді жаттау) Мақсаты Өлең тілінің бейнелілігін сезінуге баулу</p> <p>Өлең мазмұны бойынша сұрақтар: – Өлең ұнады ма? – Авторы кім? – Бұл өлеңде не туралы айтылған? – Қандай ойыншықтар туралы сөз болады? – Сенде қандай ойыншықтар бар? – Саған қандай ойыншық ұнайды? – Мынау – құлыншақ. Құлыншақтың түсі қандай? – Құлыншақтың</p>	<p>Шығармашылық бейнелеу әрекеті Тақырыбы: Қоржынды сәңдейміз Мақсаты: - қазақ оюларының көп түрлілігі туралы түсініктерін кеңейту, балаларға қоржынды салу техникасы мен оны әшекейлеу ерекшеліктері туралы білім беру; - аталған заттардан қалауы бойынша мүсіндеу және оларды ою-өрнектермен және қосымша заттармен (моншақ, дән және т.б.) безендіру -Қазақ халқының тұрмыстық заттарымен таныстыру, аталған заттардан қалауы бойынша қиып жапсыру, оларды ою-өрнектермен безендіру -- Ойынға қажетті құрылысты бірлесіп ойдан құрастыруға, алдағы жұмысты бірге жоспарлауға, бір-бірімен келісіп орындауға, дайын құрылыспен ойнауға мүмкіндік беру</p>
--	---	---	--	---	--

		Мынау – өрік. Өрік – жеміс. Өрік не? Өрік – жеміс. Өрік дәмді. Өрік қандай? Өрік дәмді. Мынау – анар	Титтей бөбек – мен, бәрінің базары	жалы қайда болады? – Сен құлыншақты қайдан көрдің? – Құлыншақ туралы не білетініңді әңгімелеп бер	Топтық жұмыс
--	--	---	------------------------------------	--	---------------------

Үзіліс: Қозғалмалы зерек ойындар «Жер,су,ауа» ойыны.

<p>«Табиғат құбылыстарын ажыратып олардың қасиеттерін ата» Мақсаты:Қасиетіне қарай:қар мен жаңбырды ажырата білу,табиғат құбылыстары жөніндегі білімдерін бекіту,қатты,жұмсақ,ериді,буға айналады. Көрнекіліктер:қар мен жаңбыр бейнеленген суреттер. Ойын барысы: Балаларға қар мен жаңбырдың суреттерін көрсетіп,олардың бір-бірінен ажыратып айту тапсырылады. Білімдерін анықтау барысында табиғат құбылыстардың қасиеттерін айтып берулері керек.</p> 	<p align="center">Тірі және өлі табиғат</p>  	<p>Ойын: «Жер,су,ауа» Мақсаты: балаларға берілген тапсырманы тез шешуге,жылдам жауап беруге,жерде ,ауада,суда не болатынны дұрыс айтуға төселдіру,қоршаған ортаға қамқорлық сезімен тәрбиелеу. Көрнекіліктер:асық Шарты:балалар дөңгелеіп отырады.Бір бала ортаға шығып балаларды кез келгінене асық лақтырып жібереді де жер су ауа деген сөздің бірін айтады.Егер бала жер десе асықты қағып алған сезіммен тәбиелеу.Біл бала отатаға шығып,балалардың кез келгеніне асықта лақтырып жібреді де жер, су ауа деген сөздік бірін айтады.Егер бала жер десе,асықты қағып алған бала жерде тіршілік ететін құстарды,адамдарды,өсімдіктерді атайды.Ал су сөзі айтылса,балық балардың аты аталады.Ауа дегенде құстарды айтуы тиіс. Осылй ойын жалғаса береді.</p>
---	--	---


4 - ұйымдастырылған іс-әрекет


	<p>Дене шынықтыру Тақырыбы «Біз әртүрліміз» Мақсаты: Жерде созылып жатқан арқан үстінде бір бүйірмен динамикалық тепе- теңдікті сақтап жүруге үйретуді жалғастыру Қимыл-қозғалыс ойыны: «Мысық пен торғайлар» (4 рет) . «Торғайлар» орындықта, гимнастикалық қабырғаның тепкішегінде отырады. Балалар</p>	<p>Музыка Тақырыбы «Күзгі серуен» Мақсаты: Шығармалардың эмоциялық мазмұнын, олардың сипатын, көңіл күйін ажырату, әсерлі реңктерін ажырату Музыка тыңдау: «Қазан» (П. Чайковский)</p>	<p>Дене шынықтыру Тақырыбы «Зейінді боламыз» Мақсаты Өздерінің зейіндерін шоғырландыра алу шеберліктерін (машықтарын) қалыптастыруды, қимыл-қозғалыс үйлесімділіктерін дамытуды және анализатор жүйелерін біріктіруді қалыптастыруды жалғастыру</p>	<p>Дене шынықтыру Тақырыбы «Бірінші бол!» Мақсаты -Қолды еркін қозғап, жүргізуші мен бағытты өзгертіп, баяу қарқынмен жүгіруді үйрету. Қысқа секіртпемен секіруге үйретуді жалғастыру, қолдарымен секіртпені</p>	<p>Музыка Тақырыбы «Күз – жомарт» Мақсаты Домбырада орындалатын күй жанрымен таныстыру Музыка тыңдау: «Саржайлау» (Тәттімбет) Ән айту: «Күзгі әуен» (А. Досмағанбет) «Балдырғандар әні» (Г. Жотаева) Музыкалық-ырғақтық қимылдар: «Жеңіл би» (Т. Ломова) Билер:</p>
--	--	---	--	---	--

	торғайлардың қимылын ым-ишарамен көрсетіп отырады. Белгі бойынша «мысық» келіп, «торғайларды» қуады. Олар бағыттарын өзгертіп қашады. Ұсталғандар ойыннан шығады	Ән айту Күзгі әуен» (А. Досмағанбет) «Балдырғандар әні» (Г. Жотаева) Музыкалық-ырғақтық қимылдар: «Марш» (Е. Андосов) Билер: «Шабандоздар биі» (үнтаспада «Жұмыр қылыш», («Билеп үйренейік» жинағынан) Ойындар, хороводтар: Ән-ойын "Етек-етек" (Т. Сарыбаева)	Қимыл-қозғалыс ойыны: «Қасқырға қақпан» (4 рет). Шеңберде қол ұстасып тұрады. Бұл – аңшылардың қақпанын құруы. Белгі бойынша «аңшылар» қолдарын көтереді, «қасқырлар» әртүрлі бағытта еңбектеп жүреді. «Аңшылар»:	шеңбер бойымен және тік айналдыра білу іскерліктерін дамыту Қимыл-қозғалыс ойыны: «Тығылмақ» (3 рет). Ойыншылар шеңбер бойына тұрады. Көзі байланған жүргізуші ортада тұрады. Педагогтің белгісі бойынша балаларды тауып ұстауға тырысады, ал балалар зал ішінде әртүрлі бағытта ақырын қозғалып жүреді.	«Шабандоздар биі» (үнтаспада «Жұмыр қылыш» («Билеп үйренейік» жинағынан) Ойындар, хороводтар: «Қандай ырғақ» (К. Қуатбаев)
--	--	--	--	---	--

Серуенге дайындық	Киімдерді реттілікті сақтап дұрыс киінуге үйрету.	Киімдерді реттілікті сақтап дұрыс киінуге үйрету.	Киімдерді реттілікті сақтап дұрыс киінуге үйрету.	Киімдерді реттілікті сақтап дұрыс киінуге үйрету.	Киімдерді реттілікті сақтап дұрыс киінуге үйрету.
--------------------------	---	---	---	---	---

**Кеңістікті бағдарлауға арналған ойындар
«Жапалақ»**

Серуен	<p align="center">Тіл жаттығулары:</p> <p>«Аударыспақ»</p> <p>Мақсаты: -әр түрлі түстерді қайталап бекіту; -сөздік қорын байыту; -дыбыстарды дұрыс және анық айтып бекіту; -балаларды : «Қандай?», «Не істейді?» т.б. сұрақтарға толық, сөйлеммен жауап беруді үйрету; -заттардың түрін, түсін, дәмін, пішінін дұрыс айтып қайталау; -дыбыстың сөздегі орынын тауып айту; -балаларға сөз тіркестерін және сөйлемдерді құрастырып айтып үйрету; -балалардың еске сақтау, есту, ойлау қабілеттерін және зейіндерін дамыту;</p>		<p>Ойын: «Жапалақ»</p> <p>Мақсаты: Балалардың денсаулыққа, ойынға деген құштарлықтарын дамыту, балалардың дене қимылдарын , бұлшық еттерін жетілдіру, ойын арқылы көңіл-күйлерін көтеру. Ептілікке, шапшаңдыққа, қызыға ойнауға баулу, ойынға деген қызығушылықтарын, белсенділіктерін арттыру.</p> <p>Шарты: «Жапалақ» сайланады, ол барлық ойнаушылардан алысқа тұрады. Өзінің «ұясына». Басқа ойнаушылар жан-жаққа тарап кетеді. «Жапалақ»: «Күн туды, барлығымыз оянамыз!» дейді, сол сәтте барлығы жүгіріп, қимылдайды. «Жапалақ»: «Түн болды, барлығын қимылдамаңдар, жапалақ ұшады!» дегенде барлық ойнаушы балалар тыныш тұрып, қимылдамаулары керек. «Жапалақ» балалардың арасында жүріп, қимылдаған бір-екі баланы өз ұясына әкетеді. Бір бала қалғанша ойын жалғасады.</p>
---------------	--	---	--

	<p>-қолдың ұсақ моторикасын дамыту;</p>				
<p>Балаларды үйге қайтару</p>	<p>Ата –аналарға кеңес Егер Сіздің балаңыз көпшіл, өз-жақындарыңыз бен бірге бөтен адамдарды жатырқамаса, ойын кезінде өздігімен ойнай білсе, мінезі ашық, өз құрдастарымен мейрімді болса мектепке келген күннен бастап – ақ үйреніп кететіне сеніңіз.</p>	<p>Ата –аналарға кеңес Егер Сіздің балаңыз көпшіл, өз-жақындарыңыз бен бірге бөтен адамдарды жатырқамаса, ойын кезінде өздігімен ойнай білсе, мінезі ашық, өз құрдастарымен мейрімді болса мектепке келген күннен бастап – ақ үйреніп кететіне сеніңіз.</p>	<p>Ата –аналарға кеңес - үйдегі жағдайда баланың өзіне - өзі қызмет етудің алғы шарттарына үйрете беріңіз: жуыну, қолын сүрту, шешіну, өз бетімен тамақтану, тамақ ішкенде қасықты пайдалану, горшокқа сұрану. Киімдері міндетті түрде өзіне ыңғайлы болуы шарт: шалбар не болмаса шорты замоксыз, белдеушесіз.</p>	<p>Ата –аналарға кеңес Егер Сіздің балаңыз көпшіл, өз-жақындарыңыз бен бірге бөтен адамдарды жатырқамаса, ойын кезінде өздігімен ойнай білсе, мінезі ашық, өз құрдастарымен мейрімді болса мектепке келген күннен бастап – ақ үйреніп кететіне сеніңіз.</p>	<p>Ата –аналарға кеңес - баламен жағымды эмоционалдық жағдайлар жасау қажет, ол көбіне ата – ана жағынан болуы қажет, мектеп туралы, оның өзіне керектігін түсіндіріп балаңызды сүйіп, аймалап, жиі оған өз мейіріміңізді көрсетіңіз. Балаңыздың көзінше мектеп туралы өзіңізді толғандыратын мәселені айтудан аулақ болыңыз.</p>

Тексерілді:

Оқу ісінің меңгерушісі: Шокаева А.Т.

Тәрбиелеу-білім беру процесінің циклограммасы


Білім беру ұйымы Білім беру ұйымы : «Өлеңті ауылының ЖОББМ »Мектепалды даярлық О «а» сыныбыБалалардың жасы 5 жасЖоспардың құрылу кезеңі 2-апта 10 - 14 қазан 2022-2023 оқу жылы

Күн тәртібі	Дүйсенбі	Сейсенбі	Сәрсенбі	Бейсенбі	Жұма
Балаларды қабылдау	Мұғалімнің балалармен қарым-қатынасы: отбасы дәстүрлері туралы жеке әңгімелесу, қарым-қатынас және көтеріңкі көңіл-күй орнатуға ойындар ұйымдастыру. Жағымды жағдай орнату				
	Үстел үсті, саусақ және т.б. ойындар.	Құрылыс ойындары	«Мен спортшымын». Фотосуретте бейнеленген Суреттерді атау	Әңгімелесу. Спорт не үшін керек? әңгімелеп беру	Сурет салу. «Футболшы»
Ата-аналармен әңгімелесу, кеңес беру	Ата-аналармен әңгіме: Балалардың тазалығы жөнінде кеңес беру	Ата-аналармен әңгіме: Ата-аналарға балаларын ертеңгілік жаттығуға үлгертіп алып келулерін ескерту.	Ата-аналармен әңгіме: Балалардың жетістік пен дәрежесі үшін емес, сол қалпында сөзсіз қабылдап жақсы көретініңізді сездіріңіз.	Ата-аналармен әңгіме: Ата-аналарға балаларды тамақтарын тауысып жеуге үйретулерін ескерту.	Ата –аналармен әңгіме: «Дұрыс тамақтануға баулу»
Балалардың дербес әрекеті (баяу қимылды ойындар, үстел үсті ойындары, бейнелеу әрекеті, кітаптар қарау және тағы басқа әрекеттер)	«Сәлемдесу айнасы» Дене қызуларын мен тазалығын тексеру Дене шынықтыру шаралары. Жағымды жағдай орнату. Балалардың көңіл -күйлеріне назар аударып, қызуын өлшеп қабылдау.	Сюжетті-рөлдік ойын: «Қалай тамақтанамыз» Ірі құрылыс материалдарымен және конструкторлармен ойындар.	Ойын– жаттығу: «Жуыну» Альбомдар, сюжетті картиналар қарастыру, Ірі құрылыс материалдарымен ойындар.	Ойын «Кімнің заттары?» (жақын адамдарының заттарын анықтау); Суретті кітапшаларды бояу, пазлдар, мозаика және т.б.	Сюжеттік ойындар: «Менің күн тәртібім», Айболит ертегісінен үзінді оқып беру; «Айболит кеңесі» үстел үсті театры және т.б.
Таңертеңгі жаттығу					

<p>Ұйымдастырылған іс-әрекетке дайындық</p>	<p>«Біз бақытты баламыз» Кел, шеңберге тұрайық, Қолымызды ұстайық. Күлімдейік күлейік, Тату болып жүрейік.</p>	<p>«Мен әдепті баламын» Амандасу үлкенге, Тәрбиенің басы ғой. Ал, кәнеки бәріміз, Сәлем дейік үлкенге.</p>	<p>«Нәр алып» Аман-есен болайық, Бейбітшілік қалайық! Күнге қарап шуақтанып, Суға қарап нәр алып, Табиғаттан шабыттанып, Денсаулықпен ойнап-күліп жүрейік.</p>	<p>«Қуан, шаттан!» Қуан, шаттан! Қуан, шаттан! Қуанатын күн бүгін. Қайырлы таң! Қайырлы күн! Күліп шықты күн бүгін.</p>	<p>«Қайырлы таң!» Қайырлы таң! Ормандар мен далалар. Қайырлы таң! Достасқан бар Балалар, Қайырлы таң! Жора-жолдас, ұл мен қыз!</p>
<p>Білім беру ұйымының кестесі бойынша ұйымдастырылған іс-әрекет</p>	<p>1 - ұйымдастырылған іс-әрекет</p>				
<p>Сөйлеуді дамыту Тақырыбы. Қорыққанға қос көрінеді (ертегі) Мақсаты: «Г» – «К» дыбыстарымен таныстыру</p> <p>. Қорыққанға қос көрінеді ертегісін оқу Дидактикалық ойын: «Белгілі дыбысқа сөз таңда». Ойын шарты: Ертегідегі кейіпкерлердің бас әрпіне сөз ойлап айтады. Мысалы: «Әже» сөзіндегі «Ә» дыбысына; «Қыз» дегендегі «Қ» дыбысына; «Тауық» және «тышқан» деген сөздегі «Т» дыбысына сөз ойлайды</p>	<p>Сауат ашу негіздері Тақырыбы. «Үнді дауыссыз дыбыстар Мақсаты: Үнді дауыссыз дыбыстарды басқа дыбыстардан ажыратуға үйрету</p> <p>«Кім көп сөз айтады» дидактикалық ойыны – Балалар, үнді дауыссыз дыбыстардан басталатын сөз айтуларың керек. Кім көп сөз ойлап айтады, соған фишка беріліп отырады. Ойын соңында жеңімпаз анықталады. Педагог балаларға көмек ретінде тақтаға үнді дауыссыз дыбыстардан басталатын бір суреттен іліп қояды. Мысалы, лақ, мысық, нан, радио, уық, аң, үй. «Сөзге үнді дыбыстан басталатын сөз қос» дидактикалық жаттығуы – Мен сендерге бірінші сөзді айтамын, ал сендер сол сөзге мазмұны сәйкес келетін, үнді дауыссыз дыбыстардан басталатын сөз жалғауларың керек. Мысалы: сүйкімді ... (лақ), жүйрік ... (лақ), дәмді ... (нан), әдемі ... (раушан), дәмді ... (рауғаш), қағаз ... (ұмаждалған), атам ... (риза), бала ... (малтыды),</p>	<p>Сауат ашу негіздері Тақырыбы. Біз нені үйрендік нені білдік? Мақсаты дауыссыз дыбыстар туралы білімдерін бекіту.</p> <p>«Дұрыс көрсет» дидактикалық ойыны Педагог балаларға дауыссыз дыбыстардан басталатын сөздер айтады, балалар сөз қатаң дыбыстан басталса, көк төртбұрыш, ұяң дауыссыз дыбыстан басталса, көк түсті дөңгелекті, ал егер сөз үнді дауыссыз дыбыстан басталса, көк түсті үшбұрышты көрсетеді және қандай дауыссыз дыбыс екенін атап береді.</p>	<p>Сауат ашу негіздері Тақырыбы. Біз нені үйрендік нені білдік? Мақсаты б. Дауыссыз дыбыстардың түрлерін ажыратуға жаттығулар жасату, қатаң, ұяң, үнді дауыссыздарды қайталату арқылы естерінде сақтату</p> <p>«Буынды өзгерт» дидактикалық жаттығуы – Мен сендерге қатаң дауыссыз дыбыстардан басталатын буындар айтамын, ал сендер қатаң дауыссыз дыбыстарды ұяң немесе үнді дауыссыз дыбыстарға ауыстырып айтасындар. Мысалы: па-ба, фа-ва, ка-га, қо-го, то-до, ше-же, са-за, ха-ма, на-ла, ца-на, чо-ро, ще-уе, хо-йо</p>	<p>Көркем әдебиет Тақырыбы. «Менің елімнің рәміздері» Мақсаты әдеби шығармадағы қоғамдық өмір оқиғалары туралы түсінігін дамыт</p> <p>– Өлең қалай аталады? – Авторы кім? – Сендерге өлең ұнады ма? – Өлеңде не туралы айтылған? – Еліміздің қандай рәміздері бар?</p>	

ақылды ... (мұғалім), үлкен ... (үй), әкем ... (риза), киіз үйдің (уығы), ... жайылды (мал)

**Үзіліс : Жүгіруге арналған ойындар
«Торғайлар мен мысық»**



Ойын: «Торғайлар мен мысық»

Мақсаты: балаларды ойынның шартын бұзбай ойнауға, белгі бойынша қимыл-қозғалыс жасауға дағдыландыру, зейіндерін, байқағыштықтарын, жүгіру дағдыларын дамыту.

Шарты: Жерді шеңбермен белгілеу керек /5-6м.диаметрмен/. Ортада тәрбиешімен тағайындалған бала жүреді – ол мысық. Қалған балалар шеңбердің сыртында- олар торғайлар. Мысық ұйықтап қалады. Торғайлар шеңбердің ішіне дән жеуге кіреді. Мысық оянып кетеді де, торғайларды көріп, оларды ұстай бастайды. Торғайлар шеңберден шығуға асығады. Шеңбердің ішінен мысыққа ұсталған торғайлар, шеңбердің ортасында қалады. Мысық 2-3 торғайды ұстаған соң, тәрбиеші жаңа мысықты таңдайды. Ұсталған торғайлар басқа ойынаушыларға қосылады. Ойын 4-5 рет қайталанады.

Ұсыныс: мысық ақырын барыпторғайларды ұстайды (қатты ұстамай, ақырын ғана қолын тигізеді)

2 - ұйымдастырылған іс-әрекет

Қоршаған орта

Тақырыбы: Арнайы көліктер. Жүк және жолаушылар көліктері

Мақсаты: арнайы көлік түрлерінің не үшін қажет екенін түсіну; арнайы көліктер мен жай көліктердің мақсат-міндетін ажырата алу

«Мәшине жабдықтары» ойыны.

Математика негіздері

Тақырыбы: Заттарды өлшемі бойынша салыстыру

Мақсаты заттарды өлшемі бойынша салыстыру біліктілігін қалыптастыру.

Педагог 1-тапсырманы орындауды ұсынады. Суретке қарап, не

Математика негіздері

Тақырыбы Ұзындық. Шартты өлшеуішті пайдаланып, заттарды ұзындығы бойынша салыстыру.

Мақсаты: : ұзындық – заттардың созылыңқы болу қасиеті туралы, ұзындық туралы түсінік қалыптастыру.

Ойын жаттығуы: «Ретімен

Математика негіздері

Тақырыбы Ұзындық. Шартты өлшеуішті пайдаланып, заттарды ұзындығы бойынша салыстыру.

Мақсаты - ұзындық – заттардың созылыңқы болу қасиеті туралы, ұзындық туралы түсінік қалыптастыру.

Қоршаған орта

Тақырыбы: Арнайы көліктер. Жүк және жолаушылар көліктері

Мақсаты Көлік түрлерімен таныстыруды жалғастыру, олардың қарапайым құрылысы және қажеттілігі жайлы ақпарат беру.

	<p>Педагог мәшине жабдықтарын айтады, балалар сол құралдың дыбысын келтіреді.</p>	<p>бейнеленгенін айтады. Барлық заттардың көлемі бірдей ме? Үлкен заттарды – көк, кішкентай заттарды – қызыл түспен қоршап сызады. 2-тапсырманы орындайды. Заттарды қарайды, оларды белгілеріне қарай бөледі: түсі мен өлшемі. Осы екі белгіге сәйкес суреттерді жапсырады. Заттардың орналасуын сипаттайды. Педагог жеке жұмыс жүргізеді</p>	<p>орналастыр» Педагог «Түрлі түсті Куйзенаер санау таяқшалар» жиынтықтан таяқшалар таратады, оларды ұзындықтарының өсу ретімен орналастыруды ұсынады. Балалар тапсырманы орындайды. Педагог балалардан таяқшаларды қалай орналасқанын сұрайды, қайсысы ұзын, қайсысы қысқа екенін білді. Балалар таяқшаларды бір-біріне жақындату арқылы деп түсіндіреді. Педагог бір-бірінің үстіне салу тәсілі арқылы да заттын қайсысы ұзын немесе қысқа екенін өлшеуге болатындығын қосымша айтады. Көрсетеді.</p>	<p>Логикаға арналған ойын жаттығулары. Балалардың түсінігін тексеру және білімін түзету үшін мынадай үлгіде логикалық тапсырма ұсынуға болады: 1. Қызыл қарындаш жасыл қарындаштан ұзынырақ, жасыл қарындаш көгілдірден ұзынырақ. Ең қысқа қарындаш қандай? 2. Жасыл таспа көгілдірден жіңішкерек, көгілдір қызылдан жіңішкерек. Ең жалпақ таспа қайсысы?</p>	<p>«Сөйлемді дұрыс құрастыр» ойыны. Тәрбиеші сөздерді айтады, балалар сөздерді орнына қойып, дұрыс сөйлем құрастыру керек. Көше, жол, жүреді, мәшине Аспан, ұшады, биік, ұшақ. Мәшине, аурухана, тоқтады, жедел жәрдем. Толқында, кеме, жүзеді, теңіз</p>
--	---	---	--	---	--




**Үзіліс: Қимыл-қозғалысқа арналған ойындар
«Күн мен түн»**

		<p>Ойын: «Күн мен түн» Мақсаты: балаларды <u>ойынның шартын бұзбай ойнауға</u>, белгі бойынша қимыл-қозғалыс <u>жасауға дағдыландыру</u>, зейіндерін, <u>байқағыштықтарын</u>, жүгіру дағдыларын дамыту. Шарты: «Күн» мен «Түн» деген екі топ алаң ортасындағы сызықтан 1,5-2м арақашықтықта бір-біріне арқасымен қарап тұрады. Жүргізуші біресе бір, біресе екінші топты атайды. Аталған топ сол сәтте өз үйіне жүгіреді. Басқа топ ойыншылары айналып, қашып бара жатқан қатысушыларды ұстап қалуға тырысады. Содан соң топтар орнына қайта оралады. Ұсталған ойыншылар саны есептелінеді. Жүгіріс бірнеше рет қайталанады. Өзге топтың ойыншыларын көп ұстаған топ жеңіске жетеді. Ереже: 1. Өз үйіне белгі берілмей тұрып жүгіруге тыйым салынады. 2. Тек үйдің сызығына дейін ғана ұстауға болады. 3. Ұсталған ойыншылар есептелген соң қайтадан ойынға кіреді.</p>
		

3 - ұйымдастырылған іс-әрекет

<p>Қазақ тілі Тақырыбы Жемістер Мақсаты күнделікті жиі қолданылатын жемістердің атын білуге үйрету.</p> <p>Сөздік ойын: «Мен қай жемісті көрсеттім». Педагог себеттен жемістерді алып көрсетеді, балалар атын атайды</p>	<p>Қазақ тілі Тақырыбы: Жидектер Мақсаты сөздік қорларын жидектердің атымен толықтыру.</p> <p>Ойын жаттығуы: «Бір сөзбен айт» Таңқурай, қарақат, құлпынай бір сөзбен қалай аталады? Жидектер. Алма, өрік, құрма бір сөзбен қалай аталады? Жемістер. Қияр, қызанақ, сәбіз, пияз бір сөзбен қалай аталады? Көгөністер</p>	<p>Сөйлеуді дамыту Тақырыбы: Қорыққанға қос көрінеді Мақсаты , «Г» – «К» дыбыстарымен таныстыру</p> <p>Қорыққанға қос көрінеді ертегісін театрландыру деген сөздегі «Т» дыбысына сөз ойлайды</p>	<p>Көркем әдебиет Тақырыбы: «Менің елімнің рәміздері» Мақсаты сюжеттік бірізділікті сақтап, көңіл күймен, қисынды мазмұндауға дағдыландыру</p> <p>Қазақстан Республикасының Мемлекеттік Туын белгіле. Суретті аяқтап, сал. Боя. . Мақалдың мағынасын түсініп ал. Егемен елдің еңсесі биік. Педагог мақалдың мағынасын түсіндіреді. Біздің еліміз ешкімге тәуелді емес, өз Туы, Гимні, Елтаңбасы бар, дербес мемлекет. Сондықтан еңсесі биік</p>	<p>Шығармашылық бейнелеу әрекеті Тақырыбы: Автобус Мақсаты: - балаларға кеңістік туралы, кеңістікте бағдарлау туралы білім беру; - заттың пішіні туралы білімдерін жетілдіру, мүсіндету -- жолақтардан тікбұрышты пішіндер, шаршылардан үшбұрышты пішіндер, шаршы немесе тікбұрыштың бұрыштарын қию арқылы дөңгелек және сопақша пішіндерді қиып алу - ауызша сипаттау бойынша ұсынылған тақырыпқа, өзбетінше ойдан құрастыруға, құрдастарымен бірлесіп, шығармашылықпен құрастыруға баулу</p> <p>Топтық жқмыс.</p>
---	---	---	---	--

Үзіліс: Секіруге арналған ойындар «Кесіртке» ойыны.

		<p>Ойын: «Кесіртке» Мақсаты: балаларды <u>ойынның шартын бұзбай ойнауға</u>, белгі бойынша қимыл-қозғалыс <u>жасауға дағдыландыру</u>, зейіндерін, <u>байқағыштықтарын</u>, жүгіру дағдыларын дамыту. Шарты: Бір ойыншылар созылған қол арақашықтығында шеңбер құрады, олардың қолында доп. Басқа топ шеңбер ішінде бағана болып тұрады. Бағыттаушы ойыншы- кесірткенің “басы”, соңғы ойыншы- кесірткенің “құйрығы”. Қолында добы бар ойыншылар бүкіл бағананы – кесірткені құйрығынан бастап өлтіруі керек. Кесіртке құйрығын қорғау мақсатында өлтіргелі жатқан ойыншылар добынан қашуға болады. Ойын уақытпен беріледі. Кесірткені аз уақытта өлтірген топ – жеңімпаз болып есептеледі</p>
		

4 - ұйымдастырылған іс-әрекет

<p>Дене шынықтыру Тақырыбы «Командалық эстафеталар» (таза ауада) Мақсаты: Тізбекпен жүру, жүгіруге, құрсаудан-құрсауға өтуге жаттықтыру. Қозғалыс кезіндегі</p>	<p>Музыка Тақырыбы «Күз – жомарт» Мақсаты: Домбырада орындалатын күй жанрымен таныстыру</p>	<p>Дене шынықтыру Тақырыбы «Ерекше сабақтар» Мақсаты Бағытты өзгертіп, баяу қарқынмен жүгіруге үйретуді жалғастыру,</p>	<p>Дене шынықтыру Тақырыбы Акробат болғым келеді» Мақсаты - Өздерінің зейіндерін шоғырландыра алу шеберліктерін (машықтарын)</p>	<p>Музыка Тақырыбы «Күзгі жаңбыр» Мақсаты Музыканың сипатын түсініп, эмоцияларын көрсете білуге дағдыландыру</p>
--	--	--	---	---

	<p>қол мен аяқтың қимылдарын жалғастыру</p> <p>«Жолақтарға аттап секіру» (3 рет). Ені 50 см жолақтардың үстінде секіріп басып жүру. Жерден екі аяқпен бірдей екпіндеп итерілу керектігіне назар аудару. Белгі бойынша ойыншылар бір-бірден жолақтан-жолаққа секіре бастайды. Дұрыс орындаған ойыншылар ұпай жинайды</p>	<p>Музыка тыңдау: «Саржайлау» (Тәттімбет) Ән айту: «Күзгі әуен» (А. Досмағанбет) «Балдырғандар әні» (Г. Жотаева) Музыкалық-ырғақтық қимылдар: «Жеңіл би» (Т. Ломова) Билер: «Шабандоздар биі» (ұнтаспада «Жұмыр қылыш» («Билеп үйренейік» жинағынан) Ойындар, хороводтар: «Қандай ырғақ» (К. Қуатбаев)</p>	<p>қолдарын еркін, үйлесімді қозғап, ырғақпен, қарқынды баяулатпай жүгіре білу іскерліктерін дамыту</p> <p>«Әртүрлі білімдер сабағы» Қимыл-қозғалыс ойыны: «Мен білемін» Допты жоғары лақтырып, қолды шапалақтап, допты қағып алу шеберліктерін (машықтарын) дамыту. Допты «Мен бес қаланың атын білемін» деген сөздермен қағып алады. Допты жоғары лақтыруға тырысады, допты қағып алар кезде саусақтарын еркін ұстайды. Жандарындағы балаларға кедергі келтірмейтіндей сөздерді ақырын айтады</p>	<p>қалыптастыруды, қимыл-қозғалыс йлесімділіктерін дамытуды және анализатор жүйелерін біріктіруді қалыптастыруды жалғастыру</p> <p>Қимыл-қозғалыс ойыны: «Қарлығаш» (5 рет). Зал ішіне ойыншылардың санына қарай құрсауларды – «ұяларды» орналастырады. Ойыншылар – «қарлығаштар». Олар зал ішінде қолдарын сермеп жүгіріп жүреді. «Қарлығаш, қарлығаш, қарлығаш – біздің үйге ұшып кел!» деген бұйрық бойынша «ұяларына келіп қонады».</p>	<p>Музыка тыңдау: «Жаңбыр шақыру (Д. Ботбаев) Ән айту: «Жау, жау, жаңбыр» (К. Дүйсекеев) «Күзгі әуен» (А. Досмағанбет) Музыкалық-ырғақтық қимылдар: «Көңілді балалар» литва халық әуені Билер: «Көңілді қолшатырлар» биі (педагогтің таңдауы бойынша) Ойындар, хороводтар: «Күн мен жаңбыр» ойыны</p>
<p>Серуенге дайындық</p>	<p>Киімдерді реттілікті сақтап дұрыс киінуге үйрету.</p>	<p>Киімдерді реттілікті сақтап дұрыс киінуге үйрету.</p>	<p>Киімдерді реттілікті сақтап дұрыс киінуге үйрету.</p>	<p>Киімдерді реттілікті сақтап дұрыс киінуге үйрету.</p>	<p>Киімдерді реттілікті сақтап дұрыс киінуге үйрету.</p>
<p>Серуен</p>	<p>Бақылау:Жаңбырды бақылау. Мақсаты:Жаңбырды бақылай отырып , оның бұлтан жауатындығы және түрлерін айтып түсіндіру.Мысалы;Жай жаңбыр, өткінші жаңбыр, нөсер жаңбыр. Еңбек:Ағаш түптерін қопсыту. Мақсаты:Балаларды еңбек сүйгештікке тәрбиелеу, өздеріне берілген тапсырманы тиынақты орындауын қадағалау. Жеке жұмыс: Ал керемет бұл қандай? Төгіледі төбедең. Көк теңізден құйғандай Көл-көсір су не деген? (Жаңбыр) Мақсаты:Жұмбақ жаттатаотырып, балалардың есте сақтау қабілеттерін арттыру, сөздік қорларын дамыту, сөзді мәнерлі айтуға дағдыландыру. Ойын: «Айгөлек-ау айгөлек». Мақсаты:Балаларды ептілікке, шапшаңдыққа баулу. Қимылдық ойын: «Сұр қоян». Ойын барысы:Ойыншылардың біреуі қоян болады.Барлық қалған балалар дөңгеленіп тұрады.Қоян дөңгелектің ортасынан орын</p>	<p>Бақылау: Бұлты бақылау. Мақсаты: Бұлттың түзілуі және олардың түрлерін :шарпы, будақ,қабатты бұлиларды ажырату . Еңбек :Ауладағы гүлдерді суару. Мақсаты: Балаларды қоршаған әлемге қамқорлықпен қарауға, табиғат әсемдігін сезіне білуге тәрбиелеу. Жеке жұмыс: Аспанға ұшар бұ болып Жерге қайтар су болып. (Бұл) Мақсаты: Жұмбақ жаттата отырып, балалардың тіл байлығын байыту, дыбыстардың дұрыс айтуын қадағалау.Ойлау қабілетін арттыру. Ойын: « Кімге қандай құрал керек? » Мақсаты: Қандай жағдайда әр нәрсенің қажеттілігін білу мақсатында ойнату.Шапшаңдыққа баулу. Қимылдық ойын: « Соқыр теке »</p>	<p>Бақылау: Жылы жаққа қайтқан тырналарды бақылау. Мақсаты: Күзде тырналардың жылы жаққа кететіндігін, қыс мезгілінде тамақтың тапшылығы, аяздың қаттылығы оларға қиынға соғатындығын түсіндіру. Еңбек : Құстарға жем сауыт жасау. Мақсаты: Құстарға қамқорлық қарауға , аяушылық сезімдерін оятуға тәрбиелеу. Жеке жұмыс: Сап-сары боп келе жатқан , Сезді мекен күзді олар . Қарлығаштар ұшып кетті, Ұшып кетті тырнарлар. Мақсаты: Балалардың сөздік қорларын молайтып , тілдің грамматикасы дұрыс сақтау дағдысын қалыптастыру. Дидактикалық ойын: « Күзде не киеміз? » Мақсаты: Күз мезгіліне байланысты адамдардың киімқию үлгісін көрсете түсіндіру.</p>	<p>Бақылау: Желді бақылау. Мақсаты: Желдің түрлерімен таныстыру;салқын жел, жылы жел, ұйытқып соққан жел.Желдің күштілігі ауа-райының салқындығын үдететіндігін түсіндіру . Еңбек : « Әдемі гүлдер » Мақсаты: Гүлзардағы гүлдерді суару.Өсімдіктерге қамқор болу, аялау, күту. Жеке жұмыс: Тақпақ. « Жел » Мақсаты: Балаларға жел туралы өлең жаттату арқылы тілдегі дауыс ырғағының мәнерлілігін сезіне білуге мүмкіндік туғызу. Жел улейді у-у-у. Құйын келіп билейді зу-зу-зу Қатты-қатты жел соқтығу-ғу-ғу, Жапырақтар қол соқты ду-ду-ду. Қимылдық ойын: « Айгөлек-ау, айгөлек » . Мақсаты: Қандай жағдайда әр нәрсенің қажеттілігін білу мақсатында ойнату.Шапшаңдыққа баулу. Қимылдық ойын: « Ормал тастау » .</p>	<p>Бақылау: Көшедегі машиналарды бақылау. Мақсаты: Көшедегі машиналардың жүрісін бақылау.Олардың түрлерімен таныстыру.Машина адам үшін , уақытын үнемдейтіндігімен түсіндіру.Машинаға қарсы жүгірмеу, көше тәртібін құрыс сақтап жүруге үйрету. Еңбек : Ағаш түптерін қопсыту, су құю. Мақсаты: Табиғатты аялай білуге, өсімдіктерге қамқор болуға үйрету. Жеке жұмыс: « Алтын күз » тақырыбына сурет бойынша әңгімелесу Мақсаты: Балаларды сурет бойынша әңгіме құрауға дағдыландыру; тілдің грамматикалық құралынан одан әрі дамыту және сөздік қоры молайту. Қимылдық ойын: « Ақ қояным » Мақсаты: Балаларға әртүрлі қимылдар жасату арқылы денелерін ширату, көңілдерін көтеру. Қимылдық ойын: « Ұшты-ұшты » Ойын барысы: « Осы кезде ұшты-ұшты қазан ұшты, ұшты-ұшты қабан ұшты » - дейді. Осы кезде ұшпайтын нәрсеге</p>

	<p>алады.Балалар тәрбиешімен бірге мынадай өлең айтады: Бармақ болып тоғайға сүр көжек, Жуынып жатыр бүгжеңдеп: Тұмсығын жуды, Құйрығын жуды, Құлағына жуды-түртінді, Құп-құрғақ боп сүртінді. Қоян өзіне байланысты қимылдардың бәрін жасайды:тұмсығын, құйрығын , құлағын жуады, бәрін сүртеді.Қос аяқтап кіріп, дөңгеленіп тұрғандардың біреуіне жақындай береді(қонаққа келе жатыр). Ол бала қоянмен ауысқандайын аяқталады.</p>	<p>. Ойын барысы: Соқыртеке кең бөлмеде , аулада ойнауға болатын қызықты ойын.Шеңбер сызылып , оның ортасына көзі байланған « соқыртеке » жіберіледі.Қалғандары оны « соқыртеке бақ-бақ » ,- деп мазақтап түртіп қашады.Бірақ олар шеңберден шығып кетпеуі тиіс.Егер соқыртеке ойыншылардың бірін ұстап алса, даусына қарап оның атын айтады.Дәл тапса ұсталған адамның көзі байланып « соқыртек » болады.Ойыншылардың көзі байлаулы адамды әдейі сөзбен жетектеп отырып, алдап , шұңқырға , бағанаға қарай бағыттайды.Бұл ойынды көңілді, күлкілі етеді. Дербес ойындар: 1.Әткіншектебу. 2. Тартылғышқа тартылу. Тренинг: « Біз тату баламыз » .</p>	<p>Қимылдық ойын: « Аттамақ » . Мақсаты:Денені шынықтыру, шапшаңдыққа , ептілікке баулу. Ойын барысы: Бұл ойында үш жіпті керіп ұстап тұрады.Бріншісі-төмен ,оны аттап өту керек, екінші-биік, оны еңкейіп, үшіншісінен тағы да аттап өту керек.Әуелі ойыншыны алып келіп, осы жіптерден өткізіп , содан соң көзін байлап, бір айналдырып қояберу керек.Ойын басқарушының белгісімен жіпті керіп ұстап тұрған адамдар жіпті жинап , алады, ал ойыншы өзінше әрекеттеніп аттап жүреді. 1.Сазбалшықтан « қала » құрастырайық. 2. « Тәтті тоқаштар » пісірейік . Тренинг : « Тырнарлар болып ұшайық » .</p>	<p>Ойын барысы: Орамал тастау ойыны қатысушылар араласа шеңбер құрып отырады.Ойын бастаушының қолындағы орамал шиыршықталған,ұруға ыңғайлы болады.Ойнаушылар ән немесе әңгіме айтып отырғанда бастаушы оларды сырттарынан айналып, біреуді белгілеп, оның артына қолындағы орамалды тастап кетеді.Егер қайта айналып келгенде әлгі адам өзінің сырт жағында қалған орамалды байқамаса, басқаоушы оны орамалмен ұрғылайды.Ал, егер отырған адам өзінің сыртына орамал түскенін байқаса , бастаушыны қууға тиіс.Ойыншыдан қашып жүрген бастаушы босап қалғанорынға келіп отырады. Дербес ойындар: 1. « Желмен жарысайық » 2. « Менің әдемі үйім » (құрастыру) Тренинг: « Қолшатыр астында » .</p>	<p>қолын көтерген кісі айыпты болып есептеледі.Ұшатын және ұшпайтын нәрселер жұртты жаңылту мақсатында әдейі арба- қарға,үйрек-бүйрек, кептер-кепсер, көже- шөже, іркіт- бүркіт болып айтылады.Есек ұшты, есік ұшты, етік ұшты, бесік ұшты деп ұзақ айтылып келіп, шөмеле ұшты, бөдене ұшты деп жаңылыстыруға болады. Дербес ойындар: « Тәтті тоқаштар » пісірейік « Мені қуып жет » . Тренинг: « Шаңырақ »</p>
<p>Балаларды үйге қайтару</p>	<p>Ата –аналарға кеңес Егер Сіздің балаңыз көпшіл, өз-жақындарыңыз бен бірге бөтен адамдарды жатырқамаса, ойын кезінде өздігімен ойнай білсе, мінезі ашық, өз құрдастарымен мейрімді болса мектепке келген күннен бастап – ақ үйреніп кететіне сеніңіз.</p>	<p>Ата –аналарға кеңес Егер Сіздің балаңыз көпшіл, өз-жақындарыңыз бен бірге бөтен адамдарды жатырқамаса, ойын кезінде өздігімен ойнай білсе, мінезі ашық, өз құрдастарымен мейрімді болса мектепке келген күннен бастап – ақ үйреніп кететіне сеніңіз.</p>	<p>Ата –аналарға кеңес - үйдегі жағдайда баланың өзіне -өзі қызмет етудің алғы шарттарына үйрете беріңіз: жуыну, қолын сүрту, шешіну, өз бетімен тамақтану, тамақ ішкенде қасықты пайдалану, горшокқа сұрану. Киімдері міндетті түрде өзіне ыңғайлы болуы шарт: шалбар не болмаса шорты замоксыз, белдеушесіз.</p>	<p>Ата –аналарға кеңес Егер Сіздің балаңыз көпшіл, өз-жақындарыңыз бен бірге бөтен адамдарды жатырқамаса, ойын кезінде өздігімен ойнай білсе, мінезі ашық, өз құрдастарымен мейрімді болса мектепке келген күннен бастап – ақ үйреніп кететіне сеніңіз.</p>	<p>Ата –аналарға кеңес - баламен жағымды эмоционалдық жағдайлар жасау қажет, ол көбіне ата – ана жағынан болуы қажет, мектеп туралы, оның өзіне керектігін түсіндіріп балаңызды сүйіп, аймалап, жиі оған өз мейіріміңізді көрсетіңіз. Балаңыздың көзінше мектеп туралы өзіңізді толғандыратын мәселені айтудан аулақ болыңыз.</p>

Тексерілді:

Оқу ісінің меңгерушісі: Шокава А.Т.

Тәрбиелеу-білім беру процесінің циклограммасыБілім беру ұйымы Білім беру ұйымы : «Өлеңті ауылының ЖОББМ »Мектепалды даярлық О «а» сыныбыБалалардың жасы 5 жасЖоспардың құрылу кезеңі 3-апта 17 - 21 қазан 2022-2023 оқу жылы

Күн тәртібі	Дүйсенбі	Сейсенбі	Сәрсенбі	Бейсенбі	Жұма
Балаларды қабылдау	Мұғалімнің балалармен қарым-қатынасы: отбасы дәстүрлері туралы жеке әңгімелесу, қарым-қатынас және көтеріңкі көңіл-күй орнатуға ойындар ұйымдастыру. Жағымды жағдай орнату				
	Пж ойын: «Кім көп сөз айтады?» Шарты: Педагогтың артынан бірнеше сөзді қайталап айтады	Еркін ойын: «Бұл үйде кімдер тұрады?» Шарты: Қуыршақтарымен үй жасап ойнайды	Құрылымдалған ойын: «Орнын тап» Шарты: Жемістер мен көкөністердің көлеңкесін табады	Еркін ойын: «Бауын байла» Шарты: Фетрдан жасалған аяқ киімдердің бауын байлап ойнайды.	Еркін ойын: «Ертегілер елінде» Шарты: Саусақ театр арқылы ойнайды
Ата-аналармен әңгімелесу, кеңес беру	Ата-аналармен әңгіме: Балалардың тазалығы жөнінде кеңес беру	Ата-аналармен әңгіме: Ата-аналарға балаларын ертеңгілік жаттығуға үлгертіп алып келулерін ескерту.	Ата-аналармен әңгіме: Балалардың жетістік пен дәрежесі үшін емес, сол қалпында сөзсіз қабылдап жақсы көретініңізді сездіріңіз.	Ата-аналармен әңгіме: Ата-аналарға балаларды тамақтарын тауысып жеуге үйретулерін ескерту.	Ата –аналармен әңгіме: «Дұрыс тамақтануға баулу»
Балалардың дербес әрекеті (баяу қимылды ойындар, үстел үсті ойындары, бейнелеу әрекеті, кітаптар қарау және тағы басқа әрекеттер)	Шығармашылық ойыны: Фотосуреттер қарастыру Жәндіктер мен қосмекенділер әлемі» Фотосуретте балалар қандай көмек көрсеткендерің айтып беру.	Қол моторикасын дамытуға арналған санамақ. 1.Бірім, екім, Алма текім. Сапар айым, Сар шымшық. Балтаңды ал да, Жүгіріп шық. 2.Біз санайық санамақ, Саусақтарды даралап. Бас бармағым алғашқы, Балан үйрек жалғасы.	Суретті жұмбақтар ойыны : Балалардың арасынан бір бастаушы таңдалады, қалғандары отырады. Мұғалім үлкен қораптан кішкентай неше түрлі суреттері бар карточкаларды бір-бірден алып шығып, суреттегі бейнені сөзбен сипаттап жасыруды ұсынады. Бастаушы суретті карточканы алып, балаларға көрсетпей, ондағы бейнені, затты сипаттап, суреттейді. Балалар түрлі жауаптар айтып, не бейнеленгенін тауып алу керек. Дұрыс жауапты айтқан бала ойынды жалғастырады.	Саусақ ойыны : «Жәндіктер мен қосмекенділер әлемі» Балалармен жәндіктер мен қосмекенділер туралы әңгімелесу.	Үстел үсті театр ойыны : «Қосмекенділер әлемі» тақырыптар бойынша сюжетті суреттер қарастыру. Балалармен құстар туралы әңгімелесу.

Таңертеңгі жаттығу					
Ұйымдастырылған іс-әрекетке дайындық	«Психомоторлық жаттығу» Көздеріңді ашыңдар, Кірпіктеріңді көтеріңдер. Беттеріңді жеңіл қимылмен сипаңдар, Бір - біріңе жымыңдар, Бастарыңды оңға, солға бұрылыңдар, Ауаны жұтыңдар, содан соң жіберіңдер.	«Психомоторлық жаттығу» «Күлімдеген күн» Күн күлімдеп нұр төкті, Жақсы сөздер нұр септі, Еске сақтап кеңесті, Кел, қосылып айтайық бір-бірімізге..	«Психомоторлық жаттығу» «Табиғатпен үндестік» Шеңбер бойлап жүреміз, Әр гүлге көңіл бөлеміз. Сұлулық пеп махаббатты Сезініп өмір сүреміз.	«Психомоторлық жаттығу» «Біз әдепті баламыз» Әдеп сақтап әманда, Әрбір адал адамға. Жасаған бір қамқорлық, Қайтарады саған да.	«Психомоторлық жаттығу» Көңілденіп күленіп, Бақытты боп жүремін. Бәрін біліп алатын, Мен ақылды баламын.
Білім беру ұйымының кестесі бойынша ұйымдастырылған іс-әрекет	1 - ұйымдастырылған іс-әрекет				
<p>Сөйлеуді дамыту Тақырыбы Отбасының күзгі еңбегі Мақсаты: Тақырып бойынша ауызекі сөйлеу тілдерін дамыту</p> <p>Педагог күз мезгілінің суретіне қарап, әңгіме құрайды: «Күз мезгілі, бақшаның іші сары алтындай жарқырап тұр. Ағаштардан түскен жапырақтар жерде саудырап жатыр». Жапырақтардың түстері қандай? Бақшада кімдер жүр? Бақшадағы балаларға ат қойыңдаршы? Бақшада балалар не істеп жүр? Әкесі мен анасы не жинап жүр? Балалар суретке қарап, әңгіме құрайды</p>	<p>Сауат ашу негіздері Тақырыбы Дыбыстар әлемі Мақсаты: дауысты, дауыссыз дыбыстар туралы білімдерін бекіту</p> <p>Педагог оқу қызметін «Не қалай дыбыстайды?» ойыны арқылы бастайды. Балаларға сұрақтар қойылады, балалар жауап беріп, әр құстың даусын салады.</p> <ol style="list-style-type: none"> 1. Әтеш қалай дыбыстайды? – .. 2. Қарға қалай дыбыстайды? – . 3. Бұлбұл қалай дыбыстайды? – . 4. Аққу қалай дыбыстайды? – 5. Торғай қалай дыбыстайды? – 	<p>Сауат ашу негіздері Тақырыбы. Дыбыстар әлемі Мақсаты дауысты, дауыссыз дыбыстар туралы білімдерін бекіту</p> <p>Лашын көкте самғайды, Лашын көкті шарлайды. – Өлең не туралы және қай дыбыс қайталанып тұр? [Л] дауысты ма, дауыссыз ба? Қай дыбысқа жататынын анықта? Жасалу жолына мән бер. (үнді дауыссыз дыбыс) Педагог құстарға байланысты тыйым сөздермен таныстырады. 1. Құстың ұясын бұзба, 2. Ағашты сындырма. 3. Құстардың жұмыртқасын сындырма. 4. Құсқа тас лақтырма</p>	<p>Сауат ашу негіздері Тақырыбы. Буын Мақсаты сөзде қанша дауысты дыбыс болса, сонша буын болатынын түсіндіру.</p> <p>«Сөз жарыс» дидактикалық ойыны – Балалар, «Сөз жарысын» ұйымдастырайық. Мен бір тақырып айтамын сендер сол тақырыпқа байланысты ғана сөздерді буынға бөлудің қажет. Мысалы: ыдыстар, жануарлар, түстер т.б. Кім көп сөз айтып, буынға бөлсе, сол жеңімпаз болады (сөз айтып, буынға бөлген балаға түрлі түсті қаламнан беріліп отырады). Қаламдарды санау арқылы жеңімпаз анықталады.</p>	<p>Көркем әдебиет Тақырыбы. «Арыстан мен тышқан!» Мақсаты таныс сюжеттер бойынша қойылымды сахналауға дағдыландыру</p> <p>Жұмбақ ойын: «Айна». Педагог бір кейіпкердің қимылын, көңіл күйін көрсетеді. Балалар педагог салған кейіпкердің көңіл күйін қайталайды. Қандай кейіпкер екенін табады. Педагогті балалар ауыстырып ойнауына болады. Педагог ертегіні драмалық театр арқылы сахналауды ұсынады. Сиқырлы қоржыннан алған ертегі кейіпкерлерінің суреті бойынша рөлдерге бөлінеді. Ертегіні драмалауда сиқырлы қоржыннан текшелер таңдап алады. Педагог балаларды безендірілген сахна алаңына шақырады. Қоржыннан театр костюмдерін шығарып, кигізеді. Қалған балалар көрермен болады. Сахналау аяқталған соң балалар көрермендерге иіледі. Көрермендер қол шапалақтайды</p>	
Үзіліс : Жабық және ашық кеңістікті бағдарлауға арналған ойындар Ойын: «Тығылыспақ»					

Саусақтарға арналған гимнастикалық жаттығулар:
Қысқыштармен ойналатын ойын
Ойын шарты: Түрлі-түсті қатты қағаздардан дөңгелектер жасап, сондай түсті қысқыштарды қыстырса, гүлдер пайда болады. Ол баланың ұсақ моторикасын дамытады, ақыл-ойының, тілінің дамуына зор ықпал етеді.
«Жаңғақтармен ойын»
Ойын шарты: балалардың әрқайсысына жаңғақтар таратылады. Жаңғақты алақанның арасына салып, айналдыру. Бұл ойында балалардың қолдары жаттықтырып, сөйлеу тілі мен ойлау қабілеттері дамиды.



Ойын: «Тығылыспақ»
Мақсаты: кеңістікті бағдарлауға дағдыландыру, сөздік қорларын молайту
Жасы: 5-6 жас аралығы
Қажетті заттар:
Ойын барысы: барлық балалар екі топқа бөлініп, топ басшылары тағайындалады. Санамақ арқылы қай топтың жасырынып, қай топтың іздейтіні анықталады. Ойынға «қала», яғни барлық ойыншылар жиналатын жер (ағаш, жар, есік, т.с.с.) таңдалынады. Жасырынатын топты топ басшылары жасырып, өзі қайтадан бұрынғы орнына оралады да, қарсылас топтың қай бағытта қозғалғанын «біз қазір(қай жер екенін)» айтып отырады. Ал жасырынған топ болса осы көмекті пайдалана отырып, жасырынған жерде отырады, ыңғайлы сәт тұғанда «қаланы» жаулап алады. Егер іздеушілер жасырынушы топтың бір қатысушысын байқап қалса, онда оның аты мен жасырынған жерін дауыстап айтады да, барлығы «қалаға» қарай жүгіреді. «Қалаға» бірінші жеткен топқа ұпай беріледі. Жасырынған топ мүшелері іздеуші топ өздерін таппастан бұрын «қалаға» бірінші жетіп, ұпай ала алады.



2 - ұйымдастырылған іс-әрекет

	<p>Қоршаған орта Тақырыбы: Барлық ағаштардың жапырағы түсе ме? Мақсаты Күзгі табиғаттағы маусымдық өзгерістерді бақылап, бір-бірінен ажырата білуге үйрету. «Қайсысының жапырағы екенін тап» атты дидактикалық ойын ойнауға шақырады (әліппе-дәптердегі тапсырма). Мақсаттары: Балаларды ағашты жапырағына қарап тануға үйрету. Ағаштар мен</p>	<p>Математика негіздері Тақырыбы: Дөңгелек, шаршы, тіктөртбұрыш, үшбұрыш Мақсаты геометриялық фигуралардан модельдеу біліктілігін қалыптастыру Бұл не? (Шаршы.) – Оның жиектерін саусағыңмен жүргіз. Саусағыңды дайында. Саусағыңмен солдан оңға қарай жүргізесің, бұрышқа жетіп бұрыласың, саусақпен жоғарыдан төменге түсесің, бұрыласың, саусағың оңнан солға қарай жүреді, бұрышқа жетіп төменнен жоғарыға саусағыңды жүргізесің. (Әр баланың үстелінде белгілі бір түрдегі фигуралар жиынтығы бар.) – Біз саусағымызбен нені</p>	<p>Математика негіздері Тақырыбы Дөңгелек, шаршы, тіктөртбұрыш, үшбұрыш Мақсаты: : геометриялық фигуралардан модельдеу біліктілігін қалыптастыру . «Сипаттап табу» дидактикалық ойыны Балалар топтағы кез келген затты, оның қандай геометриялық пішінге ұқсайтынын, түсін сипаттайды. Қалған балалар шешуін тауып, затты атайды</p>	<p>Математика негіздері Тақырыбы Дөңгелек және сопақша Мақсаты сопақша геометриялық фигура туралы ұғым қалыптастыру «Көліктерді гаражға кіргізу» дидактикалық ойыны. Балаларға геометриялық фигуралар таратылады. Балаларға ойын ережелері түсіндіріледі. Өздеріңді мәшинемін деп елестетіңдер, ал геометриялық пішіндер – «мәшинелердің нөмірлері», «гараждар» – белгілер – геометриялық фигуралар бейнеленген орындықтар. Белгі бойынша «мәшинелер»</p>	<p>Қоршаған орта Тақырыбы Менің елімнің салт-дәстүрі Мақсаты ата-бабаларымыздан қалған салт-дәстүрді жоғалтпай әрі қарай жалғастыру керектігін түсіну; салт-дәстүрдің адам өміріндегі маңызы туралы алғашқы түсініктерінің болуы. «Бесікке бөлеу» ойыны Педагог алдын ала дайындаған қуыршақты, бесікті алып шығады. Бір қызды қасына шақырады. Кішкентай қыз бесікке қуыршақты жатқызып, бөлейді, тербетеді. Бесік Айтайын әлди өлеңім, Қуанышым, өлеңім. Ұйықта, ұйықта, бөбегім. Әлі өзің жетексіз,</p>
--	--	--	--	---	--

	<p>бұталардан түскен жапырақтарды жинау. Педагог жапырақтың қандай ағаштан немесе бұтадан түскенін анықтауды, түспеген жапырақтарға қарап дәлелдеуді (ұқсастығын табуды) ұсынады. Ойын аяқталған кезде педагог мынадай уәде береді: (Педагог уәделерді айтып тұрады, балалар қайталайды).</p> <p><i>Ағаштардың бұтақтарын жұлмауға уәде береміз!</i></p> <p><i>Ағаштарды суғаруға уәде береміз!</i></p> <p><i>Ағаш жапырақтарын жұлмауға уәде береміз!</i></p> <p><i>Ағаштың қабығын сыдырмауға уәде береміз!</i></p> <p><i>Ағаштардың түбін қопсытуға уәде береміз!</i></p> <p><i>Ағаш діңдерін әктеуге!</i></p> <p><i>Айғайлап құстарды үркітпеуге уәде береміз!</i></p>	<p>қоршап жүргіздік? (Шаршы.) – Тіктөртбұрышты көрсетеді, атайды, бұл геометриялық фигура – тіктөртбұрыш. – Оның жиектерін саусағыңмен жүргіз. Саусағыңды дайында... – Тіктөртбұрыш пен шаршының не айырмашылығы бар? Шаршыны тіктөртбұрышпен беттестіреді. – Қараңдар, бір қабырғалары бірдей, ал басқа екі қабырғалары әртүрлі. Тіктөртбұрыштың қабырғалары шаршыға қарағанда ұзынырық</p>		<p>топ бойынша жүріп өтіп, гаражға «кіреді».</p> <p>«Мәшинедегі» гометриялық фигура «гараждағы» фигурамен бірдей болуы тиіс. Орындықтардың орындары ауыстырылады. Ойын қайталанаты.</p>	<p>Батыл басып кетерсің. Оқу оқып, білім ап, Мақсатыңа жетерсің жырын айтады:</p>
--	--	--	--	---	---

Үзіліс: Жүгіруге арналған ойындар « Көбелектер бақалар»

Ойын: «Алыптар мен ергежейлілер»
Мақсаты: Балалардың денсаулыққа, ойынға деген құштарлықтарын дамыту, балалардың дене қимылдарын , бұлшық еттерін жетілдіру, ойын арқылы көңіл-күйлерін көтеру. Ептілікке, шапшаңдыққа, қызыға ойнауға баулу, ойынға деген қызығушылықтарын, белсенділіктерін арттыру. балаларды салауатты өмір салтына тәрбиелеу.
Ойынның шарты: Арнайы сызықпен қоршаған ойын алаңында балалар жүгіріп ойнап жүреді. “Алыптар” мен “құғыншымын” қолын жоғары көтереді де өзіне ең жақын жүрген ойыншыны қуа жөнеледі, “ергежейлілер” жүгіреді.
Ұсыныс: Егер қуып жетсе, екеуі орын ауыстырып, жаңа құғыншы, ойынды әрі қарай жалғастырады.



Ойын: « Көбелектер бақалар»
Мақсаты: Балалардың денсаулыққа, ойынға деген құштарлықтарын дамыту, балалардың дене қимылдарын , бұлшық еттерін жетілдіру, ойын арқылы көңіл-күйлерін көтеру. Ептілікке, шапшаңдыққа, қызыға ойнауға баулу, ойынға деген қызығушылықтарын, белсенділіктерін арттыру. Жәндіктерге қамқорлық көрсете білуге тәрбиелеу.
Ойын барысы: Батпақтың шекарасы төртбұрышты етіп белгіленеді. Мұнда бақалар өмір сүреді. Гүлдерге көбелектер ұшып келіп қонады. Ұлдар бақа сияқты секіреді, қыздар көбелектер сияқты ұшады.
Ұсыныс: ойында көбелектер, бақалар болып балалар ойнаушылар қатысады, тәрбиеші де қатысады.





3 - ұйымдастырылған іс-әрекет


	<p>Қазақ тілі Тақырыбы Жидектер Мақсаты сөздік қорларын жидектердің атымен толықтыру</p> <p>Ойын жаттығуы: «Бір сөзбен айт» Таңқурай, қарақат, құлпынай бір сөзбен қалай аталады? Жидектер. Алма, өрік, құрма бір сөзбен қалай аталады? Жемістер. Қияр, қызанақ, сәбіз, пияз бір сөзбен қалай аталады? Көгөністер.</p>	<p>Қазақ тілі Тақырыбы: Ойнайық та ойлайық Мақсаты өткен тақырыптар бойынша сөздерді қайталау, білімдерін бекіту</p> <p>Ойын ойнауға шақырады. «Қызық екен» ойыны Балалар екі топқа бөлінеді. Педагог балаларға түрлі түсті суреті бар парақтарды таратады. Олар түсі бірдей парақтарды бір-бірімен біріктіреді. Екі топқа ортақ тапсырма беріледі, топтар кезекпен жауап береді. Әрбір жауап бір ұпай. Тапсырма. Күз тақырыбы бойынша сұрақтар: Күз мезгілінің ерекшеліктерін ата? Күз айларын ата? Күз туралы тақпақ оқы? Сурет бойынша сөйлем құра. Көкөністер. Қандай көгөністерді білесің? Артығын тап? (Қызанақ, сәбіз, алма, пияз) <i>қима суреттерден көрсету.</i> Сурет бойынша сөйлем құра.</p>	<p>Сөйлеуді дамыту Тақырыбы: Отбасының күзгі еңбегі Мақсаты , Тақырып бойынша ауызекі сөйлеу тілдерін дамыту</p> <p>Сөйлеу үшін бізге қандай мүшелер көмектеседі? (Балалардың жауаптары тыңдалады). Иә, тіл, ауыз керек, онсыз түсінісу өте қиын. Педагог бір баланы тақтаға шығарып, картоп қазып жатқан, алма теріп жатқан, қияр, қызанақ жинап жатқан адамдардың қимыл-қозғалысын келтіреді. Қалған балалар табады Бірақ балаларға сөзсіз қимылмен түсіну қиындау болады, сөздің маңыздылығын түсінеді. Міне, қимылмен келтіргенмен толық, еңбек қозғалыстарын аша алмаймыз. Сондықтан да сөйлеу тілі өте маңызды. Әңгіме айту үшін сөз керек екен. Сөз дыбыстан құралады. Әңгімелесу арқылы бір-бірімізбен қарым-қатынас жасаймыз. Ойын: «Сөйлемей көрейікші» (үндемес ойыны ойналады). Педагог: «Орындарыңнан тұрыңдар», – деп ымдайды. Міне, көрдіңдер ме, сөзсіз өмір сүру өте қиын.</p>	<p>Көркем әдебиет Тақырыбы: «Арыстан мен тышқан!» Мақсаты таныс сюжеттер бойынша қойылымды сахналауға дағдыландыру.</p> <p>1. Суреттерді қара. Арыстан тышқанға не айтты? Тышқан арыстанға қалай көмектесті? Тышқанның тапқырлығы туралы өз ойыңды айт. Досыңмен диалог құр. 2. Суретте қандай аң жасырынып тұрғанын тап. Педагог балалардың суретте қандай аң жасырынып тұрғанын табуына көмектеседі. Жеке жұмыс жүргізеді.</p>	<p>Шығармашылық бейнелеу әрекеті Тақырыбы: Бидай масақтары Мақсаты: - балаларға дәнді дақылдардың түрлері туралы білім беру -- балалардың шығармашылық қабілетін дамыту, мүсіндеп мазмұнын бере білуді үйрету - Қағаздан таныс немесе ойдан әртүрлі бейнелерді, қатпарланып бүктелген қағаздан бірдей бірнеше пішіндерді және екіге бүктелген қағаздан симметриялы пішіндегі заттарды қию -- ауызша сипаттау бойынша ұсынылған тақырыпқа, өзбетінше ойдан құрастыруға, құрдастарымен бірлесіп, шығармашылықпен құрастыруға баулу</p> <p>Топтық жұмыс</p>
--	--	---	--	--	---

Үзіліс: Кеңістікті бағдарлауға арналған ойындар «Жоғарыда–төменде, биік-аласа»

Артикуляциялық жаттығулар:

Балықтар

Кіп-кішкентай балықтар өзенде жүзеді,
Үп-үлкен ағаш жағада жатты,
Балық: «Мына жерде сүңгу оңай»- деп
Екіншісі «Жоқ, бұл жер терең»- деді,
Ал үшіншісі «Менің ұйқым келіп тұр»- деп,
Ал төртіншісі тоңа бастады,
Ал бесіншісі «Мында қолтырауын»- деп айғайлады,
-Жүзіндер мына жерден,
Әйтпесе жұтып қояды!



«Тіс щеткасымен ойын» жаттығу.

Ойын шарты: Балаларға тіс щеткаларын таратылады. Щеткаларды бір-бірден алып саусақ ұштарына қойып, үйкелеп массаж жасайды. Бұл ойын балалардың миын дамытады, тілдерін дамытады, зейіннің тұрақтандырады, қол белсендігін, икемділігін арттырады.




Ойын: «Жоғарыда–төменде, биік-аласа»

Мақсаты: кеңістікті бағдарлауға дағдыландыру

Жасы: 5-6 жас аралығы

Қажетті заттар: Көгілдір аспан, жасыл алқап, өзен бейнеленген сюжетті суретті плакат тақтада. Қорапта ұшақтың, құстар түрлері, балық түрлері, аңдар түрлері қатырма қағаздан жасалған.

Ойын барысы: Тақтаға бір бала шығып қораптағы бір бейнені алып, атын атап, орынын анықтап сюжетті суретке іледі. Мысалы: Ұшақ жоғарыда-аспанда ұшады, балық төменде-су ішінде жүзеді, - деп сипаттап айту керек.



4 - ұйымдастырылған іс-әрекет

Дене шынықтыру

Тақырыбы «Ақылдылар»

Мақсаты: Эстафета элементтерін пайдаланып, қимыл-қозғалыс тәжірибелерін толықтыру, бұйрық бойынша тапсырмаларды орындау шеберліктерін (машықтарын) қалыптастыру, өзінің жеке қызығушылықтарын команда

Музыка

Тақырыбы «Күзгі жаңбыр»

Мақсаты: Музыканың сипатын түсініп, эмоцияларын көрсете білуге дағдыландыру
Музыка тыңдау: «Жаңбыр шақыру (Д. Ботбаев) Ән айту: «Жау, жау, жаңбыр» (К. Дүйсекеев) «Күзгі әуен» (А. Досмағанбет)

Дене шынықтыру

Тақырыбы Бізбен бірге және бізден артық орында»
Мақсаты Баланың қимыл-қозғалыс жүйесінің дамуына жағдай жасау. Әртүрлі жүру түрлерімен жүруге үйретуді жалғастыру (аяқты аяқастырып жүру, отырып және жартылай отырып жүру)
Ойын: «Орындарыңды

Дене шынықтыру

Тақырыбы «Біз – болашақ әскерміз!»
Мақсаты - Әртүрлі қимылдар тізбегін орындау дағдыларын дамыту. Бір-бірден қозғалыс кезінде қол мен аяқтың қимылдарын үйлестіріп, тізбекпен жүру, жүгіруді жалғастыру

Музыка

Тақырыбы Сабантойды тойлаймыз»
Мақсаты Музыкалық шығармаға өзінің қатынасын білдіру, әннің мазмұны мен сипаты туралы пікірін айту
Музыка тыңдау: «Тойбастар» күйі (Д. Нұрпейісова)
Ән айту: «Сабантой» (Е. Хасанғалиев) «Жау, жау, жаңбыр» (К.

	<p>қызығушылықтарына бағындыру</p> <p>«Кім зейінді?» ойын-жаттығуы. Педагогтің бұйрығы бойынша тізбек және сапқа тұрады. Сапқа тұруды қыздар мен ұлдар бөлек орындайды. Педагогтің сол жағына қыздар, оң жағына ұлдар сап түзеп тұрады. Педагогтің бұйрықтарын жылдам орындап, сапты бұзбауға тырысады. Сызық алдына екі тізбекке тұрады</p>	<p>Музыкалық-ырғақтық қимылдар: «Көңілді балалар» литва халық әуені (өңд. Т. Ломова) Билер: «Көңілді қолшатырлар» биі (педагогтің таңдауы бойынша) Ойындар, хороводтар: «Күн мен жаңбыр» ойыны</p>	<p>ауыстырыңдар». (6 рет). Зал ортасына арқан төсейді, осылайша зал екіге бөлінеді. Әр команда залдың екі шетінде тұрады. «Қаш!» деген белгі бойынша өз алаңдарынан қарама-қарсы алаңға шашырап жүгіреді. Ойыншылары толық екінші алаңға өткен команда жеңімпаз атанады.</p>	<p>«Бірінші бол!» (3 рет). Жүргізушіні алмастырып жүгіру. Педагогтің белгісімен аты аталған ойыншы ең алдыға тұра қалып, жүргізуші болып, жүгірісті басқа бағытта жалғастырады. Басқа баланың аты аталғанда сол бала жүргізуші болады. Осылайша олар ауысып отырады. Қолдарын кеудесіне дейін жоғары қарай алдыға қозғалтып, ішке тартып, шынтағымен артқа шығару керектігіне назар аударту. Нұсқау: қысқа қадамдар жасап, аяқ басымен аттап жүгіру.</p>	<p>Дүйсекеев) Музыкалық-ырғақтық қимылдар: «Марш» (Е. Андосов) Билер: «Көңілді қолшатырлар биі (педагогтің таңдауымен) Ойындар, хороводтар: «Теңге алу» қазақтың ұлттық ойыны («Адай» Құрманғазы, ұнтаспадан)</p>
Серуенге дайындық	Киімдерді реттілікті сақтап дұрыс киінуге үйрету.	Киімдерді реттілікті сақтап дұрыс киінуге үйрету.	Киімдерді реттілікті сақтап дұрыс киінуге үйрету.	Киімдерді реттілікті сақтап дұрыс киінуге үйрету.	Киімдерді реттілікті сақтап дұрыс киінуге үйрету.
Серуен	<p>Бақылау: Ауа-райын бақылау. Мақсаты: Ауа-райын бақылай отырып, күз мезгілінің өзіне тән ерекшеліктерін көрсете сипаттау. Еңбек: « Таза алаң » . Мақсаты: Аула сыпырушыға көмектесу.Тазалыққа, кішіпейілдікке үйрету.Үлкендердің еңбегін қадірлей білуге тәрбиелеу. Жеке жұмыс: Е.Өтетілеуов « Күшік » . Мақсаты: Ү дыбысының айтылуына жаттықтыру.Тақпақты мәнерлеп айтуға үйрету. Е.Өтетілеуов. « Күшік » . Үреді үйшікте Аулада күшіктер Біреуі оның қап-қара, Біреуі сары ала Біреуі қардай ақ,</p>	<p>Бақылау: Күзгі жапырақтарды бақылау. Мақсаты: Мезгілге байланысты жапырақ түстерінің өзгеруін қадағалау. Еңбек : Жапырақтардан гүл шоғын жасау Мақсаты: Қол икемділігін дамыта отырып, әсемділікті, әдемілікті сезіне білуге талпындыру. Жеке жұмыс: « Күзгі жапырақ » тақпақ Қыстың жақын қалғанын, Жапырақтар сезгендей. Желмен ұшып барады, Жерге қонып үлгермей Мақсаты: Балалардың тілдерін дамыту арқылы, сөздік қорын дамыту. Ойын: « Аю жүрген орманда » . Мақсаты: Қимыл қозғалысын дамыту</p>	<p>Бақылау: Алтын күзді бақылау. Мақсаты: Күзгі алаңның назар аударып, күздің алғашқы белгілерін анықтау.Қай ағаштың жапырақтары ерте өзгеріске ұшырайтынын, түрін, түсін ажырату. Қуандырып біздерді, Мерекелі күз келді Кел жемісті алтын күз Кемелденсін халқымыз. Қимылдық ойын: « Жылғадан қарғып өтеміз » , « Қоян мен қасқыр » . Мақсаты:Ептілікке, жылдамдыққа бірлесіп ойнауға үйрету. Еңбек : « Таза алаң » Мақсаты: Ойын алаңындағы ағаш бұтақтарын жинау.Балаларды еңбек сүйгіштікке тәрбиелеу.Бастаған ісін аяғына дейін тиянақты орындауға үйрету.</p>	<p>Бақылау: Жәндіктерді бақылау. Мақсаты: Күзде жәндіктер қысқа қалай дайындалады?Мінекей, құмырсқаларды қараңдаршы, өз азықтарын жинап еңбектеніп жатыр. « Қыстың қамын жаз ойла » . Еңбек : Біздің алаң. Мақсаты: Ауладағы жапырақтарды жинау.Балалардың еңбекке ынтасын арттырып , өздігінен еңбек ете білуге үйрету. Жеке жұмыс: Тыйым сөздерді жаттату. Мақсаты: « Суға түкірме « , « Наңды баспа » , « Дастархан басында кекірма » т.б сөздердің мағынасын айтып түсіндіру. Қимылдық ойын: « Итеріспек »</p>	<p>Бақылау: Күнді бақылау. Мақсаты: Күн көзінің жарығын күннен тараған сәуле (жарық) оның бүкіл табиғат үшін пайдалы да қажеттілігін ашу. Қимылдық ойын: « Таяқшадан аттап өт » , « Қуаласпақ » Мақсаты: Жылдамдыққа , ептілікке баулу. Еңбек : Гүл шоғы. Мақсаты: Алаңдағы жапырақтарды жинап , олардан әдемі гүл шоғын жасау. Жеке жұмыс: Е.Өтетілеуұлы . « Бағдаршам » Мақсаты: Бағдаршаммен таныстыру.Жолда жүру ережелерін түсіндіру. Е.Өтетілеуұлы « Бағдаршам » Сақта көше тәртібін Бағдаршамның ал « тілін » Біліпт алдым мен де: Жасыл жанса, демде</p>

	<p>Біреуі сұр жолақ Бәрібір, бәрінің жұмысы біреу-ақ: Үреді абалап Ойын: « Қасқыр мен қаздар » . Мақсаты: Топ болып ойнауға, рөлдерді бөліп ойнауға қалыптастыру. Қимылдық ойын: « Тымпи-тымпи » . Мақсаты: Топ болып ойнауға, рөлдерді бөліп ойнауға қалыптастыру. Ойын барысы:Тымпи-тымпи ойынын бастаушы дөңгеленіп отырған ортасына шығып: « Тым-тырыс, тымпи-тымпи » , - дейді.Осы сәтте қалған адамдар үндемеуге тиіс.Ортаға шыққан адам әр түрлі әзіл, сықақ, қызықты әңгімелер айтып отырғандарды күлдіруге тырысады.Белгілі уақытқа дейін өзінің осындай « өнерімен » ешкімді күлдірте алмаса, жеке адамның жанына барып , соны күлдіруге күш салады.Әзіл-сықақтары әлсіз, әсерсіз болса, аузы-мұрнын қисайтып, түрлі қолайсыз қимылдар жасап күлдіруге әрекет етеді. Осы сәтте әлгі ойыншы үн шығармауға, ортадағы адамның сұрағына жауап бермеуге тырысады.Ал, сөйлеп , күліп қойса айыпкер саналады. Айыбы үшін өлең айтып би билейді.Айбын өтегеннен кейін ол ортаға шығып, ойынды басқарып кетеді. Балалардың өз бетімен ойнауы: 1. Әткеншек тебу. 2. Допты қуалау . Тренинг: « Біз біргеміз » .</p>	<p>Қимылдық ойын : « Монданақ » . Ойын барысы: Монданақ ойыны бойынша белдік-белбеу әйтпесе орамалды шиыршықтап алып дөңгелене отырады.Ортаға біреу шығады.Отырғандар тізерлеп: « Өне кетті монданақ,міне кетті монданақ » , -деп әндетіп, ортадағы бала сырт айнала бергенде, оны соғып қалып, орамалын қайтадан жасыра қояды.Оны жасыра алмаған ойыншы ортаға шығады. Балалардың өз бетімен ойнауы: 1.Орта доп 2.Әткеншек тебу 3.Қуаласпақ Тренинг: « Бір шаңырақ астында » .</p>	<p>Жеке жұмыс: « Отбасы мүшелері » Мақсаты: Отбасы мүшелерін дұрыс атай білуге үйрету. Қимылдық ойын: « Көрші » . Мақсаты:Балалардың ептілікке , сезімталдық,кеңістікті бағдарлай білуге үйрете отырып, батылдық сияқты қабілеттерін одан әрі дамыту.Шапшаң қимылдап, жылдам жүгіруге үйрету. Ойын барысы: Балалар екі-екіден қол ұстасып , бірінің артына бірі тұрады.Олардың алдынан 3- 8 метр жерден сызық жүргізіледі.Ол сызықтың бойында торуылшы бір бала тұрады.Тәрбиешінің белгісімен ең артында тұрған бала, балалар тобының екі жағымен жүргірген бойы сызықтан өтіп қайтадан қол ұстасуы керек. Егер ұстап алса , қолынан жетектеп әкеліп , топтың алдына келіп тұрады.Ал қалған біреуі торуылшы болып, сызықтың үстінде қалады. Балалар жүгіріп келе жатқанда торуылшы оларға арқасын беріп , теріс қарап тұрады.Ортасында тұрған қасқыр қуып береді.Қолға түскен балалар ойыннан шығып қалып, келесі ойынға кіреді.Қасқырларды ұсталып қалған балалардың арасынан сайлайды. Дербес ойындар. Тренинг: « Біз татумыз »</p>	<p>Ойын барысы: Ойын көгалда өткізіледі, үлкен шеңбер сызылады, ортаға екі ойыншы шығады.Егер бір аяқпен секіріп жүріп , екі баланың біреуі екінші аяғын жерге тигізбестен қарсыласын шеңберден итеріп шығарса жеңгені. Аяғын жерге тигізіп алса, жеңілгені.Ойын жалғаса береді. Балалардың өз бетімен ойнауы: 1. Тығылыспақ. 2. Тартқышқа тартылу. 3.Допты қуалау.</p>	<p>Алға кетем лезде. Сары жанса , сабыр Сақтай тұрам әзір. Жанса қызыл шоқтай, Қаламын кілт тоқтай. Қимылдық ойын: « Үрпек төбет » Мақсаты: Тез жүгіре білуге үйрету, жылдамдыққа , батылдыққа тәрбиелеу. Ойын барысы: Балалардың біреуі төбетті бейнелейді; ол ортада отырады.Қалған балалар оған жай ғана жақындай түседі, ал тәрбиеші осы кезде былай дейді: Алдыңғы екі аяққа басын сұғып, Әнекей жалбыр төбет жатыр сұлық, Белгісіз жатқаны ұйықтап, яки қалғып, Момақан, сырт пішіні жуас салғырт Ояталық жақындап барайық та, Қайтер екен содан соң-қарайық та. Төбет орынан ұшып тұрып үре бастайды.Балалар қаша жөнеледі.Төбет оларды қуа жөнеледі.Балалардың бәрі жан-жаққа қашып тығылады.Төбет қайтадан ортаға отырады .Ойын жаңа бастаушымен қайта басталады. Балалардың өз бетімен ойнауы: 1.Төбешіктен-төбешікке секір. 2.Күн мен түн Тренинг: « Күн шуағы » .</p>
<p>Балаларды үйге қайтару</p>	<p>Ата –аналарға кеңес Егер Сіздің балаңыз көпшіл, өз-жақындарыңыз бен бірге бөтен адамдарды жатырқамаса, ойын кезінде өздігімен ойнай білсе, мінезі ашық, өз құрдастарымен мейрімді болса мектепке келген күннен бастап – ақ үйреніп кететіне сеніңіз.</p>	<p>Ата –аналарға кеңес Егер Сіздің балаңыз көпшіл, өз-жақындарыңыз бен бірге бөтен адамдарды жатырқамаса, ойын кезінде өздігімен ойнай білсе, мінезі ашық, өз құрдастарымен мейрімді болса мектепке келген күннен бастап – ақ үйреніп кететіне сеніңіз.</p>	<p>Ата –аналарға кеңес - үйдегі жағдайда баланың өзіне -өзі қызмет етудің алғы шарттарына үйрете беріңіз: жуыну, қолын сұрту, шешіну, өз бетімен тамақтану, тамақ ішкенде қасықты пайдалану, горшокқа сұрану. Киімдері міндетті түрде өзіне ыңғайлы болуы шарт: шалбар не болмаса шорты замоксыз, белдеушесіз.</p>	<p>Ата –аналарға кеңес Егер Сіздің балаңыз көпшіл, өз-жақындарыңыз бен бірге бөтен адамдарды жатырқамаса, ойын кезінде өздігімен ойнай білсе, мінезі ашық, өз құрдастарымен мейрімді болса мектепке келген күннен бастап – ақ үйреніп кететіне сеніңіз.</p>	<p>Ата –аналарға кеңес - баламен жағымды эмоционалдық жағдайлар жасау қажет, ол көбіне ата – ана жағынан болуы қажет, мектеп туралы, оның өзіне керектігін түсіндіріп балаңызды сүйіп, аймалап, жиі оған өз мейіріміңізді көрсетіңіз. Балаңыздың көзінше мектеп туралы өзіңізді толғандыратын мәселені айтудан аулақ болыңыз.</p>

Тексерілді:



Оқу ісінің меңгерушісі: Шокаева А.Т.

Тәрбиелеу-білім беру процесінің циклограммасыБілім беру ұйымы Білім беру ұйымы : «Өлеңті ауылының ЖОББМ »Мектепалды даярлық О «а» сыныбыБалалардың жасы 5 жасЖоспардың құрылу кезеңі 4-апта 24 - 28 қазан 2022-2023 оқу жылы

Күн тәртібі	Дүйсенбі	Сейсенбі	Сәрсенбі	Бейсенбі	Жұма
Балаларды қабылдау	Мұғалімнің балалармен қарым-қатынасы: отбасы дәстүрлері туралы жеке әңгімелесу, қарым-қатынас және көтеріңкі көңіл-күй орнатуға ойындар ұйымдастыру. Жағымды жағдай орнату				
	Пж ойын: «Кім көп сөз айтады?» Шарты: Педагогтың артынан бірнеше сөзді қайталап айтады	Еркін ойын: « Бұл үйде кімдер тұрады?» Шарты: Қуыршақтарымен үй жасап ойнайды	Құрылымдалған ойын: «Орнын тап» Шарты: Жемістер мен көкөністердің көлеңкесін табады	Еркін ойын: «Бауын байла» Шарты: Фетрдан жасалған аяқ киімдердің бауын байлап ойнайды.	Еркін ойын: «Ертегілер елінде» Шарты: Саусақ театр арқылы ойнайды
Ата-аналармен әңгімелесу, кеңес беру	Ата-аналармен әңгіме: Балалардың тазалығы жөнінде кеңес беру	Ата-аналармен әңгіме: Ата-аналарға балаларын ертеңгілік жаттығуға үлгертіп алып келулерін ескерту.	Ата-аналармен әңгіме: Балалардың жетістік пен дәрежесі үшін емес, сол қалпында сөзсіз қабылдап жақсы көретініңізді сездіріңіз.	Ата-аналармен әңгіме: Ата-аналарға балаларды тамақтарын тауысып жеуге үйретулерін ескерту.	Ата –аналармен әңгіме: «Дұрыс тамақтануға баулу»
Балалардың дербес әрекеті (баяу қимылды ойындар, үстел үсті ойындары, бейнелеу әрекеті, кітаптар қарау және тағы басқа әрекеттер)	Үстел үсті ойыны – пазл: «Әсем гүлдер бағы » Балалармен әсем гүлдер туралы әңгімелесу.	Құрылыс ойындары: «Біздің аула гүлдері»	Фотосуреттер қарастыру: «Гүлдер, гүлдер көп гүлдер» Фотосуретте бейнеленген ойын түрлерін атау.	Үстел үсті театры: «Раушан гүлдер» және т.б. тақырыптар бойынша сюжетті картиналар қарастыру.	Сюжеттік ойындар: «Қош иісті гүлдер» еркін сурет салу. Д/ойын: «Менің сүйікті гүлім»
Таңертеңгі жаттығу					

<p>Ұйымдастырылған іс-әрекетке дайындық</p>	<p>«Табиғатым тамаша» Табиғатым тамаша, Көз тоймайды қараса. Табиғатты аялап, Жүрейікші жараса.</p>	<p>«Дала қандай тамаша» Дала қандай тамаша, Ақ мамыққа оранған. Ақ дастарқан жайғандай, Көз тоймайды қараса.</p>	<p>«Табиғатқа қамқор боп» Табиғатқа қамқор боп, Байлығын біз қорғайық, Әдепті да, тәртіпті боп, Жақсылығын қолдайық.</p>	<p>«Табиғат...» Табиғат, сен тіршілік тұнып тұрған. Сен күнсің көтерілген күліп қырдан. Сен көлсің, сен ормансың. Сен - бұлбұлсың, Адамға сұлулықты шын ұқтырған!</p>	<p>«Табиғатым тамаша» Табиғатым тамаша, Көз тоймайды қараса. Табиғатты аялап, Жүрейікші жараса</p>
<p>Білім беру ұйымының кестесі бойынша ұйымдастырылған іс-әрекет</p>	<p>1 - ұйымдастырылған іс-әрекет</p>				
<p>Сөйлеуді дамыту Тақырыбы Күзгі жапырақтар Мақсаты: , Дауысты дыбыстардың дыбысталуындағы ерекшеліктерді түсіндіру Күзгі жапырақтар Алтын, сары, қызыл, көк, Алуан-алуан жапырық. Күзгі бақта күлімдеп, Көз тартады атырап</p>	<p>Сауат ашу негіздері Тақырыбы Буынды сызба түрінде көрсетіп үйренеміз Мақсаты: : буын туралы түсініктерін қалыптастыру Дидактикалық ойын: «Сөйлемдерді толықтыру». Ойын шарты: балалар педагогтің бастаған сөйлемін жалғастырады және сол сөзді буынға бөліп созып айтады. – Өзімнің үлкен бауырым ... (а-ға) – Қыз құлағындағы әшекей ... (сыр-ға) – Ат тұяғындағы темір ... (та-ға) – Қап-қара құс ... (қар-ға) – Шегені қағатын ... (бал-ға) – Ең үздік баға ... (бес) – Білім алатын құрал ... (кі-тап) – Дәптерге жазатын ... (қа-лам-сап). Өздерің жалғастырған сөздерді буынға сызба арқылы көрсетейік. Балалар тақтада жұмыс жасайды.</p>	<p>Сауат ашу негіздері Тақырыбы. Буынға бөлейік Мақсаты сөзде неше дауысты дыбыс болса, сонша буын болатынын түсіндіруді жалғастыр «Буынға буын қос» дидактикалық жаттығуы Мақсаты: басталған буынға буын қосып, сөз құрап , айта білуге, шапшаңдыққа, зейінділікке баулу. Көрнекілік: ұсақ жалаушалар, ойыншықтар. Ойын шарты: балалармен жеке-жеке немесе 2 топқа бөліп, өткізуге болады. Жылдам ойлап, келесі буынды табу. Педагог сөздің басқы буынын айтады, балалар сөзді тез аяқтайды. Ау- (ла). Ал- (ма). Са- (ра). Сә- (біз). Қа- (уын). Мысалы: үй-рек, бүр-кіт , қар-ға , тыр-на, тор-ғай, та-бақ , ә-теш, же-лім, қа-ғаз, қайшы, қа-лам, кі-тап. Ойын соңында, жеңімпаз бала, анықталып, мадақталады</p>	<p>Сауат ашу негіздері Тақырыбы. Ойнай отырып оқимыз Мақсаты буындардан сөз құрауға үйрету. «Жоғалған буын» дидактикалық ойыны Шарты: педагог бір буынды айтады, балалар жалғастырып, келесі буынды табады. Бір буыннан бірнеше сөз құраса болады. те -(геш), те -(рек), те -(мір), те -(сік), те -(тік). ор -(та), ор -(ман), ор -(ақ). өр -(мек), өр -(кеш), өр -(ле), өр -(мек-ші) «Буынды қос» дидактикалық ойыны – Балалар шеңберге тұрайық. Мен буынды айтып, бір балаға допты лақтырамын, бала допты ұстап алып, буынды қосып, сөзді жалғастырады. Мысалы:(ас+паз, кі+тап, ба+лық, ба+ла). Ойынды өзгертуге болады.</p>	<p>Көркем әдебиет Тақырыбы. «Алтын астық» Мақсаты өлеңді дауыс ырғағымен, логикалық екпінмен жаттауға дағдыландыру. Жұмбақты шеш. Ұзын мұртты сарылар, Қойнында дәні бар. (Бидай) . Не артық? Белгіле. Балаларға астық жинауға қатысы жоқ затты – себетті белгілетеді.</p>	

--	--	--	--	--	--

Үзіліс : Затты лақтыру мен қағып алуға арналған ойындар «Мысықтар мен балалар»

БАЛАНЫҢ ТІЛІН ДАМУҒА АРНАЛҒАН ОЙЫНДАР

Дауыстарын қайтала.
Аң біткенмен алысқан
Ақырады **арыстан:**

А-а-а-а-а

Нәзік дауысы қозының
Естіледі алыстан:

Мә-ә-ә-ә

Дөңгелетіп аузыңды,
Жіңішкертіп даусыңды,
Бұзаумын деп ойла да,
Дауысын оның қайтала:

Ме—ө-ө-ө

(Балақай, жан жануарлардың дауыстарые сала отырып, кей дыбыстардың жуан кей дыбыстардың жіңішке айтылатынына зер сал)

Майлыаяқ.

Жайлау толы малды аяп,
Күзетіп жүр Майлыаяқ.
Жолатпайтын ешкімді,
Дауысы алыстан естілді:

(ақырын дауыспен) –р-р-р-р-р

«Тамақ жеймін ашпын д»,-деп,
«Қорқып иттер қашсын», -еп,
Күжірейтіп желкесін
Ырылдады қасқыр кеп:

(орташа дауыспен)-р-р-р-р-р

«Қорықпаймын сенен»,-деп,
«Сазайыңды берем»,-деп,
Дірілдетіп қасқырды
Айбатын ит асырды:

(қатты дауыспен) –р-р-р-р-р

«Мынау бәле екен» деп,
«Түбіме бұл жетер» деп,
Қорқып қасқыр жөнелді,
Қайтып келмес ол енді.

(Балақай, қасқырдан да қорықпайтын төбет иттердің болатынын сен білесің бе?
Өзара екі топқа бөлініңдер де, **қасқыр мен иттер** болып алдымен ақырын, сосын орташа, ең соңында қатты дауыспен «р» дыбысын созып айтыдар.)



Ойын: «Мысықтар мен балалар»

Мақсаты: Берілген белгіні дұрыс тыңдай білуге, ойын ойнағанда қауіпсіздік ережелерін сақтай білуге, топпен ойнауды ойнай білуге үйрету. Ептілікке, алғырлыққа тәрбиелеу.

Ойынның шарты: Балалардың жартысы мысықтар болады, ал жартысы олардың иесі болады. Мысықтар баспалдақта отырады, олардың иелері жүрелерінен алаңның екінші жағында отырады. Тәрбиеші сүт кімге керек деп сүт құйғандай болады. Балалар «кис-кис», деп шақырады. Мысықтар жақындаған да балалар алаңның екінші жағына қашып шығады. Ойын 2-3 рет қайталанады.

2 - ұйымдастырылған іс-әрекет

	Қоршаған орта Тақырыбы: Менің елімнің салт-дәстүрі.	Математика негіздері Тақырыбы: Дөңгелек және сопақша	Математика негіздері Тақырыбы: Шар, текше, цилиндр	Математика негіздері Тақырыбы: Шар, текше, цилиндр	Қоршаған орта Тақырыбы: Жыл құстары Мақсаты: Қыста жылы жаққа ұшып кететін жыл құстары мен
--	--	---	---	---	---

	<p>Мақсаты ата-бабаларымыздан қалған салт-дәстүрді жоғалтпай әрі қарай жалғастыру керектігін түсіну; салт-дәстүрдің адам өміріндегі маңызы туралы алғашқы түсініктерінің болуы.</p> <p>«Үй сыртында қолағаш» ойыны. Педагог ойын барысында қауіпсіздік шараларына назар аударады. Балалар дөңгелене қол ұстасып тұрады. Ойын бастаушы орамалды алып, балалардың сыртын айналып жүгіріп, былай дейді: «Үй сыртында қолағаш» ойыны. Педагог ойын барысында қауіпсіздік шараларына назар аударады. Балалар дөңгелене қол ұстасып тұрады. Ойын бастаушы орамалды алып, балалардың сыртын айналып жүгіріп, былай дейді:</p> <p>. Қол ұстасып тұрған балалар қолдарын ажыратпайды. Ол – есік ашпағанның белгісі. Ойын бастаушы: «Үй сыртында қолағаш Озам десең, ала қаш» – деп, өзі таңдаған баланың арқасынан орамалмен соғып қалып, орамалды тастай сала жүгіре жөнеледі. Орамал алған бала қарама-қарсы жақпен жүгіреді.</p>	<p>Мақсаты : сопақша геометриялық фигура туралы ұғым қалыптастыру</p> <p>Топпен жұмыс Педагог балаларға фигуралар жиынтығын – шеңберлерді, сопақшаларды, шаршыларды, тіктөртбұрыштарды таратады және өздерінің «моншақтарын» немесе өрнектерін жасауды ұсынады. Содан кейін, педагог өлшемі жақын шеңбер мен шаршыны, сопақша мен тіктөртбұрышты салыстыруды ұсынады. Балалар топпен жұмыс жасайды, фигуралардан өрнектер жасайды.</p>	<p>Мақсаты: геометриялық денелердің: текше, шар, цилиндр ерекше қасиеттері туралы ұғым қалыптастыру</p> <p>Ойын жаттығуы: «Пішіндер неге ұқсайды?» Суреттен шар, текше, цилиндрге ұқсас бейнеленген заттарды қарауға ұсынады. - Шар неге ұқсайды? (қарбыз, доп, глобус) - Цилиндр неге ұқсайды? (кружка, стақанға) -Текше неге ұқсайды? (текшелер, сыйлық қорапшасына). Кеңістіктік ұғымдарды дамытуға арналған ойын: «Фигураны атап көрсет» үш сөреге ойыншықтар қойылады, педагог сөренің жоғарғы оң жақ бұрышында орналасқан пішін бейнеленген карточканы көтеруді сұрайды. Екінші сөренің ортасында. Төменгі сөренің сол жағында және т.б. Балалар карточканы көтергеннен кейін пішіннің қалай аталатынын дауыстап айтуы қаже</p>	<p>Мақсаты геометриялық денелердің: текше, шар, цилиндр ерекше қасиеттері туралы ұғым қалыптастыру</p> <p>«Пішінді табыңдар» дидактикалық ойыны. Дорбада (мөлдір емес) әртүрлі геометриялық пішіндегі заттар бар. Тапсырманы күрделендіру үшін жүргізуші дорбадан нақты пішінді табуға тапсырма береді. Бұл ретте бала қажетті пішінді тапқанға дейін бірнеше пішінді кезек-кезек ұстап көреді. Балалардың әрқайсысында «Сиқырлы» дорбаның болуы орынды. Пішіндерді өзара салыстырып: «Шардың қабырғалары бар ма? Шар, текше сұрақтарға жауап береді. Ойын ойнайды. Бала пішіндерді қолымен ұстап, сипалап, атауын атайды. Пішіндерді өзара салыстырады. Оларды қоршаған ортадағы заттармен салыстырады. Заттардың неге ұқсайтыны туралы қорытынды жасайды. Қызығушылық танытады, педагогті мұқият тыңдайды, ойын ережелерін орындайды</p>	<p>қыстап қалатын құстардың атын атап, бір-бірінен айыра білуге үйрету; құстардың пайдасы туралы түсініктерін нығайту</p> <p>«Үшіншісі артық» атты дидактикалық ойынын ұйымдастырады. Мақсаттары: балалардың құстардың алуан түрлілігі туралы білімдерін бекіту. Педагог құстардың аттарын араластырып, шатастырып айтады. Қатені байқаған бала қол шапалақтауы тиіс (торғай, қарға, шыбын, суықторғай және т.б.). Өзекті мәселе: Құстар бізге қандай пайда әкеледі? Талқылайды. «Зиянкес жәндіктер мен кеміргіштерді жояды» деген қорытынды жасайды. Сонымен қатар өсімдіктердің тұқымдарын таратып, олардың көбеюіне көмектеседі</p>
--	--	--	--	--	---

Узіліс: Жүгіруге арналған ойындар «Сылдырмақпен сылдырлат»

Дәстүрлі емес технологиясын пайдалана отырып жасалған балаға арналған саусақ ойындары «Жасыру» саусақ ойыны.

Ойын шарты: Қатысушылар алақанға қысқа қарындашты салады, жұдырықты жұмады және ашады.

Қысқа қарандаш аламыз, жұдырыққа қысып, жасырамыз.

Ал енді, келесі қолға жасырамыз.

Қарандашты қыса отырып,

Алақанды ауыстырамыз.

Бұл ойында баланың қол икемділігі, танымдық деңгейі артады.

«Салат» саусақ ойыны.

Сәбізді алып тазалаймыз, (оң қолды жұдырыққа түйіп, сол қолдың алақанына ысқылайды)

Үккішпен үгіп майдалаймыз, (екі қолды жұдырыққа түйіп кеудеге ұстап, жоғары-төмен қозғайды)

Қанттан сеуіп дәмдейміз, (саусақтардың ұшымен қант себеді)

Міне дайын нәр тағам (екі қолын алдына жайып көрсетеді)

Дәруменге байыған. (алақанымен іштерін сипалап, тойғандықтарын көрсетеді)



Ойын: «Сылдырмақпен сылдырлат»

Мақсаты: балаларды ойынның шартын бұзбай ойнауға, белгі бойынша, мәтіннің сөзіне сай қимыл-қозғалыс жасауға дағдыландыру, зейіндерін, байқағыштықтарын, жүгіру дағдыларын дамыту.

Ойынның шарты: 5-6 балалар аланның бір жағында сызықтың ар жағында тұрады. Қарама-қарсы жақта орындықтарда бір бірінен арақашықтығы бірдей болып сылдырмақтар /бал-ң санына сай/ жатады. «1-2-3, жүгіріңдер»- деген белгі бойынша балалар сылдырмақтарға қарай жүгіреді, жоғарыға көтереді де сылдырлатады. Бірінші жетіп, сылдырлатқан бала жеңіске жетеді. Сол балалар орындарына барады, басқа ойнаушылар қатысады.

Ұсыныс: Ойынды қиындатуға болады: кедергілерден секіріп /жіптен, текшелерден, шеңберден өту, т.б./

3 - ұйымдастырылған іс-әрекет

	<p>Қазақ тілі Тақырыбы Ойнайық та ойлайық Мақсаты өткен тақырыптар бойынша сөздерді қайталау, білімдерін бекіту</p>	<p>Қазақ тілі Тақырыбы: Ойнайық та ойлайық Мақсаты сөйлемдерді дауыс ырғағымен түрлендіріп айтуға</p>	<p>Сөйлеуді дамыту Тақырыбы: Күзгі жапырақтар Мақсаты , Дауысты дыбыстардың дыбысталуындағы</p>	<p>Көркем әдебиет Тақырыбы: «Алтын астық» Мақсаты өлеңді дауыс ырғағымен, логикалық екіпмен жаттауға</p>	<p>Шығармашылық бейнелеу әрекеті Тақырыбы: Сазбалшықтан жасалған табақ Мақсаты: - тәрелкені салу ерекшеліктерін, оны ою- өреппен безендірудің орындалу тәсілдерін үйрету</p>
--	--	--	--	---	---

	<p>Суретте қай жыл мезгілі бейнеленген? Күз мезгілінің суретін аяқтап сал. Күздің белгілерін ата.</p>	<p>жаттықтыру . Дидактикалық ойын: «Кім тапқыр?». Бірден онға дейін сандарды ретімен қою, санау. 2 3 4 1 5 7 6 10 8 9 1 2 3 4 5 6 7 8 9 10 10 9 8 7 6 5 4 3 2 1 Ойын: «Баспалдақпен жоғары көтеру». Басбармақ пен сұқ саусақтың көмегімен жоғары тұрасанау, төмен кері санау (қол моторикасын дамыту).</p>	<p>ерекшеліктерді түсіндіру Өлеңде қай мезгіл бейнеленген? Не жайлы айтылған? Ақын жапырақтарды неге теңеген? Бұл өлеңнен жапырақтардың жерде алаша сияқты жататынын, алтындай жалтырайтынын, желмен түскен жапырақтар шашуға ұқсап шашылатынын, күз мезгілінің дарқан, кең екенін білдік. Күз мезгілі қандай? Күз мезгілінде айнала сары болады. Ағаш жапырақтары жерге судырап түседі. Жер бетін жапырақ жапқан. Бір жер сары, бір жер – қызғылт сары Керемет көрініс</p>	<p>дағдыландыру Өлең мазмұны бойынша сұрақтар: – Сендерге өлең ұнады ма? – Өлең шумақтарында не жайында айтылған? – Өлеңді кім жазған? – Алтын астық деген сөзді қалай түсінесің? – Астыққа не жатады? – Астық үлкен еңбектің арқасында келеді дегенді қалай түсінесің?</p>	<p>--табақты мүсіндеу --геометриялық пішіндерден табақ қию -- Ұжыммен сюжетті құрастыруға баулу. Шығармашылық ойлауды және қиялды дамыту. Топтық жұмыстар</p>
--	---	---	--	--	---

Үзіліс: Секіруге арналған ойындар «Көжектер» ойыны.

Дәстүрлі емес технологиясын пайдалана отырып жасалған балаға арналған саусақ ойындары

«Кірпі» жаттығуы

Момақанмын алайда, (үш саусақтарын түйістіріп, кірпінің жүрісін салады)

Тікенім көп абайла, (екі қолының саусақтарын айқастырып, кірпінің тікенектері жасайды).

Кіріп кетсе қолыңа,
Өкпелеме жарайма!

Қолдың саусақтарын дамытуға арналған жаттығу.

Мақсаты : қол саусақтарының күрделі үйлесімді қимылдарын дамыту.

А) Алақанды үстелдің үстіне қоямыз. Балалар бірінші оң, содан кейін сол қолдың саусақтарын бір-бірден көтереді. Осы жаттығуды кері жасап, қайталайды.

Б) Алақандар үстелдің үстінде, балалар кезекпен екі қолдың саусақтарын шынашақтан бастап көтереді.

В) Балалар сұқ және ортаңғы саусақтарымен қаламды немесе қарындашты ұстайды. Осы саусақтарын бүгіп, қайтадан қалпына келтіреді., бұл жерде қаламды үлкен саусақтан төмен түсіп кетпеуін қадағалау керек.

Г) Үстелдің үстінде 10-15 қарындаш немесе есептік таяқшалар жатыр. Оларды бір-бірден алып қолға жинау керек. Содан кейін тура солай қайтадан үстелге қою керек. Екінші қолмен көмектесуге болмайды.



Ойын: «Көжектер»

Мақсаты: Балалардың денсаулыққа, ойынға деген құштарлықтарын дамыту, балалардың дене қимылдарын, бұлшық еттерін жетілдіру, ойын арқылы көңіл-күйлерін көтеру. Ептілікке, шапшаңдыққа, қызыға ойнауға баулу, ойынға деген қызығушылықтарын, белсенділіктерін арттыру. Балаларды салауатты салтына тәрбиелеу.

Шарты: Балалар шеңбер жасап тұрады. Бір бала “түлкі” болады. Қалғандары көжектер секіріп билеп жүреді. Түлкі сыбдырды естіп көжектерді қуады. Қаша алмай қалған көжектерді түлкі ұстап алады, ойын осылай қайталана береді.



4 - ұйымдастырылған іс-әрекет

Дене шынықтыру

Тақырыбы «Біздің стадион»

Мақсаты: Әртүрлі жүру түрлерімен жүруге үйретуді жалғастыру (аяқты айқастырып жүру, отырып және жартылай отырып жүру, артпен жүру – 4 метр), қолдарының үйлесімді ырғақпен қозғалу шеберліктерін (машықтарын) дамыту

Аяқты уқалау

(Б.қ. – малдас құрып отыру).
Мақсаты: аяқтағы белсенді

Музыка

Тақырыбы «Сабантойды тойлаймыз»

Мақсаты: Музыкалық шығармаға өзінің қатынасын білдіру, әннің мазмұны мен сипаты туралы пікірін айту

Музыка тыңдау:

«Тойбастар» күйі (Д. Нұрпейісова)

Ән айту:

«Сабантой» (Е. Хасанғалиев)
«Жау, жау, жаңбыр» (К. Дүйсекеев)

Дене шынықтыру

Тақырыбы «Менің отбасым»

Мақсаты Допты сапта тұрып кеуде тұсынан алысқа лақтыруға үйрету, күш секілді дене сапасын дамыту

Қимыл-қозғалыс ойыны: «Кім жылдам?» (5 рет).

Төрт бағыттаушыны таңдап, оларға әртүрлі түсті орамал үлестіреді. Төрт тізбекке бағыттаушылардың

Дене шынықтыру

Тақырыбы «Менің үйім»

Мақсаты - Допты сапта тұрып кеуде тұсынан алысқа лақтыруға жаттықтыруды жалғастыру, допты алдыға, жоғары лақтыра білу шеберліктерін (машықтарын) дамыту

Саусақ гимнастикасы:

«Менің үйім»

«Тау басындағы үйді көріп тұрмын (алақандарыңды қосып, үй жасаңдар), оның

Музыка

Тақырыбы «Сабантойды тойлаймыз»

Мақсаты Музыкалық шығармаға өзінің қатынасын білдіру, әннің мазмұны мен сипаты туралы пікірін айту

Музыка тыңдау:

«Тойбастар» күйі (Д. Нұрпейісова)

Ән айту:

«Сабантой» (Е. Хасанғалиев)
«Жау, жау, жаңбыр» (К. Дүйсекеев)
Музыкалық-ырғақтық қимылдар:

	биологиялық нүктелерді уқалау. Аяқтың энергетикалық каналдарын тазалау. Сол аяқтың табанын алдына тартып, башпайларды уқалайды, башпай араларын сипалайды, башпайлардың арасын ашады. Өкшені қатты қысады, табанды сипалайды, шымшиды. Табаңдарын айналдырады, табаңды алақандарымен шапалақтайды. Осылайша оң табаңды уқалайды	Музыкалық-ырғақтық қимылдар: «Марш» (Е. Андосов) Билер: «Көңілді қолшатырлар биі (педагогтің таңдауымен) Ойындар, хороводтар: «Теңге алу» қазақтың ұлттық ойыны («Адай» Құрманғазы, ұнтаспадан)	(командирлердің) артында тұрады. Белгі бойынша көздерін жұмады. Бағыттаушы педагогтің көрсеткен жеріне барып тұрады да, орамалды көтереді. Ойыншылар өз бағыттаушыларын іздеп табады да оның артына тізбекке тұрады.	айналасы жап-жасыл (қолдарыңмен толқын тәрізді қимылдар жасаңдар). Мынау – ағаш, мынау – бұталар (ағаш пен бұталарды бейнелеңдер). Мынау – хош иісті гүлдер (алақандарыңмен гүлдің қауызын жасаңдар). Үй қоршаумен қоршалған (ауада саусақтарымен ирек сызықтар сызады). Аула іші тап-таза (ауаны сипалаңдар), қақпаны ашамыз (қақпаны ашқан тәрізді бейнелейді). Үйге қарай жүгіреміз (саусақтар «жүгірді»), есікті қағамыз: (жұдырықпен): түк-түк-түк. Есікке кім жақындап келе жатыр? (Алақанға құлақтарын тосады), Біз қонаққа келдік, көп базарлық әкелдік (қолды алдыға созып, бір нәрсе әкеле жатқандай бейнелеңдер)».	«Марш» (Е. Андосов) Билер: «Көңілді қолшатырлар биі (педагогтің таңдауымен) Ойындар, хороводтар: «Теңге алу» қазақтың ұлттық ойыны («Адай» Құрманғазы, ұнтаспадан)
Серуенге дайындық	Киімдерді реттілікті сақтап дұрыс киінуге үйрету.	Киімдерді реттілікті сақтап дұрыс киінуге үйрету.	Киімдерді реттілікті сақтап дұрыс киінуге үйрету.	Киімдерді реттілікті сақтап дұрыс киінуге үйрету.	Киімдерді реттілікті сақтап дұрыс киінуге үйрету.
Серуен	Бақылау: Тұманды бақылау. Мақсаты: Күздегі тұманды бақылау , тұманның қайдан пайда болатынын түсіндіру. Еңбек : Ағаштардың түптерін қолпсыту. Мақсаты: Табиғатты аялай білуге , өсімдіктерге қамқор болуға , оларды күтіп – баптауға тәрбиелеу. Жеке жұмыс: Мақал-мәтел. Таза болса- табиғат, Аман болар – адамзат . Мақсаты: Мақал жаттату арқылы баланың сөздік қорын жетілдіріп, сөйлеу мәдениетін, ойлау қабілеттерін дамыту, балалардың табиғат , денсаулық туралы түсініктерін тереңдету. Ойын: « Біз кішкене отбасы » Мақсаты: Үлкенді сыйлауға	Бақылау: Шықты бақылау. Мақсаты: Күз ерекшеліктерін көрсете түсіндіру, шықтың пайда болу жолы. Еңбек : Ағаш бұтақтарын жинау. Мақсаты: Балалардың бірлесіп жұмыс жасауға баулу, бастаған істерін аяғына дейін тыңғылықты жасауға үйрету. Жеке жұмыс: « Менің Отаным » өлеңін жаттату. Отан – менің ата-анам, Отан-досым , бауырым. Отан-өлкем, астанам, Отан-туған ауылым. Мақсаты: Отанын сүюге, құрметтеуге тәрбиелеу. Патриоттық сезімдерін арттыру. Ойын: « Қояндар секіреді » . Мақсаты: Қос аяқпен секіруге	Бақылау: Өткінші жаңбырды бақылау. Мақсаты: Өткінші жаңбыр туралы түсінік беру. Жаңбырдың пайдасы , жаңбыр жауғанына қарап егістікті, бау бақшаны , саяжайдағы көкөніс, жеміс – жидек бәрін қолдан жауындатып суарудың пайдасын ашып түсіндіру. Еңбек : Ағаш түптерін қолпсыту. Мақсаты: Ағаш түптерін қолпсыту арқылы балаларға өсімдіктерге тыңайтқыш заттар топырақ арқылы баратындығын түсіндіру. Жеке жұмыс: « Еңбекпен ел көгерер, Жаңбырмен жер көгерер » . Мақсаты: Мақал үйрету арқылы балаларға өсімдіктерге тыңайтқыш заттар топырақ арқылы баратындығын түсіндіру.	Бақылау: Күздегі өсімдіктердің түсін бақылау. Мақсаты: Күзде өлі табиғатта болатын құбылыс өсімдіктерге деәсер ететіндігін түсіндіру. Еңбек : Біздің ойын алаңы Мақсаты: Ойын алаңындағы сарғайып түскен жапырақтарды жинау.Еңбекқорлыққа баулу. Жеке жұмыс : Жел тынымсыз гүлдеп, Болып кетті тым бұзық Шуылдайды тал терек, Жапырағын жұлғызып. Мақсаты: Тақпақ үйрету арқылы балалардың есте сақтау қабілетін дамыту, тілдегі дауыс ырғағының мәнерлігін сезінуге үйрету.. Қимылдық ойын: « Айгөлек-ау,	Бақылау: Кемпірқосақты бақылау . Мақсаты: Күз ерекшеліктерін түсіндіре отырып , жаңбырдан кейін аспанда әшкейленген кемпірқосақ шығатыны туралы түсінік беру. Түстерін ажыратып айту. Еңбек : Біздің аула Мақсаты: Ауладағы ағаш бұтақтарын жинау .Балаларды еңбексүйгіштікке баулу. Жеке жұмыс : Жұмбақ: Алдым да әр түрінен жібек жіптің , Аспанға әшекейлеп Кесте тіктім. (Кемпірқосақ) Мақсаты : Түстерді ажырата білу. Балалардың ой – өрісін дамыту, есте сақтау қабілетін арттыру. Қимылдық ойын: « Тышқан мен мысық » . Мақсаты: Балаларды ептілікке ,

	<p>тәрбиелеу.Отбасы мүшелерін дұрыс атауға үйрету.</p> <p>Қимылдық ойын: « Шымшық доп »</p> <p>Ойын барысы : Алаңның ортасындағыбір тағанның үстіне ұзындығы 30 см, ені 6-7 тақтайшаны қисайтып қояды.Оның төменгі жағына кішкене доп қойылады.(Доп дұрыс орналасу үшін тақтайға ойыс жасап қою қажет).Ойнаушылавр тақтайшадан айналып тұрады.Басқарушы таңдап тұрған бос шетін аяғымен теуіп қалғанда, доп жоғары секіріп кетеді.Ойнаушылар оны ұстап алады.Допты ұстап алған бала басқарушы болады да, ойын қайталанады. Ойынға бір мезгілде 5-6 баладан қатыса алады.</p> <p>Балалардың өз бетімен ойынын ұйымдастыру:</p> <p>1.Жарысу.</p> <p>2.Төбешікке секіру.</p>	<p>үйрету.Ептілікке, шапшаңдыққа баулу.</p> <p>Қимылдық ойын: « Қаздар мен бақташы » .</p> <p>Ойын барысы: Ойыншылардың ішінен қасқыр мен бақташы таңдап алады.Басқа балалар болады.Ортадан бір сызық созылады.Ол-қаздардың үйі болады.Бақташы қаздарды жайып шығады.Олар далада жайылып жүреді.</p> <p>Бақташы: Қаздар, қаздар!?</p> <p>Қаздар: га,га,га</p> <p>Бақташы:тамақ жейсіңдер ме?</p> <p>Қаздар: иә, иә, иә.</p> <p>Бақташы: Ендеше ұшыңдар.</p> <p>Қаздар:жоқ , аш қасқыр бар</p> <p>Жібермейді ол жолда</p> <p>Бақташы: тез ұшыңдар қалайда !</p> <p>Осы кезде қаздар қанаттарын қағып ұшып бақташыға қарай жүгіреді.</p> <p>Қасқыр ұстағандарын жинап қояды.</p> <p>Екі рет оянғандарында ауысып басқа балаларға кезек береді.</p> <p>Еркін ойындар.</p> <p>Тренинг: « Қаздар болып ұшайық » .</p>	<p>Қимылдық ойын : « Допты қуып жет » .</p> <p>Балаларды тез жүгіруге үйрету, шапшаңдыққа , ептілікке тәрбиелеу.</p> <p>Қимылдық ойын: « Кім тезірек? »</p> <p>Мақсаты: Секіргішпен секіруге үйрету, секіру қабілетін дамыту, ептілікке тәрбиелеу.</p> <p>Ойын барысы: Балалар қолдарындағы секіргішпен алаңның бір жағына, бір-біріне бөгет жасамай сапқа тұрады.Олардан 15-20 қадам қашықтықта сызық созылады немесе жалаушалар байланған жіп тартылады.</p> <p>Балалар келісілген сигнал бойынша бір мезгілде сызыққа бағыттала секіреді.Тәрбиеші сызықтың үстіне түскен баланы белгілеп алады.</p> <p>Тренинг: « Қолшатыр » .</p>	<p>айгөлек » .</p> <p>Мақсаты: Қимыл-қозғалысын дамыта отырып, шапшаңдыққа, ептілікке баулу.</p> <p>Қимылдық ойын: « Фигура жасап шық »</p> <p>Ойын барысы : Ойнаушылардың арасынан бастаушы таңдалынып алынады.Ол шеткірек тұрады.</p> <p>Балалардың қалғандары жүгіреді , бір аяғымен екінші аяғын шалыс баса (ирек жүріспен) алаң бойы секіреді.</p> <p>Тәрбиешінің сигналынан, дабыл қағу немесе « тоқта » деген сөзден кейін барлығын орындарына барып қозғалмай тұрады.Басқарушы барлық « фигураларды » айналып шығып , ең ұнайтынын таңдап алады. Енді басқарушы бала беруші болып саналады да, ал алдыңғы басқарушы қалған балаларға қосылады да , ойын қайталанады.</p> <p>Балалардың өз бетімен ойын ұйымдастыру:</p> <p>Қуаласпақ.</p> <p>Тығылыспақ.</p> <p>Тренинг: « Киіз үй » .</p>	<p>шапшаңдыққа үйрету.</p> <p>Қимылдық ойын: . « Қимақ » .</p> <p>Ойын барысы: Бұл ойынды жіп керіп , сол керілген жіпке әр түрлі ұзындықта кішкентай ойыншықтар байлап қояды.Ойын көңілді болу үшін ойыншының көзін байлап қояды.Ойын бастаушы оның қолына қайшы ұстатып, « осы ойыншықтан барда қалағаныңды қиып ал » , -дейді.Ойыншы қиып алған ойыншығын алады.Егер бірінші рет қия алмаса , екінші рет әрекеттенуге болмайды.</p> <p>Дербес ойындар:</p> <p>1.Әткеншек тебу.</p> <p>2.Ирек жолмен жүру.</p>
<p>Балаларды үйге қайтару</p>	<p>Ата –аналарға кеңес</p> <p>Егер Сіздің балаңыз көпшіл, өз-жақындарыңыз бен бірге бөтен адамдарды жатырқамаса, ойын кезінде өздігімен ойнай білсе, мінезі ашық, өз құрдастарымен мейрімді болса мектепке келген күннен бастап – ақ үйреніп кететіне сеніңіз.</p>	<p>Ата –аналарға кеңес</p> <p>Егер Сіздің балаңыз көпшіл, өз-жақындарыңыз бен бірге бөтен адамдарды жатырқамаса, ойын кезінде өздігімен ойнай білсе, мінезі ашық, өз құрдастарымен мейрімді болса мектепке келген күннен бастап – ақ үйреніп кететіне сеніңіз.</p>	<p>Ата –аналарға кеңес</p> <p>- үйдегі жағдайда баланың өзіне -өзі қызмет етудің алғы шарттарына үйрете беріңіз: жуыну, қолын сұрту, шешіну, өз бетімен тамақтану, тамақ ішкенде қасықты пайдалану, горшокқа сұрану. Киімдері міндетті түрде өзіне ыңғайлы болуы шарт: шалбар не болмаса шорты замоксыз, белдеушесіз.</p>	<p>Ата –аналарға кеңес</p> <p>Егер Сіздің балаңыз көпшіл, өз-жақындарыңыз бен бірге бөтен адамдарды жатырқамаса, ойын кезінде өздігімен ойнай білсе, мінезі ашық, өз құрдастарымен мейрімді болса мектепке келген күннен бастап – ақ үйреніп кететіне сеніңіз.</p>	<p>Ата –аналарға кеңес</p> <p>- баламен жағымды эмоционалдық жағдайлар жасау қажет, ол көбіне ата – ана жағынан болуы қажет, мектеп туралы, оның өзіне керектігін түсіндіріп балаңызды сүйіп, аймалап, жиі оған өз мейіріміңізді көрсетіңіз. Балаңыздың көзінше мектеп туралы өзіңізді толғандыратын мәселені айтудан аулақ болыңыз.</p>

Тексерілді:



Оқу ісінің меңгерушісі: Шокаева А.Т.

Тәрбиелеу-білім беру процесінің циклограммасы

Білім беру ұйымы Білім беру ұйымы : «Өлеңті ауылының ЖОББМ »

Мектепалды даярлық О «а» сыныбы

Балалардың жасы 5 жас








Жоспардың құрылу кезеңі 1-апта 07 - 11 қараша 2022-2023 оқу жылы

Күн тәртібі	Дүйсенбі	Сейсенбі	Сәрсенбі	Бейсенбі	Жұма
Балаларды қабылдау	Мұғалімнің балалармен қарым-қатынасы: отбасы туралы жеке әңгімелесу, қарым-қатынас және көтеріңкі көңіл-күй орнатуға ойындар ұйымдастыру. Жағымды жағдай орнату				
	«Дұрыс көрсет, ажырат» Мақсаты: Балалардың тағамдар мен ыдыстар туралы біледі, олардың атауларын айта алады.	«Өзім және отбасым» Мақсаты: Отбасындағы қарым - қатынас мәдениеті туралы айта алады бақытты жанұяның қандай болу керектігін кеңінен түсінеді	«Мамандықтың бәрі жақсы» Мақсаты: балалар әр түрлі мамандық иелерін біледі.	«Бұны қай кезде киеді?» Мақсаты: әр жыл мезгілінде қандай киімдер киетінін баяндай алады	Бақша да ма, бау да ма? Мақсаты: Жемістер мен көкөністерді ажырата алады
Ата-аналармен әңгімелесу, кеңес беру	Ата-аналармен әңгіме: Балалардың тазалығы жөнінде кеңес беру	Ата-аналармен әңгіме: Ата- аналарға балаларын ертеңгілік жаттығуға үлгертіп алып келулерін ескерту.	Ата-аналармен әңгіме: Балалардың жетістік пен дәрежесі үшін емес, сол қалпында сөзсіз қабылдап жақсы көретініңізді сездіріңіз.	Ата-аналармен әңгіме: Ата-аналарға балаларды тамақтарын тауысып жеуге үйретулерін ескерту.	Ата –аналармен әңгіме: «Дұрыс тамақтануға баулу»
Балалардың дербес әрекеті (баяу қимылды ойындар, үстел үсті ойындары, бейнелеу әрекеті, кітаптар қарау және тағы басқа әрекеттер)	«Шарикті үрлеу». (үстел үсті ойыны)	«Гүлді құрастыру»Топтық ойын	Жапырақ гүлін жасау	Фантикті жинау	Қағазды бүктеу, жазу
Таңертеңгі жаттығу					

<p>Ұйымдастырылған іс-әрекетке дайындық</p>	<p>Шаттанамын, күлемін, Бақытты боп жүремін. Қатар тұрар шеңберде Досым көбін білемін</p>	<p>Шаттанамын, күлемін, Бақытты боп жүремін. Қатар тұрар шеңберде Досым көбін білемін</p>	<p>Шаттанамын, күлемін, Бақытты боп жүремін. Қатар тұрар шеңберде Досым көбін білемін</p>	<p>Шаттанамын, күлемін, Бақытты боп жүремін. Қатар тұрар шеңберде Досым көбін білемін</p>	<p>Шаттанамын, күлемін, Бақытты боп жүремін. Қатар тұрар шеңберде Досым көбін білемін</p>
<p>Білім беру ұйымының кестесі бойынша ұйымдастырылған іс-әрекет</p>	<p>1 - ұйымдастырылған іс-әрекет</p>				
<p>Сөйлеуді дамыту Шаштараз Міндеті: - Зат есімдер мен жалпылаушы сөздерді дұрыс қолдана білуді дамыту Мақсаты Түбірлес сөздердің мағынасын түсіндіру</p> <p>Шаштараз Ұжымшарға жаңадан, Келген еді шаштараз. Өзі сондай таза адам, Өсіп кеткен шашқа араз</p> <p>Кім бөлмесе көңілін, Өсті екен деп баста шаш. Салақ болса кімде-кім, Соны ұнатпас шаштараз өлең ішінен түбірлес сөздерді тапқызу</p>	<p>Сауат ашу негіздері Ойнап отырып оқимыз</p> <p>Міндеті: Дидактикалық ойындар арқылы буындардан сөз құрай алу дағдыларын дамыту Мақсаты: буындардан сөз құрауға үйрету</p> <p>«Буынға бөл» дидактикалық жаттығуы Балалар сөздерді буынға бөледі, неше буын бар екенін айтады. Буынға бөлуге болатын сөздер: күй-ші, би-ші, пысық, кі-ші, ә-кім, а-қын, ма-ман. «Буынды қос» дидактикалық ойыны – Балалар шеңберге тұрайық. Мен буынды айтып, бір балаға допты лақтырамын, бала допты ұстап алып, буынды қосып, сөзді жалғастырады. Мысалы:(ас+паз, кі+тап, ба+лық, ба+ла). Ойынды өзгертуге болады</p>	<p>Сауат ашу негіздері Дыбыстық талдау Міндеті: үш дыбысты сөздерге дыбыстық талдау жасау Мақсаты Дыбысты талдау жасату арқылы дауысты, дауыссыз дыбыстар туралы алған білімдерін естеріне түсіру</p> <p>«Кім білгіш?» дидактикалық ойыны Мысалы: б, л, р, ө, т, и, м, с, о, г, н, е, щ, у, ш, д, ж, з, с, ч, і, з, в, ы, ф, й, ц, у, к, а, н. Педагог дыбыстарды айтады, балалар дөңгелектерді көтеру арқылы дауысты немесе дауыссыз дыбыс екенін ажыратады. - Дауысты дыбыстарға қызыл текше; - дауыссыз дыбыстарға көк текше көтеру арқылы ажыратады</p>	<p>Сауат ашу негіздері Дыбыстық талдау Міндеті: Дыбысты талдау жасату арқылы дауысты, дауыссыз дыбыстар туралы алған білімдерін естеріне түсіру Мақсаты дыбыстық талдау туралы білімдерін жетілдіру . «Айтылған дыбысқа сөз ойла» дидактикалық ойыны. Дұрыс жауапқа педагог отырады, ойын соңында жеңімпаз анықталады. 1-тапсырма. Педагог балаларға «д» дыбысы кездесетін сөздерге мысалдар келтіруге тапсырма береді. – Доп, дос, дорба, дән, дақыл, Дарын, дала, домбыра, Думан, дуадақ т.б. 2-тапсырма. Педагог балаларға «м» дыбысы кездесетін сөздерге мысалдар келтіруге тапсырма береді. – Мақта, мысық,</p>	<p>Көркем әдебиет Мақта қыз бен мысық Міндеті: -диалогтік сөйлеуді дамыту, кейіпкерлерге және олардың әрекеттеріне өз көзқарасын білдіру Мақсаты ертегі мазмұнын ойнату арқылы театр мәдениетіне баулу</p> <p>Балалар, суреттен нені көріп тұрсындар? – Мысық қалай дыбыстайды? – Ол нені жақсы көреді? – Бүгін «Мақтақыз бен мысық» атты қазақ халық ертегісімен танысамыз. Ертегі – әдеби жанрдың бір түрі екенін естеріне түсіру. Ертегінің әңгімеден айырмашылығы – ертегіні ойдан, қиялдан құрастырады. Ертегіні оқып беріп, мазмұнын ашу Ертегі не туралы? – Мақтақыз не тауып алды? – Мақтақыз мысықты қалай жазалады? – Мысық қатық іздеп жүргенде нелерге кездеседі? – Мысық құйрығын қалай қайтарып алды?</p>	

				<p>моншақ, мал, малта, Маржан, магнит, мейіз, мол, мақұл т.б.</p> <p>3-тапсырма. Педагог балаларға «т» дыбысы кезедесетін сөздерге мысалдар келтіруге тапсырма береді.</p> <p>– Тарақ, тақия, тазы, тоқым, толық, толқын, темір, табақ, тиек, тара, тамақ, тал, тон, тұз т.б.</p> <p>Педагог бір баланы тақтаға «тал» сөзіне дыбыстық талдау жасатады. Қалған балалар орындарында жасайды.</p>
--	--	--	--	--

Үзіліс : Жүгіруге арналған ойындар «Аюдың апанында»

<p>Тілді жаттықтыратын жаттығулар...</p>  <p>1. « Айнаға қарап жаттығу жасау» 2. Бағынбайтын тілді жазала. Мақсаты: Тіл еттерін бағынышты етіп, кең түрде жалпийтып ұстауға үйрету; Бейнелеуі : Ауызды кішкене ашып, тілді астынғы ерінге салу керек. Ерінді еппен қимылдатып, мынадай дыбысты шығару керек: «пя-пя-пя». Жалпақ тілді қалыпты жағдайда ұстай отырып, ауызды ашып, 1-10 дейін санау. Әдістемелік нұсқау : Төменгі ерінді бұрап, астынғы тістерге тартпау керек; Тіл жалпақ болып , қырлары ауыздың бұрыштарына тимеу керек; Тілді ерінмен бірнеше рет, бір дем шығаруда шапалақтау керек. Бала демді бөгемеу керек. Жаттығуды орындауын былай бақылауға болады: мақтаны баланың аузына қарай әкеліп ұстау. Бала жаттығуды дұрыс істеп отырса, мақта ауытқып кетеді. Бұл жаттығу басқасымен қатар,</p>	  	  	<p>Ойын: « Аюдың апанында» Мақсаты: балаларды ойынның шартын бұзбай ойнауға, белгі бойынша, мәтіннің сөзіне сай қимыл-қозғалыс жасауға дағдыландыру, зейіндерін, байқағыштықтарын, жүгіру дағдыларын дамыту. Ойынның шарты: Бір жақта аюдың апаны болады. Екінші жақта балалар тұратын үй болады. Тәрбиеші аюды балалардың ішінен біреуін тағайындайды. Тәрбиеші: «Балалар қыдырып келіңдер», - дегенде балалар үйлерінен шығып, саңырауқұлақ теріп, көбелек ұстап, орман қыдырады /еңкееді, түзеледі, басқа қозғалыс жасайды/. Олар дауыстап айтады: -Біз аюдың қасында Жеміс- жидек тереміз, Аю ұйықтамайды, Аю ырылдайды. «Ырылдайды», - деген сөзден кейін аю</p>
--	--	--	---

бағытталған ауа ағынын істеп шығаруына мүмкіндік жасайды.			үйлеріне қашып бара жатқан балаларды ұстай бастайды. Аюдың қолы тиген балалар акюдың апанында қалады. Бірнеше рет ұсталғаннан кейін аюдың рөліне басқа бала тағайындалады. Ойын 3-4 рет қайталанады. Ұсыныс: Ойынның басқа нұсқасы болуы мүмкін- екі аюмен ойнауға болады.
---	--	--	--

2 - ұйымдастырылған іс-әрекет

	<p>Қоршаған орта Жаяу жүргінші ережелері Міндеті: Заттар, олардың белгілерін нақтылау және бейтаныс заттардың қолданылуын түсіну Мақсаты заттар, олардың белгілері мен ерекшеліктері туралы ұғымдарын қалыптастыру.</p> <p>«Көп ойла, сөз ойла» ойыны. Балаларды екі топқа бөліп, топтағы ағаштан жасалған заттарды атауды және темірден жасалған заттарды атауды ұсынады. 1-топ ағаштан жасалған заттарды атайды. 2-топ темірден жасалған заттарды атайды. Қай топ көп сөз айтса, сол топ жеңімпаз деп танылады «Көп ойла, сөз ойла» ойыны. Балаларды екі топқа бөліп, топтағы ағаштан жасалған заттарды атауды және темірден жасалған заттарды атауды ұсынады. 1-топ ағаштан жасалған</p>	<p>Математика негіздері Таңертең, күндіз Міндеті: Әртүрлі оқиғалардың, апта күндерінің, тәулік бөліктерінің реті туралы білімді бекіту Мақсаты : уақыт ұғымдары туралы білімдерін қалыптастыру – Қабырғадан қарап тұр, Уақытты санап тұр. (Сағат) Ағайынды екеуі Шеңбер бойы жүргізген. Аласа бойлы ағасы Бір айналып өтеді, Ұзынтұра інісі Сағат сайын өтеді. (Сағат тілдері.) – Сағат адамға нені білуге көмектеседі? (Уақытты.) Бүгін біз оқиғалардың ұзақтығы мен кезектілігін, яғни ненің бұрын, ненің кейін болғанын анықтап білеміз Педагог балалардың таңертең, күндіз, кешке, түнде не істейтіні туралы сұхбат жүргізеді. Ата-аналар балаларды балабақшаға қашан әкеледі және қашан алып</p>	<p>Математика негіздері Түн, кеше, бүгін, ертең Міндеті: Әртүрлі оқиғалардың, апта күндерінің, тәулік бөліктерінің реті туралы білімді бекіту Мақсаты: уақыт ұғымдары туралы білімдерін қалыптастыру Сағаттың модельдерімен жұмыс Алдарыңызда жылжымалы тілі бар сағат моделі. Мен атаған уақытты сағат тілімен көрсету керек. Сағаттың 5 болғанын сағат тілімен қойыңдар. Сағат тілдерін қалай қойдыңдар? (Сағаттың қысқа тілі 5 цифрын, ал ұзыны 12-ні көрсетеді.)</p>	<p>Математика негіздері Түн, кеше, бүгін, ертең Міндеті: Тәулік бөліктерінің ауысуын («кеше», «бүгін», «ертең»), анықтау Мақсаты уақыт ұғымдары туралы білімдерін қалыптастыру «Күн мен түн» дәстүрлі ойыны. Педагог «күн» деген кезде, балалар секіреді, «түн» дегенде, тоқтап қалады. Балалар ережеге сәйкес орындайды\ «кеше», «бүгін», «ертең» сөздерін енгізу Балалардан кеше не болғанын еске түсіруді сұрайды. Ал бүгін не істеп жатыр? Ертең не істегілері келеді? 3 оқиға бейнеленген суреттер Мысалы, кеше олар ертегі оқыды, бүгін сурет салды, ертең</p>	<p>Қоршаған орта Жаяу жүргінші ережелері Міндеті: Заттардың қандай материалдардан жасалғанын өз бетінше анықтау және талдау, олардың сапалары мен қасиеттерін сипаттау Мақсаты Тұрмыстық бұйымдарды қолдану кезінде қауіпсіздік ережелерін сақтауға Дағдыландыру</p> <p>«Қасиетіне қарай топтастыр» ойыны. Педагог бір баланы шақырады. Ол бала теріс қарап үстел үстіндегі карточканы алады. Бала карточканы алып, ондағы ненің суреті екенін айтады. (Әйнек) Педагог тағы үш баланы шығарады. Балалар үстел үстіндегі әйнектен жасалған заттарды бос орынға қояды. Мысалы, гүлсауыт, бокал, банкі. Тағы бір бала шығып, ағаштың суреті бар карточканы алады. Үш бала шығып, ағаштан жасалған заттарды</p>
--	---	--	---	--	--

	<p>заттарды атайды. 2-топ темірден жасалған заттарды атайды. Қай топ көп сөз айтса, сол топ жеңімпаз деп танылады</p>	<p>кетеді? Балалар қай уақытта ұйықтайды, түскі тамағын қай кезде ішеді?</p>		<p>олар гүлдерді суарады. Балалар сөздерді хормен қайталайды: кеше – ол өтіп кеткен. Бүгін – қазір болып жатыр. Ертең – ол болды.</p>	<p>бос орынға жинайды: қарындаш, ағаш тақтай, ағаш табақ. Келесі шыққан баланың карточкасындағы сурет – темір. Темірден жасалған тәрелке, шеге, қасықты топтастырып, бір жерге қояды. «Адамға күнделікті жұмысын жеңілдететін нәрселерді тап» ойыны. Педагог ойын ережелерін түсіндіреді. – Мен сендерге әртүрлі суреттерді көрсетемін. Егер суретте адамның күнделікті өмірде жұмысын жеңілдететін зат көрсетілсе, шапалақтайсыңдар, ал егер ол басқа зат болса, шапалақтамай, тыныш отырасыңдар. Педагог балаларға әртүрлі суреттерді көрсетеді: шар, кіржуғыш машина, автомобиль, жалауша, миксер, гүл, электр пеші</p>
--	---	--	--	---	---


**Үзіліс: Затты лақтыру мен қағып алуға арналған ойындар
« Дөңгелекті лақтыру »**

<p>Тіл ұстарту жаттығуы</p> <ol style="list-style-type: none"> 1) Ша-ша-ша Жап жасыл шырша. 2) Ар-ар-ар Қандай аппақ қар. 3) Ыс-ыс-ыс Келіп қалды қыс. 4) Лар-лар-лар Далада ойнайды балалар. 		<p>Ойын: « Дөңгелекті лақтыру » Мақсаты: Балаларды белгіленген бағыты көздей білуге, ептілікке, шапшаңдыққа үйрету. Ойынның шарты: Ойын дөңгелектерді көздеп лақтырудан тұрады, дөңгелектің диаметрі 15-20см. Ал таяқшаның ұзындығы 30-40см. Балалар қатарға тұрып 1,5-2метр ара қашықтықта дөңгелектерді таяқшаға дәлдеп лақтырып кіргізу керек. Балалар ойынды бірін кейін бірі жалғастырып ойнай береді.</p>
--	--	--

3 - ұйымдастырылған іс-әрекет

	<p>Қазақ тілі Тақырыбы: Неше? Санау Міндеті: -Шағын өлеңдер, санамақтар жаттату, -Шағын өлеңдер, санамақтар жаттату, Мақсаты санамақтар жаттау, тура және кері санау. Қазақ тіліндегі сөздер мен сөйлемдерді түсініп және күнделікті өмірде қолдана білуге үйрету Дидактикалық ойын: «Кім тапқыр?». Бірден онға дейін сандарды ретімен қою, санау. 2 3 4 1 5 7 6 10 8 9 1 2 3 4 5 6 7 8 9 10 10 9 8 7 6 5 4 3 2 1 Ойын: «Баспалдақпен жоғары көтеру». Басбармақ пен сұқ саусақтың көмегімен жоғары тура санау, төмен кері санау (қол моторикасын дамыту). Санамақ жаттау. Бақшада жақсы аға Ойыншық береді. Бір балық, Екі шелек, Үш үйрек, Төрт түлкі, Бес бүркіт. 3-4 бала санамақты қайталайды.</p>	<p>Қазақ тілі Апта күндері Міндеті: Ауызекі сөйлеуді қарым-қатынас құралы ретінде дамыту Мақсаты апта күндерінің қазақша атауын дұрыс айту, есте сақтауға үйрету. Қазақ тіліндегі сөздер мен сөйлемдерді түсіну Тақпақ «Апта күндері» Апта деген атайдың Жеті бірдей ұлы бар. Біріншісі – дүйсенбі, Екіншісі – сейсенбі, Үшіншісі – сәрсенбі, Төртіншісі – бейсенбі, Бесіншісі – жұма, Алтыншысы – сенбі, Жетіншісі – жексенбі . Дыбыстық жаттығу (айнамен орындалады). Ү-ү-ү-ү- дүүй-сенбі Ә-ә-ә- сәәр-сенбі Ұ-ұ-ұ- жұұ-ма</p>	<p>Сөйлеуді дамыту Шаштараз Міндеті: Түбірлес сөздерді жасау және қолдана білу, етістіктерді жалғаулармен қолдану, Мақсаты , Балаларды тазалыққа, ұқыптылыққа тәрбиелеу –Балалар, таза, ұқыпты бала деп қандай баланы айтамыз? –Енді «ұқыпты бала» дегенге мағынасы қарама-қарсы сөз айтыңдаршы? –Сендер өздеріңді қандай балаға жатқызар едіңдер? –Өздерің таза жүресіңдер ме?</p>	<p>Көркем әдебиет Мақта қызбен мысық Міндеті: Сахналық қойылымдарға қатысуға баулу Мақсаты сюжет бойынша ертегіні сахналау Ертегі жүйесін сақтап сахналау Педагог ертегіні қуыршақ театры арқылы сахналауды ұсынады. Сиқырлы қоржыннан алған ертегі кейіпкерлерінің суреті бойынша рөлдерге бөлінеді. Қалған балалар көрермен болады. Сахналау аяқталғанда көрермендерге қарап, иіледі. Көрермендер қол шапалақтайды. Жұмбақты шеш. Тонын киіп тұған, Жалап бетін жуған. (Мысық)</p>	<p>Шығармашылық бейнелеу әрекеті Құмыра Міндеті: - балаларды үй тұрмысына қажетті заттармен таныстыру; - Бақылаған заттың бейнесін бере білу, затты әртүрлі қалыптарда мүсіндеу - аталған заттардан қалауы бойынша қиып жапсыру, оларды ою-өрнектермен безендіру - Ойынға қажетті құрылысты бірлесіп ойдан құрастыруға, алдағы жұмысты бірге жоспарлауға, бір-бірімен келісіп орындауға, дайын құрылыспен ойнауға мүмкіндік беру Мақсаты:- құмыра туралыбілімдерін жетілдіру, құмыраны сала білуге, мүсіндекге, жапсыруға, құрастыруға үйрету Топтық жұмыстар</p>
--	---	--	--	--	---

Үзіліс: Кеңістікті бағдарлауға арналған ойындар «Оң жақта» .

<p>Саусақ гимнастикасы</p> <p>Саусақ ойындарын ойнату үшін алдымен балаларға қарапайым саусақ жаттығуларын жасату қажет. Саусақтары жаттыққан бала сөзді немесе өлеңді ойын қимылдарын тез орындап үйренеді.</p> <p>1. «Кір жуамыз». Балалар жұдырығын қысып, «кір жуамыз» дегенде екі жұдырығын бір-біріне тигізбей қарама-қарсы қозғалтады.</p> <p>2. Тары мен күрішті жинау. Балаға кішкене кесеге араластырылып салынған тары мен күріш беріледі. Тарыны бір кесеге, күрішті екінші кесеге салу тапсырылады.</p> <p>3. Қуыршақтың белбеуін байла. Балаға қуыршақ және үш өрімді белбеу беріліп, «қуыршақтың белбеуін байла» деп тапсырма беріледі. Алғашында қиынсынса көмектесу керек. Біртіндеп жаттығу күрделенеді. Әрі қарай баланың өзі де қуыршақтың, кейін өзінің белбеуін, аяқ киімінің бауын еркін байлайтын болады.</p>		<p>Ойын: «Оң жақта»</p> <p>Мақсаты: кеңістікті бағдарлауға дағдыландыру.</p> <p>Ойын барысы: балалар кілемді жағалай отырады. Кілемнің барлық жағында 5-6 ойыншықтан орналасқан.</p> <p>1 нұсқа: педагог балалардың оң қолдарын көрсетуін өтінеді. Кейін бір балаға ортаға шығып оң жағында қандай ойыншықтар тұрғанын атауын сұрайды. Ойын барысында келесі балалар да ойыншықтарды атайды, бірақ әр бала өз бағыттарын өзгертіп тұрады.</p> <p>2 нұсқа: педагог не бала бір қатарда тұрған ойыншықтарды атап шығады да, кілемнің ортасында тұрған баладан оның оң жағында қандай ойыншықтар барын атауын өтінеді.</p> <p>3 нұсқа: педагог бір баладан өзі атаған қатардағы ойыншықтардың (ойыншықтар атауын атайды) оң жағында орналасындай тұруын өтінеді.</p> <p>Қажетті заттар: әртүрлі ойыншықтар.</p>
---	--	---

4 - ұйымдастырылған іс-әрекет

	<p>Дене шынықтыру Күшті, батыл және үлкен боламын Міндеті: - кедергілерден өту арқылы әртүрлі жылдамдықпен – баяу, жылдам, орташа қарқынмен 1,5–2 минут тоқтамай жүгіру; Мақсаты: Оң және сол қолмен алысқа лақтыруға үйрету, қолды айналдырып алдымен төмен түсіріп, сонан соң көтеріп, түзу ұстап артқа жіберіп барып лақтыру шеберліктерін (машықтарын) дамыту Сызылған сызық бойына екі қатарға сап түзеп тұрады. Допты дұрыс ұстау қалпы: үш саусақпен доптың арт жағынан, бас бармақ және шынашақпен доптың екі жағынан ұстайды. Допты</p>	<p>Музыка Елтаңбасы елімнің Міндеті: -Балаларды шығармалардың эмоционалды мазмұнын, олардың сипатын, көңіл-күйін, динамикалық ерекшеліктерін ажырата білуге үйрету Мақсаты: динамикалық ерекшеліктерін ажырата білу Музыка тыңдау: «Аққу» (Н. Тілендиев, ұнтаспа) Ән айту: «Елтаңбасы елімнің» (Д. Омаров) «Сабантой» (Е. Хасанғалиев) Музыкалық-ырғақтық</p>	<p>Дене шынықтыру Командалық қимыл қозғалыстарды орындау, біліктіліктерін қалыптастыру</p> <p>Міндеті: Еңбектеу, өрмелеу: жүру мен жүгіруді алмастырып, заттардың арасымен «жыланша» төрттағанда еңбектеу, кедергілер арасынан еңбектеу Мақсаты Командалық қимыл-әрекеттерді орындай отырып есте сақтау мен зейінін жақсартуына жағдай жасау. Лек-легімен келіп, кедергілер алабынан өтуге, өз әрекеттерін командасымен үйлестіруге үйрету</p> <p>Тізбекпен кедергілер</p>	<p>Дене шынықтыру Мерген болғым келеді Міндеті: допты басымен итеріп, төрттағанда еңбектеу (арақашықтығы 3-4 метр) Мақсаты Еденде иректеліп жатқан жіп үстімен басына құм салынған қапшықпен қолды екі жаққа созып, тепе-теңдік сақтап және әдемі жүруді бекіту</p> <p>Тепе-теңдік «Түсіріп алма» ойын-жаттығуы: еденде иректеліп жатқан жіп үстімен басына құм салынған қапшықпен қолды екі жаққа созып</p>	<p>Музыка Елтаңбасы елімнің Міндеті: Музыка алық шығармаға көзқарасын білдіру, оның сипаты, мазмұны туралы айту. Мақсаты Музыкалық шығармаға көзқарасын білдіру, оның сипаты, мазмұны туралы айту</p> <p>Музыка тыңдау: «Аққу» (Н. Тілендиев, ұнтаспа) Ән айту: «Елтаңбасы елімнің» (Д. Омаров) «Сабантой» (Е. Хасанғалиев) Музыкалық-ырғақтық қимылдар: «Шеңберге тұр» (Л. Бетховен) Билер: «Асатаяқ биі» (қыздар)</p>
--	---	---	--	---	--

	алысқа лақтыруға тырысады. Педагогтің бұйрығы бойынша допты жүгіріп барып алып келіп, саптың алдында тұрған баланың артына келіп тұрады. (4 рет)	қимылдар: «Шеңберге тұр» (Л. Бетховен) Билер: «Асатаяқ биі» (қыздар) («Билеп үйренейік» жинағынан) Ойындар, хороводтар: «Аспаптардың дауысын ажырату»	алабынан өту. Тізбек құрып, кедергілер алабының қасына келеді. (Кегельдер, доғалар, құрсаулар, жолақтар). Белгі бойынша кедергілер алабынан өтеді: кегельдерді айналып өтіп, доғалардың астынан өтіп, жолақтың үстімен жүгіріп өтеді. Нұсқау – тізбек шашырап кетпеуі керек	жүру. Тепе-теңдіктерін сақтауға тырысады: дене бітімдерін түзу ұстап, бастарын төмен түсірмей, қолдарын екі жаққа созып, жіп үстімен жүреді	(«Билеп үйренейік» жинағынан) Ойындар, хороводтар: «Аспаптардың дауысын ажырату»
Серуенге дайындық	Киімдерді реттілікті сақтап дұрыс киінуге үйрету.	Киімдерді реттілікті сақтап дұрыс киінуге үйрету.	Киімдерді реттілікті сақтап дұрыс киінуге үйрету.	Киімдерді реттілікті сақтап дұрыс киінуге үйрету.	Киімдерді реттілікті сақтап дұрыс киінуге үйрету.
Серуен	Бақылау: Шықты бақылау. Мақсаты: Күз ерекшеліктерін көрсете түсіндіру, шықтың пайда болу жолы. Еңбек : Ағаш бұтақтарын жинау. Мақсаты: Балалардың бірлесіп жұмыс жасауға баулу, бастаған істерін аяғына дейін тыңғылықты жасауға үйрету. Жеке жұмыс: « Менің Отаным » өлеңін жаттату. Отан – менің ата-анам, Отан-досым , бауырым. Отан-өлкем, астанам, Отан-туған ауылым. Мақсаты: Отанын сүйуге, құрметтеуге тәрбиелеу.	Бақылау: Өткінші жаңбырды бақылау. Мақсаты: Өткінші жаңбыр туралы түсінік беру. Жаңбырдың пайдасы , жаңбыр жауғанына қарап егістікті, бау бақшаны , саяжайдағы көкөніс, жеміс – жидек бәрін қолдан жауындатып суарудың пайдасын ашып түсіндіру. Еңбек : Ағаш түптерін қопсыту. Мақсаты: Ағаш түптерін қопсыту арқылы балаларға өсімдіктерге тыңайтқыш заттар топырақ арқылы баратындығын түсіндіру. Жеке жұмыс: « Еңбекпен ел көгерер, Жаңбырмен жер көгерер »	Бақылау: Күздегі өсімдіктердің түсін бақылау. Мақсаты: Күзде өлі табиғатта болатын құбылыс өсімдіктерге деэсер ететіндігін түсіндіру. Еңбек : Біздің ойын алаңы Мақсаты: Ойын алаңындағы сарғайып түскен жапырақтарды жинау.Еңбекқорлыққа баулу. Жеке жұмыс : Жел тынымсыз гүлдеп, Болып кетті тым бұзық Шуылдайды тал терек, Жапырағын жұлғызып. Мақсаты: Тақпақ үйрету арқылы балалардың есте сақтау қабілетін дамыту, тілдегі дауыс	Бақылау: Ауа-райын бақылау. Мақсаты: Күннің қанша градусқа төмендегенін бақылау. Күзгі табиғат құбылыстарын түсіндіру. Еңбек : Гүл тұқымдарын жинау. Мақсаты: Гүлдің тұқымнан өсетінін түсіндіру, көктемде тұқымды гүлзарларға себетіндігіміз, тұқымнан гүл өсетіндігін түсіндіру. Жеке жұмыс: Сипап өткен самалға, Тербеледі сары алма. Көз салып едім бақшаға,	Бақылау: Көгершінді бақылау. Мақсаты: Балаларға көгершінің немен қоректенетіні, қайда мекендейтіні , тұмсығы дене пішіні түсі, қалай дыбыстайтынын үйретіп , оларға қамқорлық жасауға тәрбиелеу. Еңбек : Ауладағы құстарға жем беру. Мақсаты: . Табиғатты аялай білуге , құстарға қамқор болуға тәрбиелеу. Жеке жұмыс: Жылы жаққа ұшпайтын Біздің жақта қыстайтын Құстар жүрсе жуықта, Жем шашуды ұмытпа! Мақсаты: Балаларға тақпақ жаттата отырып , есте сақтау қабілеттерін

	<p>Патриоттық сезімдерін арттыру. Ойын: « Қояндар секіреді » . Мақсаты: Қос аяқпен секіруге үйрету.Ептілікке, шапшаңдыққа баулу. Қимылдық ойын: « Қаздар мен бақташы » . Ойын барысы: Ойыншылардың ішінен қасқыр мен бақташы таңдап алады.Басқа балалар болады.Ортадан бір сызық созылады.Ол-қаздардың үйі болады.Бақташы қаздарды жайып шығады.Олар далада жайылып жүреді.Бақташы: Қаздар, қаздар!? Қаздар: га,га,га Бақташы:тамақ жейсіңдер ме? Қаздар: иә, иә, иә. Бақташы: Ендеше ұшыңдар. Қаздар:жоқ , аш қасқыр бар Жібермейді ол жолда Бақташы: тез ұшыңдар қалайда ! Осы кезде қаздар қанаттарын қағып ұшып бақташыға қарай жүгіреді. Қасқыр ұстағандарын жинап қояды. Екі рет ояңғандарында ауысып басқа балаларға кезек береді.</p>	<p>. Мақсаты: Мақал үйрету арқылы балаларға өсімдіктерге тыңайтқыш заттар топырақ арқылы баратындығын түсіндіру. Қимылдық ойын : « Допты қуып жет » . Балаларды тез жүгіруге үйрету, шапшаңдыққа , ептілікке тәрбиелеу. Қимылдық ойын: « Кім тезірек? » Мақсаты: Секіргішпен секіруге үйрету, секіру қабілетін дамыту, ептілікке тәрбиелеу. Ойын барысы: Балалар қолдарындағы секіргішпен алаңның бір жағына, бір-біріне бөгет жасамай сапқа тұрады.Олардан 15-20 қадам қашықтықта сызық созылады немесе жалаушалар байланған жіп тартылады. Балалар келісілген сигнал бойынша бір мезгілде сызыққа бағыттала секіреді.Тәрбиеші сызықтың үстіне түскен баланы белгілеп алады. Тренинг: « Қолшатыр » .</p>	<p>ырғағының мәнерлігін сезінуге үйрету.. Қимылдық ойын: « Айгөлек-ау, айгөлек » . Мақсаты: Қимыл-қозғалысын дамыта отырып, шапшаңдыққа, ептілікке баулу. Қимылдық ойын: « Фигура жасап шық » Ойын барысы : Ойнаушылардың арасынан бастаушы таңдалынып алынады.Ол шеткірек тұрады. Балалардың қалғандары жүгіреді , бір аяғымен екінші аяғын шалыс баса (ирек жүріспен) алаң бойы секіреді. Тәрбиешінің сигналынан, дабыл қағу немесе « тоқта » деген сөзден кейін барлығын орындарына барып қозғалмай тұрады.Басқарушы барлық « фигураларды » айналып шығып , ең ұнайтынын таңдап алады. Енді басқарушы бала беруші болып саналады да, ал алдыңғы басқарушы қалған балаларға қосылады да , ойын қайталанады. Балалардың өз бетімен ойын ұйымдастыру: Қуаласпақ. Тығылыспақ. Тренинг: « Куіз үй » .</p>	<p>Қауын біткен сары ала. Дидактикалық ойын: « Жемістер мен көкөністер » . Мақсаты: Жемістер мен көкөністерді ажырату.Олардың адам ағзасына тигізер пайдасын түсіндіру. Қимылдық ойын: « Тышқан мен мысық » Мақсаты: Балаларды тату ойнауға үйрету .Тез жүгіруге , ептілікке, шапшаңдыққа тәрбиелеу. Қимылдық ойын: . « Доппен ұрып алу » . Ойын барысы: Балалар дөңгеленіп тұрады.Тәрбиеші жүргізушіні таңдап алады да , допты береді. « Бір, екі , үш » дегенде балалар жан-жаққа қашады. Жүргізуші доппен ұрады.Кімге тисе сол ойыннан шығады:Ойын осылай жалғасады. Еркін ойын: « Қуыршақты киіндіреміз » . « Отбасы » Тренинг: « Біз көңілді балалар » .</p>	<p>дамыту, тілдегі дауыс ырғағының мәнерлігін сезінуге мүмкіндік туғызу. Ойын: « Шымшық доп » . Мақсаты: Допты қатты тебуге, оны ұстап алуға үйрету.Ептілікке, жылдамдыққа тәрбиелеу. Қимылдық ойын: « Ұстаушы, лентаны ал » . Мақсаты: Балаларды шапшаңдыққа , тапқырлыққа , жылдам шешім қабылдауға үйрету. Ойын барысы: Ойнаушылар шеңбер жасап тұрады, ұстаушыны таңдап алады.Ұстаушыдан басқасы түсті матаның немесе лентаның қиындысын алады да, оны мойынынан айқара айналдыра байлайды. Ұстаушы шеңбердің ортасында тұрады.Тәрбиешінің « Жүгір » деген сигналы бойынша балалар бет-бетімен алаңға кетеді.Ұстаушы ойнаушылардың соңынан жүгіріп, біреуінің лентасын суырып алуға тырысады.Лентасынан айрылғандар уақытша бір жаққа шығып тұрады.Тәрбиешінің: « Бір, екі, үш, тездетте шеңберге жүгір! » деген сигналы бойынша балалар шеңбер құрып тұрады. Ұстаушышы алынған ленталардың санын есептеп, оны</p>
--	--	---	--	--	---

	Еркін ойындар. Тренинг: « Қаздар болып ұшайық » .				балаларға қайтып береді.Ойын жаңадан ұстаушы тағайындаудан басталып , қайталанады. Тренинг: « Құс болып ұшайық »
Балаларды үйге қайтару	Ата –аналарға кеңес Егер Сіздің балаңыз көпшіл, өз-жақындарыңыз бен бірге бөтен адамдарды жатырқамаса, ойын кезінде өздігімен ойнай білсе, мінезі ашық, өз құрдастарымен мейрімді болса мектепке келген күннен бастап – ақ үйреніп кететіне сеніңіз.	Ата –аналарға кеңес Егер Сіздің балаңыз көпшіл, өз-жақындарыңыз бен бірге бөтен адамдарды жатырқамаса, ойын кезінде өздігімен ойнай білсе, мінезі ашық, өз құрдастарымен мейрімді болса мектепке келген күннен бастап – ақ үйреніп кететіне сеніңіз.	Ата –аналарға кеңес - үйдегі жағдайда баланың өзіне - өзі қызмет етудің алғы шарттарына үйрете беріңіз: жуыну, қолын сүрту, шешіну, өз бетімен тамақтану, тамақ ішкенде қасықты пайдалану, горшокқа сұрану. Киімдері міндетті түрде өзіне ыңғайлы болуы шарт: шалбар не болмаса шорты замоксыз, белдеушесіз.	Ата –аналарға кеңес Егер Сіздің балаңыз көпшіл, өз-жақындарыңыз бен бірге бөтен адамдарды жатырқамаса, ойын кезінде өздігімен ойнай білсе, мінезі ашық, өз құрдастарымен мейрімді болса мектепке келген күннен бастап – ақ үйреніп кететіне сеніңіз.	Ата –аналарға кеңес - баламен жағымды эмоционалдық жағдайлар жасау қажет, ол көбіне ата – ана жағынан болуы қажет, мектеп туралы, оның өзіне керектігін түсіндіріп балаңызды сүйіп, аймалап, жиі оған өз мейіріміңізді көрсетіңіз. Балаңыздың көзінше мектеп туралы өзіңізді толғандыратын мәселені айтудан аулақ болыңыз.

Тексерілді:



Оқу ісінің меңгерушісі: Шокаева А.Т.

Тәрбиелеу-білім беру процесінің циклограммасыБілім беру ұйымы Білім беру ұйымы : «Өлеңті ауылының ЖОББМ »Мектепалды даярлық О «а» сыныбыБалалардың жасы 5 жасЖоспардың құрылу кезеңі 11-апта 14 - 18 қараша 2022-2023 оқу жылы

Күн тәртібі	Дүйсенбі	Сейсенбі	Сәрсенбі	Бейсенбі	Жұма
Балаларды қабылдау	Мұғалімнің балалармен қарым-қатынасы: отбасы туралы жеке әңгімелесу, қарым-қатынас және көтеріңкі көңіл-күй орнатуға ойындар ұйымдастыру. Жағымды жағдай орнату				
	Балаларды қабылдау Демалыс күндерін қалай өткізгендерін сұрау Тазалық шараларын жүргізу. Еңбек тапсырмасы: Гүлдердің шаңын сүрту «Мен өскенде кім боламын?» деген сұраққа жауап алу. Д/о: Бұл құрал қай мамандық иесінікі?	Ата аналары қандай маман иесі екенін әңгімелесу Сурет бойынша әңгіме құрастыру, жұмбақ шешу. Д/о: «Заттарды ажырат». Еңбек тапсырмасы: Кітап сөрелерін сүрту, жинастыру	Д/о «Суреттерді орналастыр» «Балабақша қызметкерлері» тақырыбында әңгімелесу Мақсаты: үлкендердің еңбектерін бағалауға үйрету Еңбек тапсырмасы: Табиғат бұрышын жинастыру, балықтарға жем беру	Суретке қарап әңгімеге тарту «Кім жоқ?» ойыны. Балаларға мамандықтар суреті көрсетіледі. Көздерін жұмуды ұсынып, бір суретті жасырады. Қандай мамандық жоқ екенін табады. Еңбек тапсырмасы: Шығармашылық бұрышын жинастыру, қарындаштарды ұштау	Үстел үсті Қысқыштармен ойналатын ойын «Балабақшада кім еңбек етеді» тақырыбында мазмұнды суреттер ұсыну. Еңбек тапсырмасы: Ойыншық сөрелерін жинау, сүрту, сынған ойыншықтарды қоқысқа тастау
Ата-аналармен әңгімелесу, кеңес беру	Ата-аналармен әңгіме: Балалардың тазалығы жөнінде кеңес беру	Ата-аналармен әңгіме: Ата-аналарға балаларын ертеңгілік жаттығуға үлгертіп алып келулерін ескерту.	Ата-аналармен әңгіме: Балалардың жетістік пен дәрежесі үшін емес, сол қалпында сөзсіз қабылдап жақсы көретініңізді сездіріңіз.	Ата-аналармен әңгіме: Ата-аналарға балаларды тамақтарын тауысып жеуге үйретулерін ескерту.	Ата –аналармен әңгіме: «Дұрыс тамақтануға баулу»
Балалардың дербес әрекеті (баяу қимылды ойындар, үстел үсті ойындары, бейнелеу әрекеті, кітаптар қарау және тағы басқа	Үстел үсті, саусақ және т.б. ойындар. «Суреттерді орналастыр» Ойынның мақсаты: заттарды топтастыруға жаттықтыру, өз бетінше	Құрылыс ойындары: «Еңбек құралдары», «Наубайхана құрастырамыз».	Фотосуреттер қарастыру: «Бидай мен қаңбақ» Фотосуретте бейнеленген ертегі желісі бойынша сурет	«Біз дәнбіз» диқан жерге дән екті (дән сепкен қимылды көрсетеді) Сіркіреп, жаңбыр жауды (қолдарын шапалақтайды) Жер бетіне	Үстел үсті ойыны – пазл: «Бидай» Комбайнмен бидайды, Былай, былай жинайды. Қаптап ұшқан торғайдан, Оны қалай қорғайды?

әрекеттер)	тапсырманы орындауға дағдыландыру, ойлау қабілетін дамыту.		арқылы орналастыру. «Бидай мен қаңбақ» суреті бойынша, әңгіме құрастырып айтып беруге үйрету.	көгеріп, бидай шықты (қолдарын жоғары көтереді)Жайлап самал жел есті (қолдарын ырғайды)	Қаптап ұшқан торғайдан, Оны былай қорғайды. Кіш, кіш, кіш... Қорғап қалған бидайды, Қамбаға әкеп жинайды.
Таңертеңгі жаттығу	Таңғы жаттығу кешені № 5				
Ұйымдастырылған іс-әрекетке дайындық	«Бидай» Комбайнмен бидайды, Былай, былай жинайды. Қаптап ұшқан торғайдан, Оны қалай қорғайды? Қаптап ұшқан торғайдан, Оны былай қорғайды. Кіш, кіш, кіш... Қорғап қалған бидайды, Қамбаға әкеп жинайды.	«Ақ тілек» Адал жақсы ниетпен Бар адамға бақ тілеп. Жарып шыққан жүректен, Сөздің бәрі – Ақ тілек!	«Нанға біз тоямыз» Көктемде жерді жыртамыз, Тегістейміз тырмалап. Дәндерді оған егеміз, Жайқалып көктеп шықсын деп. Күз болғанда орамыз, Нанға біздер тоямыз.	«Көлбең, көлбең, көлеңкем» Көлбең, көлбең, көлеңкем, Көлбеңдеген көлеңкем. Тасып піскен бидайды. Айтшы қалай жинайды? Комбайнмен бидайды, Былай, былай жинайды. Қаптап ұшқан торғайдан, Оны қалай қорғайды? Қаптап ұшқан торғайдан	«Күлімде, Күн, күлімде» Күлімде, Күн, күлімде, Күлсін барлық бала шат! Берекелі бүгіндей Бейбіт болсын болашақ
Білім беру ұйымының кестесі бойынша ұйымдастырылған іс-әрекет	1 - ұйымдастырылған іс-әрекет				
	Сөйлеуді дамыту Ең тәтті дүние Міндеті: Шығармашылықпен әңгімелеп беруді жетілдіру: ересектердің көмегімен әңгіменің жалғасын және соңын ойдан шығару Мақсаты Дауыссыз дыбыстар. Қатаң, ұяң, үнді дауыссыз дыбыстарды жалпылама түсіндіру; Қ.Мырза Әлидің «Ең тәтті дүние» әңгімесін мәнерлеп оқу «Таңдап ал да, атын айт». Ойын шарты: Аңдар мен жануарлардың қиынды суреттері ішінен біреуін таңдап алып, атын айтады және оның жүрісін салып береді	Сауат ашу негіздері Дыбыстық талдау Міндеті: - Балалардың дауысты және дауыссыз дыбыстарды анықтай алу дағдыларын бекіту Мақсаты: дыбыстық талдау жасайды Дыбыстармен жұмыс. «Дұрыс көрсет» дидактикалық жаттығуы Балалар мен сендерге сөздер айтамын ал сендер сөз үш дыбыстан тұрса, үш цифрын, егер сөз екі дыбыстан тұрса, екі цифрын көтересіңдер. Мысалы: тай, май, су, бор, қол, бу, жақ, тақ, ақ, қар, лақ, ту, көл, ал, бал, жал, ол, ит, құс, он, сан,	Сауат ашу негіздері Дыбыстық талдау Міндеті: Дауысты, дауыссыз дыбыстарды ажыратуларын жетілдіру Мақсаты сөздердің әртүрлі дыбыстардан тұратынын «Кім алғыр» дидактикалық ойыны – Балалар, алдарыңда көк түсті төртбұрыш, дөңгелек, үшбұрыш бар. Мен сендерге дауыссыз дыбыстарды	Сауат ашу негіздері Дыбыстық талдау Міндеті: Тақырыпқа сай дидактикалық ойындар арқылы дыбыс және дыбыстық талдау туралы алған білімдерін пысықтау Мақсаты . дыбыстарды ажыратады «Тиістісін көтер» дидактикалық ойыны Педагог дауысты жуан және жіңішке дыбыстарды айтады, балалар қандай дыбыс екенін ажыратып, дауысты жуан дыбысқа сары түсті дөңгелекті, дауысты жіңішке дыбыстарға қызғылт сары түсті дөңгелекті көтереді. Мысалы: жуан	Көркем әдебиет Әдептілік әлемі Міндеті: Өлеңді жатқа, мәнерлеп, интонациямен айту Мақсаты өлеңді жаттату арқылы мәнерлеп оқуға дағдыландыру Ермек Өтетілеуұлының «Әдептілік әлемі» өлеңімен танысамыз. Әдептілік әлемі Қарсы ал ерте күн көзін, Төсеңді жина өзің. Асықпай іш тамақты, Жина аяқ-табақты. Пышақты ұста оң қолмен, Шанышқыны сол қолмен, Нанды үгітпе, қадірле,

		ар, бір, тұр, іл, ыр, ор, көр, із, көз, төз, мұз, шөп, көк, ұлу, сүт, үкі, би, қи, ұр, қал, бау, ау, уақ, ай т.б	айтамын, сендер дыбыс қатаң болса, көк төртбұрышты, ұяң болса, көк дөңгелекті, үнді болса, көк үшбұрышты көтересіңдер. Мысалы: б, в, г, ғ, д, ж, з, й, к, қ, л, м, н, ң, п, р, с, т, ь, ф, х, ц, ч, ш, у	дауысты дыбыстар – а, о, ұ, ы, у; жіңішке дауысты дыбыстар – ә, ө, е, э, і, и, ү, у.	Қабығымен бәрін же.
--	--	--	--	--	---------------------

Үзіліс :

<p>Қол маторикасын дамытуға арналған санамақ Ойын: Жүретін саусақтар. Мақсаты: Саусақтарын жүргізе отырып, саусақты шынықтыру және заттарды атау үшін логикалық есін ұлғайту. Керекті құралдар: Суреттері бар кітапшалар. Шарты: Суреті бар кітапшаны алып, ішін ашып, ішінде балалар білетін деген суреттерді парақ бетінде саусақтарды жүргізе отырып (2 саусақпен), суретті нұсқап оның атын сұрайды. Балалар жауап береді. Сол ереже бойынша қайталанады.</p>		<p style="text-align: center;">Үстел үстінде ойналатын ойындар.</p> <p>Ойын: «Жуылмаған жемістер» (5-10 мин) Мақсаты: Балалардың мәдени – эстетикалық талғамдарын байыту, жемістерді атай алу және олардан қандай тағам жасай алуға болатынын үйрету. Керекті құралдар: Кез-келген жеміс (сәбіз, картоп), қатты ысқыш, шұңқыр ыдыс. Мазмұны: Ортаға үстел қойып, сол үстел үстіне әкелген сәбіз бен картопты көрсетеміз. Одан кейін оны щеткамен қалай жууға болатынын көрсетеді. Балаларды кезек-кезек шақырып алып, оларға жемісті жуғызып, артынан сол жемістерден салат жасалады.</p>
--	---	---

2 - ұйымдастырылған іс-әрекет

	<p>Қоршаған орта Жыл мезгілдері. Жаз, күз мезгілдері Міндеті: Арнайы көлік құралдарының түрлерін, белгілі бір жұмыс түрін орындау үшін олардың жабдықталуын түсіну</p>	<p>Математика негіздері Апта күндері Міндеті: - апта күндерінің, тәулік бөліктерінің реті туралы білімді бекіту Мақсаты: - апта күндері туралы білімдерін</p>	<p>Математика негіздері Апта күндері Міндеті: - апта күндерінің, тәулік бөліктерінің реті туралы білімді бекіту Мақсаты: Уақыт</p>	<p>Математика негіздері Апта күндері Міндеті: - апта күндерінің, тәулік бөліктерінің реті туралы білімді бекіту Мақсаты: сандық және реттік санау дағдыларын жетілдіру.</p>	<p>Қоршаған орта Жыл мезгілдері. Жаз, күз мезгілдері Міндеті: - Әртүрлі мамандықтар, балабақша қызметкерлерінің еңбегі туралы түсініктерін кеңейту Мақсаты: мамандық түрлері,</p>
--	---	--	---	--	--

	<p>Мақсаты көлік түрлерімен таныстыруды жалғастырып, олардың қарапайым құрылысы және қажеттілігі жайлы түсіндіру</p> <p>Демонстрациялық материалмен жұмыс.</p> <ul style="list-style-type: none"> – Мынау қандай мәшине? – Өртсөндіргіш мәшинесі. – Ол не істейді? – Өрт сөндіреді. – Мынау қандай мәшине? – Жедел жәрдем мәшинесі. – Ол қандай қызмет көрсетеді? – Жедел жәрдем дәрігері ауырған адамдарға көмек көрсетеді. – Мына мәшинелер қалай аталады? Қандай қызмет көрсетуге арналған? – Апаттық мәшине, полиция мәшинесі. – Бұл көліктер арнайы көліктер деп аталады. Олар адамдарға шұғыл көмек көрсетеді. Бұл мәшинелер арнайы жабдықталған. 	<p>қалыптастыру</p> <p>Педагог аттары апта күндеріне сәйкес келетін ағайындылармен ойын ойнауға шақырады: дүйсенбі ... жексенбі. Ағайынды апта күндері бейнеленген суреттерді қарайды. Оларды санайды (7). Атауы мен ретін хормен қайталауды сұрайды: дүйсенбі – бірінші күн, сейсенбі – екінші күн. Педагог ағайынды апта күндері әрқашан рет-ретімен келетінін айтады. Олардың реттілігін жаттап алу керек. Одан кейін күндерге реттік нөмірлер тағайындауды сұрайды және олардың астына 1-ден 7-ге дейін цифрлар жазылған карточкаларды қояды. Олардың атауларын қайталайды. Ойын жаттығуы: «Дұрыс ата» Педагог цифрды көрсетеді, балалар апта күндерін атайды</p>	<p>туралы ұғымдарды қалыптастыру жұмысын жалғастыру</p> <p>Ойын жаттығуы: «Ұқыпты бол» Педагог ойын шартын түсіндіреді: мен апта күндерін атаймын, сендер алақан соғасыңдар. Аптаның Сәрсенбі күнін атағанда алақан соқпайсыңдар</p>	<p>Жұмбақ Жаңбыр жауып басылды, Аспан шәйдай ашылды. Қызыл, сары, жасылды, Көк те бір зат асылды. (Кемпірқосақ) Кемпірқосақтың неше түсі бар? Апта күндеріндей Кемпірқосақтың да жеті түсі бар Апта күндерін кемпірқосақтың түсімен бояу</p> <p>«Келесі апта күнін ата» (доппен) дидактикалық ойыны</p> <p>Балалар шеңберге тұрады. Бір бала допты лақтырады, аптаның күнін атайды. Екінші бала допты ұстап алып, аптаның келесі күнін атауы керек</p>	<p>олардың атқаратын қызметі, қоғамға келтіретін пайдасы туралы білімдерін толықтыру</p> <ul style="list-style-type: none"> – Қандай мамандық иелері бейнеленген? Суретте суретші, дәрігер, мұғалім, шахтер бейнеленген. Балалар мамандық иелерін атайды. Балалар жауаптардың ортақ атауы – мамандық екенін табуы керек. – Қалай ойлайсыңдар, кім қайда жұмыс істейді? – Суретші шеберханада сурет салады. Дәрігер ауруханада, адамдарды емдейді. Мұғалім мектепте, балаларға білім береді. – Ал сендердің ата-аналарың қайда жұмыс істейді? Балалар ата-аналарының қайда жұмыс істейтінін, қандай мамандық иелері екенін айтады. – Балалар, мен тағы бір мамандық иесін атағым келіп тұр. Ол мұғалім де болады, пойызды да жүргізеді, ұшқыш та бола алады, кішкентай баланы да ойната алады, бірақ үнемі экранда жүреді. Оның кім екенін білесіңдер ме? – Ол – актер. – Енді барлықтарың актер боласыңдар. Кім мамандық иелерін қимылмен, ыммен көрсетеді? Балалар оларды қимылмен бейнелейді. – Балалар, сендер үлкен болып өскенде әрқайсысың мамандық таңдайсыңдар.
--	--	---	--	---	---

	<p>Жедел жәрдем мәшинесінде қандай құрал-жабдық болады? – Дәрі-дәрмек, оттегі (ауа) толтырылған баллоны т.б. – Суреттен тағы қандай мәшинелерді көріп тұрсыңдар? – Жүк көлігі т.б. – Олардың ең басты қызметі қандай? – Жүк тасу. Бұл көліктерді құрылыста да қолданады. – Мына көліктерді атаңдар. – Автобус, пойыз, ұшақ, кеме. – Бұлардың ортақ атауын табыңдар. – Жолаушылар көлігі. – Жолаушылар көлігі не үшін қажет? – Жолаушылар көлігі адамдарды бір жерден екінші жерге жеткізеді. – Алыс жерлерге қандай көлікпен жетеміз? – Алыс жерлерге ұшақ, кеме, автобус, пойызбен жетеміз.</p>				<p>Сендер өздеріңнің болашақтарыңды қалай қиялдайсыңдар? Сенің қиялыңдағы болашаққа қандай мамандықтар керек? Балалар өздерінің кім болғысы келетіндігі туралы әңгімелеп, қиялыңдағы әлемде ол таңдаған мамандықтың қалай өзгеретіндігі туралы ойларын ортаға салады.</p>
--	---	--	--	--	---

	<p>– Ал қоғамдық көлікке не жатады? – Қоғамдық көлікке автобус, троллейбус, трамвай жатады. – Қоғамдық көлікте тәртіп ережелері болатынын білесіңдер ме? Қандай тәртіп ережелерін білесіңдер?</p>				
--	--	--	--	--	--

Үзіліс:

Сюжеттік - рөлді ойын:
«Көше»
Мақсаты: Балаларға бағдарламаның атқаратын жұмысын, автобусқа міну, көшеден өту ережелерін үйрету.
Жағдаят:
Бағдарламалық мазмұны:
 1. Балаларға көліктердің түрлері, жүргізушілердің еңбегі және көше қозғалыстарының ережесі туралы түсінік беру. Көше ережелерінің белгілерін түсінуге, ажырата білуге үйрету, көше қозғалыстарының ережелері жайлы білімдерін кеңейту.
 2. Көше қозғалыстарының негізгі ережелеріне бағына білуге тәрбиелеу. Ойын атрибуттарын жасау, реттеушіні, жаяуларды, жүргізушілердің рөлін ойнауды үйрету.

Саусақ ойындары
Ойын: «Су толтыру»
Мақсаты: Қол ептілігін дамыту, ас ішкенде қалай отырып, қасықты қалай ұстайтынын, ыдыстар қалай тұратынын үйрету.
Керекті құралдар: шұңқыр қасық, шұңқыр тәрелке мен күрешке.
Мазмұны: Үстел үстіне шұңқыр ыдысқа су құйып қоямыз. Одан кейін 1-ші тәрбиеші өзі көрсетеді. Ыдыстағы суды қасықпен алып, ақырын төгіп алмай күрешкеге құямыз. Осы іс-әрекет бірнеше рет қайталанады.



Саусақ ойыны: «Не өзгерді?»
Мақсаты: Көру арқылы ойлау қабілеттерін арттыру.
Көнекіліктер: Жеміс пен көкөністің мультфильмі.
Ойын барысы: Тәрбиеші жеміс пен көкөністің бір-екі түрін араластырып қойып. Балаларға көздерін жұмын сұрайды. Сол арада жеміс пен көкөністің арасынан біреуін алып жасырып қояды. Көзін ашқан балалардан не өзгергенін сұрайды. Ойын осылай жалғасады, барлық балалармен бірге ойналады.



Психологиялық ойын:
Ойын: «Атомдар мен молекулалар»
Мақсаты: Бұл ойынды өткізудегі мақсат, сіздердің ұжымдарыңыздың бірлігін, ынтымақтастығын анықтау. Ал ойынның атом мен молекула деп аталуы тақырыпқа сай индиго балалардың ДНҚ құрылымының өзі басқа балалардан өзгеше. Яғни ағзасында хромосомалар құрылымы өзгерген.
Ойын шарты:
 «Барлық ойыншылар кең, бос бөлменің ішінде ары-бері қалай болса солай жүреді, бұл уақытта олар атомдар болып есептеледі. Біздің білетініміздей атомдар молекулаларға айнала алады. Молекулада 3, 4, 5, атомдар бола алады. Ойыншыларға команда бойынша молекулаларға айналу керек. Егер жүргізуші үш десе ойыншылар үштен бірігуі қажет. Реакция бітті деген белгі бойынша қатысушылар қайтадан атомға»

Қабылдауды дамыту және қалыптастыру жаттығулары
Ойын: «Дыбыстарды анықта» жаттығуы
Мақсаты: Балалардың фонетикалық дыбыстарды менгерту, ойынға деген құштарлықтарын дамыту, ойын арқылы көңіл-күйлерін көтеру.
Ойын шарты:
 Фонематикалық айыруға қабілетін дамытуға арналған. Бұл қабілеттер оқуға, жазуға, шетел тілдеріне табысты оқытудың негізінде жатыр. Балаға түрлі заттар бейнеленген суреттер ұсынылады (2-сурет). Баланың бұл затты білетіндігін тексеріңіз. Содан кейін сіз кез-келген сөзді айтыңыз

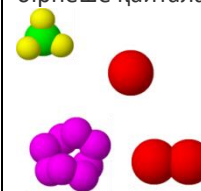
Атрибуттар: түрлі көліктер, коляскалар, велосипедтер, бағдаршам, белгілер, реттеушінің жұмыс киімі, жаяуларға арналған белгілер, жаяулар, жүргізушінің қуәлігі, реттеушінің таяғы. Қатысушылар: полиция-реттеушісі, МАИ инспекторы, жүргізушілер, жаяулар.




Тіл дамыту жаттығуы

Тіл дамыту жаттығуы

айналады. Осылайша ойынды бірнеше қайталауға болады».



және баладан сол дыбыстан басталатын затты көрсетуін өтініңіз. Мысалы, сіз «сүт» сөзін айтасыз, бала «сиыр» суретін көрсетеді, өйткені екі сөз де «с» әрпінен басталады.



3 - ұйымдастырылған іс-әрекет

Қазақ тілі
Апта күндері
Міндеті: Ауызекі сөйлеуді қарым-қатынас құралы ретінде дамыту
Мақсаты жаңа сөздердегі қазақ тіліне тән дыбыстарды дұрыс айту
Сөйлемдерді тыңда. Балалар әр апта күнінде не істеді? Суреттен көрсет.
 Балалар дүйсенбіде доп ойнады. Сейсенбі күні серуенге шықты. Сәрсенбіде сурет салды. Бейсенбіде би билеп, ән салды. Жұмада жидек терді. Сенбіде кино көрді.

Қазақ тілі
Менің отбасым
Міндеті: Туыстық қарым-қатынасты («бауыр», «немере», «шөбере», «ағайын», «туысқан», «жеті ата») білдіретін сөздерді үйрету
Мақсаты сөздік қорларын жаңа сөздермен толықтыру

Сөйлеуді дамыту
 Ең тәтті дүние
Міндеті: -бақылаулар мен суреттер бойынша сипаттау, өзара байланысты бірізді сюжет құрастыру
Мақсаты Дауыссыз дыбыстарды ажырата білу дағдыларын дамыту
 «Ең тәтті дүние» әңгімесін Рөлге ойнау.

Көркем әдебиет Әдептілік әлемі
Міндеті: -Өлеңді жатқа, мәнерлеп, интонациямен айту
Мақсаты Әдептілікке, кішіпейілділікке, сыпайылыққа тәрбиелеу
 Педагог «Әдептілік әлемі» өлеңін екінші қайтара оқып, мнемокесте бойынша жаттатады
Дидактикалық ойын: «Не істеу керек?»

Шығармашылық бейнелеу әрекеті
«Гүлдене бер, Қазақстан!»
Міндеті: - балалардың қоршаған ортадан алған әсерлерін көрсете білуге үйрету, Қазақстанның кең байтақ екенін түсіндіріп, білімдерін кеңейту;
 - Сазбалшық, ермексаз және пластикалық массадан мүсіндеудің

	<p>Жексенбіде үйлерінде демалды. Балалар осылай бір аптаны өткізді. Педагог сөйлемдерді оқиды, мазмұнын түсіндіреді. Апта күндерін бірнеше рет қайталатып айтқызады: дүйсенбі, сейсенбі, сәрсенбі, бейсенбі, жұма, сенбі, жексенбі</p>	<p>Ғажайып сәт. Қонаққа қуыршақтар – Сәуле мен Арман келеді. – Сәлеметсіздер ме?! Қуыршақтар хат алып келеді. Педагог: Қараңдаршы, бізге хат келіпті (ішінде алдын ала салынған балалардың ата-аналарының суреті). – Қандай керемет, мына суретте кім бар? Бала отбасы мүшелерінің фотосуреттерін тауып, олар туралы әңгімелейді</p>	<p>Жаңылтпаш жаттау Педагог жаңылтпашты қайталау арқылы балалардың тілін жаттықтырады. Қай тай лақтай? Қай лақ бармақтай?</p>	<p>Ойын шарты: Сұрақтарға жауап алу арқылы балаларды әдептілікке жетелеу. – Үлкен кісіні ... керек. – Үлкендердің ... алу керек. – Кішілерге ... керек. – Ойыншықтарды ... керек</p>	<p>ерекшеліктерін білу. - Сюжеттік композициялар жасау, оларды сәнді бөлшектермен толықтыру, жеке және топпен бірлесіп жасау, онда міндеттерді келісіп атқару - Дайын үлгілермен және қарапайым сызба бойынша жұмыс істеу, бейнені кескіні бойынша қию үшін қайшыны қолдану. Мақсаты:- Сюжеттік композицияларды салдырып, мүсіндеп, жапсырып, құрастыру</p> <p>Топтық жұмыс</p>
--	--	---	--	---	---

Үзіліс: .

Аз қимылды ойын: «Кім алысқа»

Мақсаты : Жүгіру арқылы балалардың аяқ бұлшықеттерін дамытып, жетілдіру. Мәре ұғымын түсіндіру.

Шапшаңдылыққа, жылдамдыққа тәрбиелеу.


Ойын шарты: Балалар ойынды ұлдар мен қыздар болып ойнайды. Ең алдымен ұлдар арасында, содан қыздар арасында жүгіріп, мәреге жетулері керек. Белгіленген мәреге жеткен ұл мен қызды мадақтау. Содан екі жеңімпазды жарыстыра жүгірту, мәреге ең бірінші болып жеркен баланы жеңімпаз ретінде таниды.



Қимылды ойын: «Сақинаны лақтыр»

Мақсаты : Балалардың қол бұлшықеттері мен көздің жақсы көруін жетілдіріп, жақсарту. Есте сақтау, ойлау қабілеттерін дамыту. Тепе – теңдікті, дәлдікті сақтай білуге тәрбиелеу.

Ойынның шарты : Балалар ойынды кезектесіп ойнайды. Балалардан 20-30 метрдей қашықтықта сақинаны тізетін зат қойылады, ал балаларға ойыншық сақиналар таратылады. Балалар көздеп тұрып, сақиналарды таяқшаға кигізулері керек.



Сюжетті-рөлді ойын:

« Құрылысшы »

Мақсаты: Балаларды құрылысшының қызметімен таныстыру.

Тәрбиешінің іс-әректі:

Қаншама үйлер, мектеп, балабақшаны құрылысшылар салатынын түсіндіру. Ойын арқылы үйлерді қалай салатынын көрсету. Құрылысшы маманының еңбегі зор екенін саналарына сіңіру. Еңбекті сүйе білуге тәрбиелеу.



Қимылды ,еңбек ойын:

«Ойын алаңын тазалау »

Мақсаты: Балаларды білесіп жұмыс істеуге, тазалыққа үйрету.

Құралдар: Сыпыртқы, күрек, қап;

Ойын шарты: Қыздар ойын алаңын сыпырады, ал ұлдар қоқысты күрекпен қапқа салады. Тәрбиешінің басшылығымен қапты қоқысқа төгеді.

Жеке жұмыс Камиллаға қазақша қыс туралы тақпақты

Жаттату:

Қандай қызық қыс деген, Бәрін шебер істеген.

Бақша, бауды, тауды да Бояған аппақ түспенен.



Қимылды ойын:

«Күн мен жаңбыр»

Мақсаты: Жүгіру арқылы балалардың аяқ бұлшықеттерін дамытып, жетілдіру.

Ойынның шарты:

Балалардың алаңның бір шетінен немесе бөлменің қабырғасынан біразырақ жерге қойылған орындықтардың артында тізерлеп отырады да «терезеге» (орындықтың арқасындағы тесікке) қарайды. Тәрбиеші: «Аспан ашық, күн шығып тұр! Серуенге шығуға болады», - дейді. Балалар бүкіл алаңда жүгіріп жүр. «Жаңбыр! Тез үйге жүріңдер!» деген сигналды естіп, бәрі өз орындарына қарай жүгіріп келіп, орындықтардың артына отырады. Тәрбиеші қайтадан: «Күн шықты! Барыңдар, серуендеңдер», - дейді, ойын қайта басталады.



	<p>Дене шынықтыру Міндеті: - гимнастикалық скамейка бойымен қолымен тартылып, иықтары мен тізелеріне сүйене отырып, етпетімен өрмелеу Мақсаты: Гимнастикалық қабырғаның жоғарғы жағына дейін біраттас тәсілмен өрмелеуге үйрету</p> <p>Гимнастикалық қабырғаның жоғарғы жағына дейін біраттас тәсілмен өрмелеуге үйрету, қол мен аяқ қозғалыстарының үйлесімділігін дамыту. Алма-кезек адымдап өрмелеу, тепкішектерден дұрыс ұстау, қауіпсіздік техникасына басты назар аудару қажет. (4 рет)</p>	<p>Музыка Міндеті: - Музыканың сипатын бейненің мазмұнымен, оның көңіл-күйімен байланыстыра білуді қалыптастыру Мақсаты: Шығармалардың эмоциялық мазмұнын, олардың сипатын, көңіл күйін ажырату Музыка тыңдау: «Асқақта, Астана» (А. Әлиев) Ән айту: «Астана» (А. Досмағанбет) «Елтаңбасы елімнің» (Д. Омаров) Музыкалық-ырғақтық қимылдар: «Мерекелік марш» (Б. Дәлденбай) «Құстар» (Т. Ломова) Билер: «Асатаяқ биі» (қыздар) («Билеп үйренейік» жинағынан) Ойындар, хороводтар: «Мен күйшімін»</p>	<p>Дене шынықтыру Міндеті: - әртүрлі тәсілдермен құрсаудың ішіне еңбектеп өту Мақсаты Өзінің денсаулығына және отбасы мүшелерінің денсаулығына қамқорлықпен қарау керектігін түсіндіру</p> <p>Құрсаумен орындалатын құрсауды айналдыру, құрсауды тігінен қойып айналдыру, қолдың моторикасын, шапшаңдық секілді дене сапасын дамытады</p>	<p>Дене шынықтыру Міндеті: - Секіру: бір орында тұрып, алға қарай 3–4 метр қашықтыққа жылжу арқылы секіру Мақсаты - Қысқа секіртпемен секіруге үйретуді жалғастыру, қол мен аяқты қозғау (айналдыра және тік, адымдарды алмастырып секіру) үйлесімділігін жетілдіру Қысқа секіртпемен секіруге үйретуді жалғастыру, қол мен аяқты қозғау (айналдыра және тік, адымдарды алмастырып секіру) үйлесімділігін жетілдіру.</p> <p>Ойын жаттығуы: «Допты қағып ал!» Допты жоғары лақтырып, қолды артқа жіберіп шапалақтап, допты саусақтарын ашып, қайтадан қағып алады.</p>	<p>Музыка Міндеті: Өмірдің кейбір құбылыстарын бейнелеу тәсілі ретінде әлемдік және қазақ музыка өнерінің шығармаларымен таныстыру Мақсаты Шығармалардың эмоциялық мазмұнын, олардың сипатын, көңіл күйін ажырату</p> <p>Музыка тыңдау: «Асқақта, Астана» (А. Әлиев) Ән айту: «Астана» (А. Досмағанбет) «Елтаңбасы елімнің» (Д. Омаров) Музыкалық-ырғақтық қимылдар: «Мерекелік марш» (Б. Дәлденбай) «Құстар» (Т. Ломова) Билер: «Асатаяқ биі» (қыздар) («Билеп үйренейік» жинағынан) Ойындар, хороводтар: «Мен күйшімін»</p>
--	--	--	--	---	---

Серуенге дайындық	Киімдерді реттілікті сақтап дұрыс киінуге үйрету.	Киімдерді реттілікті сақтап дұрыс киінуге үйрету.	Киімдерді реттілікті сақтап дұрыс киінуге үйрету.	Киімдерді реттілікті сақтап дұрыс киінуге үйрету.	Киімдерді реттілікті сақтап дұрыс киінуге үйрету.
Серуен	<p>Күнді бақылау Мақсаты: Балаларды табиғат құбылыстарымен таныстыру: күнің қысқаруы, түннің ұзаруы түсінік беру. Бақылау: Серуен алдыңда балалардың көңіл – күй көтере отырып, бүгін күн ашық, бірақ күн ыстық емес, жаздағыдай қатты қыздырмайды. Тәрбиеші күннің ауысып, орналасқан жерін байқатады; (күндіз және кешкілікте) күннің шығуын, батуын бақылау; күн сәулесінің терезеге түсуі бойынша күннің орналасуын белгілеу. Жұмбақ: Ақ сандығым ашылды Ішінен жібек шашылды (күннің көзі) Аспандағы алып доп Жарқырайды жарық боп (күн) Көркем сөз: Күз де келді, күз келді Күдерін жаз үзгенді Күз де келді, күз келді Көкте бұлттар жүзді енді. Күз де келді, күз келді Құстар мекен іздеді. Қ. Мырзалиев Қимылды ойын: «Қоңыздар» Еңбек: құмсалғышты жапырақтардан тазарту.</p>	<p>Ағаштарды бақылау Мақсаты: күзгі табиғат құбылыстарымен таныстыру, күзгі ағаштарға назарларын аудару. Күзгі ағаштардың ерекшелігімен таныстыру. Сұрақ – жауап арқылы сөздік қорларын, ой –өрісін дамыту. Табиғатқа деген сүйіспеншіліктерін арттыру, адамгершілік сезімге тәрбиелеу. Көркем сөз: Ұшты талдан жапырақ Сары көблек секілді Аспанда жай шатырлап Тамшы жерге секірді Тақпақ: Алтын, сары, қызыл, көк, Алуан – алуан жапырақ. Күзгі бақта күлімдеп, Көз тартады атырап.</p>	<p>Шықты бақылау Мақсаты: Балаларды табиғат құбылысы шықпен таныстыру. Бақылау: Неге шөп дымқыл? Бұл дымқылдық қайдан келді деп ойлайсындар? Бұл қандай құбылыс? (Шық) Ол қалай пайда болды? (күн ұясына батқаннан кейін жер, шөп, жапырақтар суып шық пайда болады. Шық - бұл түнгі өсімдіктердің беті және топырақтарда жиналған дымның тамшысы; Шық қандай ауа -райында пайда болады? Ашық күні ме ,әлде бұлтты күні бола ма?(шық ашық күні пайда болады, бұлтты күні болмайды.) Жұмбақ: Мөлдіреген жүзімді, Ұстап едім, езілді. (Шық) Таңертең бар, кешке жоқ Кеш түгелі түсте жоқ Мен әдемі моншақпын Ірі емеспін, ұсақпын, Мойнына ешкім таға алмас (Шық) Қозғалмалы ойын: «Мысық пен торғайлар» Алаңдағы еңбек: қураған өсімдіктерді жинау.</p>	<p>Күзгі аспанды, бұлтты бақылау Мақсаты: Өлі табиғат аспан туралы түсінік беру; аспанның әсемдігін бақылауды қалыптастыру; шығармашылық қабілеттерін дамыту, аспанның ашықтығы туралы білімдерін жетілдіру.Бұлт туралы түсінік беру. Аспанның түсі күзде қалай өзгереді? (аспан кеңейген сияқты, жақсы көрінеді, жоғарғы жағы қою күлгін, ал шеттері ақшыл). Түнде және күндіз аспанда не пайда болады? (Аспан ашық: күндіз – Күн, кешке – ай және жұлдыздар) Болжам: аспанда бірнеше күн ақ бұлттар пайда болса- күннің суытқаны. Жұмбақтар: Аспаннан домалап, көп моншақ төгілді, Бусанды бар алып, терледі, керілді. Бұл не? (Жаңбыр) Күндер қысқарады, түндер ұзарады Кім біледі, кім айтады бұл қай кезде болады? (Күз) Жұмбақ: Көлігі жоқ, көшеді, Өзін кезбе деседі. (бұлт) Қозғалмалы ойын: «Орамал тастау». Алаңдағы еңбек: Құмсалғышты</p>	<p>Аула тазалаушыны бақылау Мақсаты: Балаларға аула тазалаушы еңбегі жөнінде мағлұмат беру. Үлкендер еңбегін бағалай білуге. Қоршаған ортаны таза ұстау мақсатында азда болса өз үлестерін қосуға тәрбиелеу. Көркем сөз: Қамымызды ойлайды Тазалайды жинайды Құрметтейміз бәріміз Тазалықшы ағайды Қараңдаршы , жолдарда қаншама жапырақтар жатыр. Ол жапырақты кім тазалайды? Аула тазалаушы қандай еңбек етеді. Ол кісінің қолында қандай құралдары бар? Біз өз ауламызды, тұратын жерімізді ластауымыз керек пе? Үлкендер еңбегін қалай бағалауымыз керек? Мақсаты: қоқыстарды белгіленген орынға жинауға, үлкендерге көмек көрсете білуге тәрбиелеу; аула тазалаушының</p>

		<p><i>Қозғалмалы ойын: «Өз жұбынды тап»</i></p> <p><i>Мақсаты: Балаларды ойынның шартын бұзбай ойнауға, белгі бойынша мәтіннің сөзіне сай қимыл қозғалыс жасауға дағдыландыру, зейіндерін, байқағыштарын, жүгіру мен жүру дағдыларын дамыту</i></p> <p><i>Алаңдағы еңбек: «Кім көп жапырақ жинады?»</i></p>		<p><i>қоқыстан тазарту. (жапырақ, қағаздарды жинау)</i></p>	<p><i>құралымен танып, білу. Қимыл – қозғалыс ойын: «Жапалақ»</i></p> <p><i>Мақсаты: Баланы біраз уақытқа дейін қозғалмай тұруға және мұқият тыңдай білуді үйретеді.</i></p> <p><i>Еңбек алаңында жұмыс істеу: қоқыстарды белгіленге орынға жинау</i></p>
<p>Балаларды үйге қайтару</p>	<p>Ата –аналарға кеңес</p> <p>Егер Сіздің балаңыз көпшіл, өз-жақындарыңыз бен бірге бөтен адамдарды жатырқамаса, ойын кезінде өздігімен ойнай білсе, мінезі ашық, өз құрдастарымен мейрімді болса мектепке келген күннен бастап – ақ үйреніп кететіне сеніңіз.</p>	<p>Ата –аналарға кеңес</p> <p>Егер Сіздің балаңыз көпшіл, өз-жақындарыңыз бен бірге бөтен адамдарды жатырқамаса, ойын кезінде өздігімен ойнай білсе, мінезі ашық, өз құрдастарымен мейрімді болса мектепке келген күннен бастап – ақ үйреніп кететіне сеніңіз.</p>	<p>Ата –аналарға кеңес</p> <p>- үйдегі жағдайда баланың өзіне - өзі қызмет етудің алғы шарттарына үйрете беріңіз: жуыну, қолын сүрту, шешіну, өз бетімен тамақтану, тамақ ішкенде қасықты пайдалану, горшокқа сұрану. Киімдері міндетті түрде өзіне ыңғайлы болуы шарт: шалбар не болмаса шорты замоксыз, белдеушесіз.</p>	<p>Ата –аналарға кеңес</p> <p>Егер Сіздің балаңыз көпшіл, өз-жақындарыңыз бен бірге бөтен адамдарды жатырқамаса, ойын кезінде өздігімен ойнай білсе, мінезі ашық, өз құрдастарымен мейрімді болса мектепке келген күннен бастап – ақ үйреніп кететіне сеніңіз.</p>	<p>Ата –аналарға кеңес</p> <p>- баламен жағымды эмоционалдық жағдайлар жасау қажет, ол көбіне ата – ана жағынан болуы қажет, мектеп туралы, оның өзіне керектігін түсіндіріп балаңызды сүйіп, аймалап, жиі оған өз мейіріміңізді көрсетіңіз. Балаңыздың көзінше мектеп туралы өзіңізді толғандыратын мәселені айтудан аулақ болыңыз.</p>

Тексерілді:



Оқу ісінің меңгерушісі: Шокаева А.Т.

Тәрбиелеу-білім беру процесінің циклограммасыБілім беру ұйымы Білім беру ұйымы : «Өлеңті ауылының ЖОББМ »Мектепалды даярлық О «а» сыныбыБалалардың жасы 5 жасЖоспардың құрылу кезеңі 111-апта 20 - 24 қараша 2023-2024 оқу жылы

Күн тәртібі	Дүйсенбі	Сейсенбі	Сәрсенбі	Бейсенбі	Жұма
Балаларды қабылдау	Демалыс күнін қалай өткізгенін сұрау Сыйластық туралы өз ойларын сұрау Ойын: «Мен қандаймын?» (Бір қыз, бір ұл болып араласып тұрады. Көршісіне « Мен сені сыйлаймын, сенімен достасқым келеді» деп, оның қолын қысады.)	Мейірімділік туралы әңгімелесу. Күлімдеген күн мейірімді! Кіршіксіз ақ қар мейірімді! Таза мөлдір су мейірімді! Бәрімізді көтеріп тұрған жер мейірімді! Аяулы анам мейірімді! Қамқоршы апам мейірімді! Еңбек тапсырмасы: Балықтарға жем беру Ойын: «Мейірімділік жібі» (Балалар бір - бірлеріне жіпті беріп, тілектер айтады. Ақырғы бала жіп орамын мұғалімге беріп, өз тілегін айтады)	« Бізде кім жақсы» ойыны. Шарты: Балалар шеңбер бойымен жүреді, педагог балалардан «Кім жақсы» деп сұрайды. Балалар баланың атын айтып, сипаттайды Еңбек тапсырмасы: Ойыншықтарды жинау	«Өз отбасыңдағы қуанышты кездесулер» туралы айтып беру. Еңбек тапсырмасы: Ойыншықтарды жуу, сөреге жинау Ойын: «Мейірімділік гүлін» құрастыру (Балалар әр түрлі мейірімді сөздер айтып гүл күлтелерін құрастырады)	«Қуаныш сыйлау» Еңбек тапсырмасы: Гүлдерге су құю, шаңдарын сүрту. Ойын: « Күншуақ » Күлімдеген күн мейірімді, Кіршіксіз қар мейірімді, Таза мөлдір су мейірімді, Мәпелеген ата-ана мейірімді.
Ата-аналармен әңгімелесу, кеңес беру	Ата-аналармен әңгіме: Балалардың тазалығы жөнінде кеңес беру	Ата-аналармен әңгіме: Ата-аналарға балаларын ертеңгілік жаттығуға үлгертіп алып келулерін ескерту.	Ата-аналармен әңгіме: Балалардың жетістік пен дәрежесі үшін емес, сол қалпында сөзсіз қабылдап жақсы көретініңізді сездіріңіз.	Ата-аналармен әңгіме: Ата-аналарға балаларды тамақтарын тауысып жеуге үйретулерін ескерту.	Ата –аналармен әңгіме: «Дұрыс тамақтануға баулу»
Балалардың дербес әрекеті (баяу қимылды	Жан-жануарларға мейірімді болу туралы	« Мейірімді бала туралы әңгімелеп бер» Мақсаты:	«Сыйластық» туралы әңгімелесу. Мақсаты:	« Сөйлемді аяқта» Менің досым.....(Д/О «Достық неден басталады» Шарты: мен

<p>ойындар, үстел үсті ойындары, бейнелеу әрекеті, кітаптар қарау және тағы басқа әрекеттер)</p>	<p>пікірлесу, мақал- мәтел жаттау. Суретті кітапшаларды бояу.</p>	<p>сөздік қорын дамыту.</p>	<p>сұрақтарға толық жауап беруге үйрету.</p>	<p>сыпайы, қайырымды, ақылды, ақкөңіл)Сөздік қорын дамыту, шағын әңгіме құрастыруға үйрету.</p>	<p>сеңдерге достық туралы сөздер айтамын оған иә немесе жоқ деп шапшаң жауап бересіңдер.</p>
<p>Таңертеңгі жаттығу</p>					
<p>Ұйымдастырылған іс-әрекетке дайындық</p>	<p>«Жылы сөздер ойыны» Шарты: балалар шеңбер бойымен тұрады, достарына жылы сөздерін айтады.</p>	<p>Сыпайы болу үшін қандай бала болу керек? Әңгімелесу, өз ойларымен бөлісу</p>	<p>« Менің досым» ойыны Шарты: допты лақтырып, қағып алған баладан педагог досының қандай жақсы қылықтары барын сұрау, мақал- мәтел, тақпақ сұрайды.</p>	<p>«Менің айтуым бойынша». Шарты: педагог бір баланы айтып сипаттайды. Соның қай бала екенін балалар айтады.</p>	<p>- Мейірімділікті қалай көрсетуге болады? -Жақсы көретін жан - жануарларың бар ма? Сұрақ- жауап</p>
<p>1 - ұйымдастырылған іс-әрекет</p>					
<p>Білім беру ұйымының кестесі бойынша ұйымдастырылған іс-әрекет</p>	<p>Сөйлеуді дамыту Әжесін қайсы жақсы көреді Міндеті: Негізгі ойды дұрыс жеткізе білу, монологты байланыстырып құра білу, әңгімені бірізді айту Мақсаты Дауысты, дауыссыз дыбыстарды ойын барысында бекіту Әжесі қайсысы жақсы көреді" әңгімесін мәнерлеп оқу Дидактикалық ойын: «Дауысты дыбыстарды ата». Ойын шарты: Педагог дыбыстарды айтып отырады, балалар дауысты дыбыс кездессе, қолдарын шапалақтайды. Дауыссыз дыбыс кездессе,</p>	<p>Сауат ашу негіздері Дыбыстық талдау Міндеті: үш-төрт дыбыстан тұратын сөздерге дыбыстық талдау жасайды Мақсаты: дыбыстық талдауды меңгертуді жалғастыру «Жалауша» дидактикалық ойыны – Балалар, мен сеңдерге дыбыс айтып, сол дыбысы бар сөздерді айтамын. Егер дыбыс сөз басында болса, қызыл жалаушаны, сөз соңында болса, көк жалаушаны, сөз ортасында болса, екі жалаушаны да желбіретесіңдер. Мысалы: (Е) етік, керік, себет, серке, Берік, ет, ер, елік, текемет, ел, тер, Ерлан,</p>	<p>Сауат ашу негіздері Дыбыстық талдау Міндеті: Берілген дыбысқа сөз құрап, сөздегі сол дыбыстың орнын анықтай алу дағдыларын бекіту Мақсаты дыбыстық талдауды меңгертуді жалғастыру «Ж дыбысы бар сөз айт» ойын-жаттығуы Педагог балаларға «ж» дыбысы ортасында келетін сөз ойлап айтуларын сұрайды. Мысалы: Ажар, қоржын, Қожа, Бағжан т.б. «Ж» дыбысы сөз басында келетін сөз ойла: жапалақ, жаз, жадыра, жайлау,</p>	<p>Сауат ашу негіздері Дыбыстық талдау Міндеті: - Берілген дыбысқа сөз құрап, сөздегі сол дыбыстың орнын анықтай алу дағдыларын жетілдіру. Мақсаты дыбыстық талдауды меңгертуді жалғастыру «Дауысты дыбысты сөз қос» дидактикалық ойыны – Мен сөз айтамын, сеңдер сол сөзге дауысты дыбыстан басталатын сөз жалғауларың керек, мағынасы бойынша ұқсайтын сөз болу керек. Алма ...(үлкен), қой ... (арық), домалық ... (өрік), жасыл ... (жапырақ), тәтті ... (ірімшік),</p>	<p>Көркем әдебиет Ақымақ қасқыр Міндеті: Көркем шығарманы рөлдерге бөліп, сахналау Мақсаты ертегі мазмұнын ойнату арқылы театр мәдениетіне баулу -Балалар, бүгін «Ақымақ қасқыр» ертегісімен танысамыз. Ертегі мазмұны бойынша сұрақтар: – Ертегі қалай аталады? – Қасқыр жайылып жүрген нені көрді? – Қой қасқырға не деп жауап берді? Қалай құтылды? – Қасқырға тағы не жолығады? – Ешкі қасқырдан қалай құтылады? – Ертегі қалай аяқталды?</p>


	тыныш отырады	тәрелке, ешкі, күлтеше, жүрек, тірек, бәтеңке, есік т.б. (Ә) әтеш, бәтеңке, бәсіре, бәліш, әтір, әңгелек, әміре, Кәмилә, Кәмшат, әйнек, мәсі т.б. (Ұ) ұршық, ұлу, ұшақ, ұзын, құмыра, ұн, құндыз, құлып, Ұлжан, ұлпа, құс, ұрыс, ұрық, ұмыт, ұқыпты, құм т.б.	жалқы, жалбыз, жан, жоқ, жоғал, жұлдыз, жолақ, жомарт, жұт, жорық, жол, жалпақ, жаным т.б.	сары ... (өрік), кішкентай ... (ұлу), әдемі ... (әтеш), жылы ... (етік), мықты ... (экскаватор), ұзын ... (уық), жаман ... (ит), пайдалы ... (кітап), мүйізді ... (жануар), ашты ... (алма) т.б.	
--	---------------	---	--	--	--

Үзіліс : Жүгіруге арналған ойындар «Қайда жасырылғанын тап», «Мысықтар мен балалар»

Тіл дамытуға арналған жаттығулардың мақсаты:
Балалардың дыбысты дұрыс айтуын түзету, тілін дамыту
Шалқан: Шалқан үлкен болып өсіп қалған екен. Оны көрген атай: «**О...о...о!**» деп таң қалды. Кәне, бізде айтып



Жыланның ысылы: Жылан қалай дыбыстайды?
Ыы.....Ыс – с – сссс



Жүгіруге арналған ойын: «Қайда жасырылғанын тап»
Мақсаты: Балаларды қырағылыққа, байқампаздыққа үйрету, бірлікке, татулыққа тәрбиелеу
Ойының шарты: Балалар бөлменің бұрышында тұрады. Тәрбиеші жалаушаны тығатынын айтады. Балалар теріс қарап көзін жұмады, тәрбиеші жалаушаны тығып қояды да «болды», деген де балалар жалаушаны іздейді. Тапқан бала жалаушаны тығады. Ойын 2-3 рет қайталанады.
Жүгіруге арналған ойын: «Мысықтар мен балалар»
Мақсаты: Берілген белгіні дұрыс тыңдай білуге, ойын ойнағанда қауіпсіздік ережелерін сақтай білуге, топпен ойнауды ойнай білуге үйрету. Ептілікке, алғырлыққа тәрбиелеу.
Ойынның шарты: Балалардың жартысы мысықтар болады, ал жартысы олардың иесі болады. Мысықтар баспалдақта отырады, олардың иелері жүрелерінен алаңның екінші жағында отырады. Тәрбиеші сүт кімге керек деп сүт құйғандай болады. Балалар «кис-кис», деп шақырады. Мысықтар жақындаған да балалар алаңның екінші жағына қашып

шығады.

Ойын 2-3 рет қайталанады.



2 - ұйымдастырылған іс-әрекет

Қоршаған орта Су тіршілік көзі

Міндеті: Ата-ана еңбегін түсіну, адамдардың еңбектеріндегі өзара байланыстарды байқау.

Мақсаты Еңбек туралы жалпы түсініктерін бекіту арқылы балалардың сөздік қорын байыту.

Ойын сәті. Педагог беті жабық себет алып шығады.
– Менің қолымдағы себетте өте дәмді, біздің дастарқанымыздан күнде көретін, балаларға өте пайдалы тағам. Ол қандай тағам? (Себет толған сүт, айран, қатық, ірімшік т.б. өнімдері).
Біздің бәріміз дәмді және пайдалы сүтті жақсы көреміз.
– Қандай малдың сүтін шайға қосамыз, ішеміз? (Сиырдың).

Математика негіздері Жыл мезгілдері

Міндеті: Айлар, жыл мезгілдері туралы түсініктерді қалыптастыру, олардың ретін білу және атау түсініктерді қалыптастыру, олардың ретін білу және атау
Мақсаты : айлардың атауларын жыл мезгілдеріне қарай таныстыру

Ойын сәті. Әлия мен Сырым «Бұл қашан болады?» деген жұмбақ шешуді ұсынады.
– Бұл қашан болады? Күн суық, жаңбыр жиі жауады.
Жапырақтар сарғайып, жерге үзіліп түседі. Құстар жылы жақтарға ұшып кетеді.
Адамдар жеміс-жидек пен көкөністерді жинап алады.
– Бұл қашан болады? Далада аяз болады, қар жауады.
Үлпілдек қар жауса, одан аққала соғуға болады.
Сусылдақ қар да жауады. Өзен-көлдердің суы мұз болып қатады. Мұз қатты, салқын және тайғанақ
– Бұл қашан болады? Күн жылынып, қар ери бастайды, жылғалардан су ағады. Жерде шөп және алғашқы гүлдер

Математика негіздері Жыл мезгілдері

Міндеті: Айлар, жыл мезгілдері туралы түсініктерді қалыптастыру, олардың ретін білу және атау түсініктерді қалыптастыру, олардың ретін білу және атау
Мақсаты: айлардың атауларын жыл мезгілдеріне қарай таныстыру

Демонстрациялық материалмен жұмыс
Педагог қуыршақты жыл мезгіліне сай киіндіруді ұсынады.
Тақтадағы баланың суреті бойынша маусымға қарай киім таңдауға көмек көрсету.
Қуыршақтың есімін қойып, жыл мезгіліне сай киіндіруге көмектеседі.
– Далада күн суық болғанда қалай киіну керек? Ал күн ыстық болғанда ше?
Педагог жыл мезгілінің суретін көрсетеді,

Математика негіздері Жыл мезгілдері

Міндеті: Айлар, жыл мезгілдері туралы түсініктерді қалыптастыру, олардың ретін білу және атау түсініктерді қалыптастыру, олардың ретін білу және атау
Мақсаты айлардың атауларын жыл мезгілдеріне қарай таныстыру

«Жыл бойы»
Педагог допты лақтырып, сұрақ қояды:
– Ақпан жыл ішінде нешінші ай?
– Жылдың соңғы айы қандай?
– Қазаннан кейінгі қандай ай?
– Жаз айларын ата және т.б.
Ай аттарын есіңде сақта.
– Әр жыл мезгілінде неше ай бар?

Қоршаған орта Су тіршілік көзі

Міндеті: Айналадағы заттар, ойыншықтар адамның еңбегімен жасалғанын түсіну және оларға ұқыпты қарау
Мақсаты Адам еңбегін құрметтеуге тәрбиелеу

Ойын «Кім жылдам?» .
Педагог екі балаға тапсырма береді, олар жылдам сол тапсырманы орындаулары керек. Мысалы резеңке, кішкентай аю ойыншығын әкел. Үлкен, жұмсақ қоян ойыншығын әкел.
Сәуле балаларға сұрақ қояды: Ойыншықтармен қалай ойнау керек? Балалар өз ойларын айтады

	<p>– Сиырды сауатын адамдар қалай аталады? (Сауыншылар).</p> <p>– Сауыншылар сиырды сауады. Сауылған сүт ыдыстарға құйылады. Сүтті арнайы зауыттарға әкеледі. Сол жерде сүттен май, қаймақ, айран, сүзбе дайындалады. Сүтті арнайы құрылғыларда өңдейді, өнімдерді әртүрлі ыдыстарға құяды, сүт өңдейтін аппараттарды, контейнерді маман басқарады. Содан кейін дайын болған сүт өнімдерін дүкендерге жеткізіледі (демонстрациялық материалдардағы суреттер).</p>	<p>шығады, ағаштар бүршік атып, жапырақ жаяды. Жылы жақтардан құстар оралып, ұя салады.</p> <p>– Бұл қашан болады? Күн ыстық болады. Өсімдіктер гүл атады. Адамдар өзен-суларға шомылады. Құстардың ұяларында балапандар пайда болады</p>	<p>балалар қуыршаққа киім таңдайды.</p>		
--	---	---	---	--	--

Үзіліс:

<p>Қимылды ойын: « Күн мен түн » Мақсаты: Балаларды ептілікке, жылдамдыққа, ажыратуға баулу. Ойын мазмұны: Балалар бірі « Күн», екіншісі « Түн» тобы болып екіге бөлінеді. Олардың бір-</p>	<p>Қимылды ойын:« Көгі-гөк » Мақсаты: Шапшаңдыққа, ептілікке баулу. Ойын мазмұны: Тақпақ айтып, бір қызды « кемпір» етіп сайлайды. Қалғандары қаз болады. « Кемпір» шетке шығып тұрады, басқа ойыншылар қаздай тізіліп, бірінің соңынан</p>	<p>Қимылды ойын: « Аққу-қаздар » Мақсаты: Балаларды шапшаңдыққа, аңғарымпаздыққа тәрбиелеу. Ойын мазмұны: Алаңның бір шетіне қаздар тұратын үй белгіленеді, қарсы шетіне бақташы тұрады. Үйдің бір жақ</p>	<p>Қимылды ойын: « Шарлармен алмасу » Мақсаты: Балаларды ептілікке, жылдамдыққа, ажыратуға баулу. Ойын мазмұны: Балалар орындықтарда дөңгеленіп отырады. Тәрбиеші қатар отырған екі балаға бір-</p>	<p>Қимылды ойын: « Кішкене өзен арқылы » Мақсаты: Балаларды қырағылыққа, байқампаздыққа үйрету, бірлікке, татулыққа тәрбиелеу Ойының шарты: Ойынға бір топ (6-8 адамнан) бала тартылады. Алаңда бір-бірінен 1,5-</p>
--	--	---	--	---

<p>бірінен бөлек, өз үйлері болады. Тәрбиешінің көрсетуі бойынша екі команда да жаттығулар жасап тұрады. Тәрбиеші « Күн» деп белгі берген кезде, сол топтың балалары үйіне жеткізбей қуып жетулері керек. Қолға түскен балалар қуушылар қатарына қосылады. Сөйтіп, ойын осылайша алма-кезек жүріп отырады. Көп бала ұстаған команда жеңіске жетеді.</p>	<p>бірі ұстап: Гөк, гөк, көгі көк, Гөк, гөк, көгі гөк. Гөк, гөк, көгі гөк,-деп қаздың жүрісіне еліктей ақырын оң мен солға шайқалып, « кемпірдің» қасына келеді. Бірінші келген балаға беріп: « Жоғалтпаңдар!»-деп тапсырады. Балалар айнала жүріп, қайтадан қаздай тізіліп « кемпірге» келеді. « Кемпір» Әлгің қайда? Қалды сайда!-деп сұрайды. Балалар бәрі бірдей. Әлгің қайда?- Қалды сайда!-деп жауап береді. Олай болса сендердің біріңді алып қаламын, деп « кемпір» балаларға бас салады. Балалар тізбегін жазбай қаша жөнелуі керек. Қолға түскен біреуін « кемпір» қасына алып қала береді. Ойын барлық балаларды түгел ұстап болғанша қайта жалғаса береді.</p>	<p>бүйірінде қасқыр тұратын үңгір болады. Алаңның қалған жері жайылым болады. Бақташы қаздарды жайылымға қуып шығады, олар жайылып жүреді. Бақташы: Қаздар, қаздар, қаңқылдап, Барасыңдар қай жаққа. Қаздар: Айна көлі жалтылдап, Жатқан жасыл аймаққа. Бақташы: Біздің жерге түсе кет, Түсіп сусын іше кет. Қаздар: Сіздің жерге түсеміз Түсіп сусын ішеміз. Бақташы: Болсын онда жол жайлы! Қаздар: Бізге ол жаққа болмайды, Жолды тосып тұр сұр қасқыр. Бақташы: Олай болса, қалаған, Жақтарыңа бар аман. Қаздар қанаттарын жайып, жайылым арқылы үйлеріне ұшады, ал қасқыр үңгіршек жүгіріп шығып, оларды ұстауға тырысады. Ұсталған қаздар қасқырдың үңгіріне қарай жүреді. Бірнеше рет жүгірістен кейін қасқырдың ұстаған қаздарфын санайды. Ойын 3-4 рет қайталанады.</p>	<p>бірден шар береді де ары қарай басқаларға ауыстырады (біреуі оңға, біреуі солға ұсынады). Шарлар бір-бірімен екі жақтан кездескенде балалар « Соқтығысты» деген сөзбен оларды соқтықтырады. Одан кейін балалар орындарынан тұрып, дөңгелекті айналып, қарсы жаққа барады, қалғандары орындықтарынан тұрып: « Жүгірдік, жүгірдік...» деп дауыстайды. Балалар өз орындықтарына жүгіріп келіп: « Ол шарды басқа балаларға береді де ойын қайталанады. Бұл ойынды даладағы сазды алаңда өткізуге болады, онда балалар көк шөптің үстінде отырады</p>	<p>2м қашықтықта екі сызық сызылады. Бұл өзен. Ойнаушылар сызықтың жанында-өзеннің жағасында тұрады. Олар өзеннен анық сызылған дөңгелектер арқылы аяғын суламай, тастан-тасқа секіріп өтуі керек. Дөңгелектердің арасының қашықтығы балалардың оларға бірінен-біріне секіре алатындай болуы керек. Өзеннен қатарынан 2-3 бала өтеді, ал қалғандары тәрбиешімен бірге оларды бақылап тұрады. Секіре алмай, аяғын сулап алғандары оны күнге кептіруге кетеді-орындыққа отырады. Кейін олар ойынға қайтып араласады, тәрбиеші оларды қалай болса да мақтап, жағаның екінші жағына өтуге көмектеседі.</p>
---	--	---	---	--

3 - ұйымдастырылған іс-әрекет



	<p>Қазақ тілі Ғажайып алаң Міндеті: Өзінің бауырлары, туыстары, ағайындары салт-дәстүрлер туралы айтуға баулу Мақсаты: -тақпақ, мақал-мәтел</p>	<p>Қазақ тілі Ғажайып алаң Міндеті: қазақ тіліне тән ә, ө, қ, ү, ұ, і, ғ, ң, Һ дыбыстарын, осы дыбыстардан тұратын</p>	<p>Сөйлеуді дамыту Әжесін қайсы жақсы көреді Міндеті: -</p>	<p>Көркем әдебиет Ақымақ қасқыр Міндеті: рөлдерде кейіпкердің көңіл күйі мен мінезін, бейненің</p>	<p>Шығармашылық бейнелеу әрекеті Ертегідегі құс Міндеті: - ертегі желісі бойынша сурет салуға үйрету</p>
--	---	---	--	---	---

	<p>жаттау. Қазақ тіліндегі сөздер мен сөйлемдерді түсініп және күнделікті өмірде қолдана білуге үйрету</p> <p>Тақпақ жаттау. Педагог отбасы мүшелерін қайталап, тақпақты бірге қимылмен жасап, жаттауды ұсынады.</p> <p>Бір үйде біз нешеуіміз? Кел, санайық екеуіміз, Басбармақ – әкем, Балаң үйрек – анам, Ортан терек – ағам, Шылдыр шүмек – мен, Кішкентай бөбек – сен.</p> <p>Бір үйде біз нешеуіміз? Бір үйде біз бесеуіміз.</p> <p>Мақал-мәтелдерді жаттап ал. Отан отбасынан басталады. Баланың бас ұстазы – ата-ана.</p>	<p>сөздерді дұрыс айтуға дағдыландыру</p> <p>Мақсаты Қазақ тіліндегі сөздер мен сөйлемдерді түсініп және күнделікті өмірде қолдана білуге үйрету.</p> <p>.</p> <p>Балаларға «Ғажайып алаң» ойынын ойнауға шақыру</p> <p>Балалар барабанды айналдыра отырып, ұпай жинайды, сұрақтарға жауап береді, тапсырмаларды орындайды.</p> <p>Бірінші тапсырма: Санамақты еске түсіру, отбасы мүшелерін атау. Атам, әжем, Әкем, шешем. Әпкем, сіңілім, Ағам, інім және мен. Бір үйде біз нешеуіміз? Кел, санайық екеуіміз</p>	<p>әңгімелесушіні мұқият тыңдап, сұрақтарды дұрыс қоюға және қойылған сұрақтарға қысқаша немесе толық жауап беруге баулу</p> <p>Мақсаты әңгіменің мазмұнын, мақал-мәтелдің мағынасын, алғашқы көмектің қажеттілігін түсіндіру</p> <p>Мақал-мәтелдерді қайталау.</p> <ol style="list-style-type: none"> 1.Анаға бала алтыннан да қымбат. 2.Жаны саудың – тәні сау. 3.Ата – балаға сыншы. 4.Ата – бәйтерек, Бала – жапырақ 	<p>қимылын, интонациясы мен мимикасын беру</p> <p>Мақсаты Жағымды мінез-құлық қалыптастыру</p> <p>Дидактикалық ойын: «Жануардың дауысын сал».</p> <p>Қасқырдың дауысын сал – У-у-У-У.</p> <p>Ешкінің дауысын сал – бе-е-е.</p> <p>Қойдың дауысын сал – мә-ә-ә.</p> <p>Педагог ертегіні қуыршақ театры арқылы сахналауды ұсынады.</p> <p>Сиқырлы қоржыннан алған ертегі кейіпкерлерінің суреті бойынша рөлдерге бөлінеді. Қалған балалар көрермен болады. Сахналау аяқталғанда көрермендерге бастарын иеді. Көрермендер қол шапалақтайды</p>	<p>- Мүсіндеудің әртүрлі әдістерін қолдану: құрылымдық (жеке бөліктерден) және мүсіндік (негізгі бөліктерді тұтас кесектен жасау</p> <p>- Сюжеттік жапсыруда заттардың өлшеміне қарай арақатынасын, әртүрлі заттардың бөліктерінің пішінін, олардың құрылымын, пропорцияларын беру</p> <p>- Сюжеттік композициялар жасау, оларды сәнді бөлшектермен толықтыру, жеке және топпен бірлесіп жасау, онда міндеттерді келісіп атқару</p> <p>Мақсаты:- ертегі желісі бойынша сурет салуға, мүсіндеуге, жапсыруға, құрастыруға үйрету</p> <p>Топтық жұмыс</p>
--	---	--	--	--	--

Үзіліс: . Секіруге арналған қозғалмалы ойын: «Сызықтан секіру»

<p>Тіл дамытуға арналған жаттығулардың мақсаты:</p> <p>Балалардың дыбысты дұрыс айтуын түзету, тілін дамыту</p> <p>1.Т: Күй сандықты ашайық</p> <p>Б до- до- до</p> <p>Т: тілдерін біз бастайық</p> <p>Б: ре - ре - ре</p> <p>Т: бас дыбысты бастайық</p> <p>Б: ми - ми - ми</p>		<p>Секіруге арналған ойын: «Сызықтан секіру»</p> <p>Ойынның мақсаты: Қос аяқтап секіру тәсілдерін үйрету.</p> <p>Мазмұны: Ойын алаңының бір шетінен түзу сызық сызылады. Сыныптағы оқушылар санау арқылы төрт командаға бөлініп, олардың біріншілері сол сызықтың үстінде тұрады. Осы сызықтан 4-5 қашықтықта бір-бірінен ара қашықтығы 40-50 см болатындай өзара параллель 8-10 сызық жүргізіледі.</p> <p>Мұғалімнің белгісі бойынша әр команданың бірінші тұрған ойыншысы бірінші сызыққа дейін жүгіріп келіп ,</p>
--	--	--

Г Жайлап әнге салайық
 Б: до - до - до
 2. Шалқып шығар сонда күй
 Б: фа - фа - фа
 Т: Бәрі до - дан басталар
 Б: до- до -до
 Т: До -ны қоштар басқалар
 Б: До, ре, ми, фа, соль,ля , си, до

аяқтарын біріктіріп ұстап, параллель сызықтардан қос аяқтап секіріп өтеді де, қайтып келіп, тізбектің артына барып тұрады.
 Мұғалім секіріп өткен балалардың секіру әдістерін бағалап, басқа ойыншыларды көмекке шақырады. Бұдан соң келесі қатардағы төрт ойыншы секіріп өтеді. Ойын осылай барлық ойыншылар секіріп өткенше жалғасабереді. Ойынның соңында әр қатардағы қос аяқтап жақсы секіретін балалардың аты аталады. Ойынды бірнеше рет қайталап ойнатуға болады.
Ойынның ережесі
 1. Ойыншылардың тез секіргені емес, дұрыс секіргені бағаланады.
 2. Секіру кезінде балалар арасындағы ара қашықтықтар сақталуы керек.
 3. Оқулықта көрсетілген секіру техникасы орындалуға тиіс.
 Әдістемелік нұсқаулар.
 Ойынды 1-2 рет өткізгеннен кейін, сыныптағы қос аяқтап секіру техникасын жақсы меңгерген екі-үш баланың секіргенін басқа ойыншыларға көрсетіп , басқа ойыншылардан солар сияқты секіруді талап ету керек.
 Ойынның педагогикалық маңызы.
 Секіру жаттығулары бала аяқтарының бұлшық еттерінің ,қарын, арқа,бұлшық еттерінің жетілуіне ықпалын тигізеді. Қимыл-қозғалыс әдістерін көбейтіп, қимыл сапаларының үйлесімі артады. Бала өз күшіне сенуге үйренеді.

4 - ұйымдастырылған іс-әрекет

<p>Дене шынықтыру Отбасымен бірге жаттығамыз Міндеті: екі тізенің арасына қапшықты қысып алып, түзу бағытта (арақашықтығы 6 метр) қос аяқпен секіру Мақсаты: екі тізенің арасына қапшықты</p>	<p>Музыка Жомарт Өлке Міндеті: -Музыкалық шығармалардың жанрларын ажыратуға (ән, күй, марш, би) үйрету Мақсаты: Музыкалық шығармаға өзінің қатынасын білдіру, оның мазмұны мен сипаты туралы пікірін айту Музыка тыңдау:</p>	<p>Дене шынықтыру Отбасымен бірге жаттығамыз Міндеті: оң және сол аяқты алмастырып, заттардың арасымен секіру Мақсаты арақашықтығы 70 см заттардың арасымен оң және сол аяқпен кезекпен секіру</p>	<p>Дене шынықтыру Отбасылық альбом Міндеті: бір аяқпен және қос аяқпен құрсаудан құрсауға секіру Мақсаты) Бір құрсаудан екінші құрсауға бір және екі аяқпен секірулерін жетілдіру</p>	<p>Музыка Жомарт Өлке Міндеті: -домбыра мен қобыз үнінің тембрлік ерекшеліктерімен, «күй» жанрымен, таныстыру. Мақсаты Музыкалық шығармаға өзінің қатынасын білдіру, оның мазмұны мен сипаты туралы пікірін айту</p>
--	---	---	---	---

	<p>қысып алып, түзу бағытта жүру</p> <p>екі тізенің арасына қапшықты қысып алып, түзу бағытта (арақашықтығы 6 метр) қос аяқпен секіру</p>	<p>«Туған ел» (Л. Хамиди) Ән айту: «Жомарт елім» (И. Нүсіпбаев) «Астана» (А. Досмағанбет) Музыкалық-ырғақтық қимылдар: «Жаса, Қазақстан» (үнтаспада) «Көңілді балалар» литва халық әуені (өңдеген Т. Ломова) Билер: «Қара бала» биі («Билеп үйренейік» жинағынан) «Асатаяқ биі» (қыздар) («Билеп үйренейік» жинағынан) Ойындар, хороводтар: «Ноталарды орналастыр» («Дидактикалық ойындар» жинағынан) Музыкалық аспапта ойнау: «Илигай» қ.х.ә. (өңд. Б. Дәлденбай)</p>	<p>Арақашықтығы 70 см заттардың арасымен оң және сол аяқпен кезекпен секіруді жетілдіру. (3 рет) Қимыл-қозғалыс ойыны: «Еденде тұрып қалма». (4 рет) Ұстаушы бала таңдалады. Қалған балалар биіктігі 30 см заттардың үстінде тұрады. Балалар секіріп түсіп, зал ішінде жүгіріп жүреді. Педагогтің: «Ұста!» деген бұйрығы бойынша орындарына жүгіреді. Ұстаушы бала секіріп орындарына шыға алмаған балаларды ұстайды. Ұсталған балалар бір шетте отырады</p>	<p>«Классиктер»: бір құрсаудан екінші құрсауға бір және екі аяқпен секірулерін жетілдіру. Нұсқау: аяқтарының ұшымен жұлқи серпілу; жерді табанымен толық баспайды. (3 рет)</p>	<p>Музыка тыңдау: «Туған ел» (Л. Хамиди) Ән айту: «Жомарт елім» (И. Нүсіпбаев) «Астана» (А. Досмағанбет) Музыкалық-ырғақтық қимылдар: «Жаса, Қазақстан» (үнтаспада) «Көңілді балалар» литва халық әуені (өңдеген Т. Ломова) Билер: «Қара бала» биі («Билеп үйренейік» жинағынан) «Асатаяқ биі» (қыздар) («Билеп үйренейік» жинағынан) Ойындар, хороводтар: «Ноталарды орналастыр» («Дидактикалық ойындар» жинағынан) Музыкалық аспапта ойнау: «Илигай» қ.х.ә. (өңд. Б. Дәлденбай)</p>
Серуенге дайындық	Киімдерді реттілікті сақтап дұрыс киінуге үйрету.	Киімдерді реттілікті сақтап дұрыс киінуге үйрету.	Киімдерді реттілікті сақтап дұрыс киінуге үйрету.	Киімдерді реттілікті сақтап дұрыс киінуге үйрету.	Киімдерді реттілікті сақтап дұрыс киінуге үйрету.

<p>Серуен</p>	<p>Күзгі желді бақылау Мақсаты: балаларды табиғат құбылыстары, желдің соғуын, желдің бағытын, жылдамдығын бақылауға ажырата білуге үйрету. Тәрбиеші балалармен қай жақтан жел соғып тұрғанын бақылайды. Күндіз аспанда қалықтап бара жатқан бұлттарды бақылау. Жапырақтардың желден сыбырлағанын тыңдау. Қағаздан жасаған таспа(лента), неге сыбырлайды? (соққан желден қозғалып сылдырлайды) . Жерге түскен жапырақтарды, жоғары қарай лақтырып бақылау. Балалармен желді күні бұлттардың қозғалысын бақылауға болады . Желдің қатты соғуын анықтау үшін олармен ойын ойнатамыз айналма (вертушка), желбіреуішпен. Көркем сөз: - Бұлт-ау көктен</p>	<p>Гүлзарларды бақылау Мақсаты: Гүлдер туралы білімдерін бекіту, гүлдерді ажырата білуге. Олардың өсетіні, құрайтыны туралы түсінік қалыптастыру . Бақылау Күн жылы болып, күн сәулесі көп жылуын шашып және су құйылып тұрғанда гүлзарларда өсімдіктер жақсы өсіп, гүлдейді. Күзде күн суып, күн қысқарып, жер дымқыл тартып, бірақ жылу аз болып гүлдер солып, олардың орнына ұрықтар пайда болады, ол ұрықтардан көктемде жаңа өсімдік шығады. Тақпақ: Гүл өсірем үйде Су құямын күнде Гүл күткенді біледі Бойын сылап сүйеді Күнде гүлін ашады Жұпарын маған шашады Ө.Тұрманжанов Қимыл – қозғалыс ойын «Мысық пен торғайлар». Мақсаты: жүруге, жүгіруге, шапшаңдыққа үйрету, Еңбек алаңында жұмыс істеу : Гүл ұрықтарын сіріңке қорапшасына жинау.</p>	<p>Күзгі жәндіктерді бақылау Мақсаты: күздегі жәндіктердің жүріс-тұрыстарын жүйелі түрде бақылауды қалыптастыру. Бақылау: шөп үстінде секіріп жүрген шегіртке қайда кетті? Қанқыз неге көрінбейді? Неге қоңыздар мен көбелектер көрінбейді? (олар тығылып қалды). Кімнен немесе неден тығылып қалды? (оларға суық болды) Олар қайда тығылды? (ағаштардың діңгектер жырығына, үйлердің тесіктеріне) Онда олар не істейді? (ұйықтайды). Жәндіктер тығылған жерлерді табу және олар қыстың қатты суығында өліп қалмас үшін не істеуге болады? (ағаштың қабығына, түскен жапырақтарды астынан). Жерден құрғақ жапырақтарды жинап және оны себу. Көркем сөз: «Көбелек» Көбелек –ау, көбелек! Әдемісің керемет Гүлге келіп қона ғой Өзің де гүл бола ғой. Қозғалмалы ойын: «Инеліктің әні» Мақсаты: сөздерді байланыстыра сөйлеуге,</p>	<p>Маусымдық өзгерістерді бақылау Мақсаты: маусымдық өзгерістер туралы білімдерін бекіту. Жазда күн ыстық, ал күзде таңертең күн салқын болып, түсте ыстық болады. Адамдар қысқа дайындалады. Құстар жылы жаққа ұшады. Тақпақ: Күзде жауын. Бұлт. Тұман Сары жапырақ жауады. Сары құйын ұйтқыған Сапырады ауаны Тапталады табанға Судыр- судыр жапырақ Өрттей сары бояуға Малынғандай атырап. М. Әлімбаев Қозғалмалы ойын: «Ұшақтар». Мақсаты: Шапшаңдыққа, достыққа тәрбиелеу. Алаңдағы еңбек: құстарға жемсалғыш жасау.</p>	<p>Жаңбырды бақылау Мақсаты: Тірі және өлі табиғат арасындағы өзгерістерді бақылауды жалғастыру. Жазда жаңбыр қатты жауады бірақ қысқа және жылы болады. Ал күзде жаңбыр жиі жауып, суық боп келеді. Бұл кезде адамдар қолшатырдың астында тығылса, құстар ұяларына, ағаштың жапырағының астына жасырынады. Жаңбырлы күнді терезеден бақылау. Жаңбырдың терезені тарсылдатқанын тыңдап, тамшылардың терезе келіп түсіп аққанын тамашалау. Жолдарда қандай шалшық сулар пайда болғанын көру. Бүгін ауа-райы қандай? (Жаңбырлы, күн бұлыңғыр), Жаңбыр жиі жауып, күн суып, сіркіреп, жерде шалшық сулар пайда болды. Жаңбырлы күнде жерді бақылау: ол қап қара, жабысқақ, сулы. Адамдардың киімдеріне көңіл бөлейік: (жауын өткізбейтін плащ, резенке етік, қолдарына қол шатыр ұстаған) . Адамдар неге осылай киінген? Тақпақ Жаңбыр, жаңбыр, жауа бер! Сенен бақша, бауөнер Жадырасын туған жер Күміс моншақтама бер</p>
----------------------	--	--	---	--	---

	<p><i>төнесің, Қайдан көшіп келесің, - Мухит үрлесе, желемін! Жел үрлесе желемін! Қимыл – қозғалыс ойын «Ұшақтар».</i> Мақсаты : әр –түрлі бағытта жүгіріп жүруге үйрету, бір – бірін қағып соқпай жүруге үйрету. Белгі бойынша жүріп тоқтауға жатықтыру. Алаңдағы еңбек . Екі топқан бөлініп ұшқан жапырақтарды шелек жинау.</p>		<p><i>ырғақты, қимыл- қозғалыс үйлесімділігін жетілдіру. Еңбек алаңында жұмыс істе</i></p>		<p>Қозғалмалы ойын: «Соқыр теке қоңырауымен» Мақсаты: балалардың көңіл күйін көтеру. Алаңдағы еңбек: құстарға жемсалғыш жасау.</p>
<p>Балаларды үйге қайтару</p>	<p>Ата –аналарға кеңес Егер Сіздің балаңыз көпшіл, өз- жақындарыңыз бен бірге бөтен адамдарды жатырқамаса, ойын кезінде өздігімен ойнай білсе, мінезі ашық, өз құрдастарымен мейрімді болса мектепке келген күннен бастап – ақ үйреніп кететіне сеніңіз.</p>	<p>Ата –аналарға кеңес Егер Сіздің балаңыз көпшіл, өз- жақындарыңыз бен бірге бөтен адамдарды жатырқамаса, ойын кезінде өздігімен ойнай білсе, мінезі ашық, өз құрдастарымен мейрімді болса мектепке келген күннен бастап – ақ үйреніп кететіне сеніңіз.</p>	<p>Ата –аналарға кеңес - үйдегі жағдайда баланың өзіне - өзі қызмет етудің алғы шарттарына үйрете беріңіз: жуыну, қолын сүрту, шешіну, өз бетімен тамақтану, тамақ ішкенде қасықты пайдалану, горшокқа сұрану. Киімдері міндетті түрде өзіне ыңғайлы болуы шарт: шалбар не болмаса шорты замоксыз, белдеушесіз.</p>	<p>Ата –аналарға кеңес Егер Сіздің балаңыз көпшіл, өз- жақындарыңыз бен бірге бөтен адамдарды жатырқамаса, ойын кезінде өздігімен ойнай білсе, мінезі ашық, өз құрдастарымен мейрімді болса мектепке келген күннен бастап – ақ үйреніп кететіне сеніңіз.</p>	<p>Ата –аналарға кеңес - баламен жағымды эмоционалдық жағдайлар жасау қажет, ол көбіне ата – ана жағынан болуы қажет, мектеп туралы, оның өзіне керектігін түсіндіріп балаңызды сүйіп, аймалап, жиі оған өз мейіріміңізді көрсетіңіз. Балаңыздың өзіңізді толғандыратын мәселені айтудан аулақ болыңыз.</p>

Тексерілді: _____
 Оқу ісінің меңгерушісі: Шокаева А.Т.

Тәрбиелеу-білім беру процесінің циклограммасы

Білім беру ұйымы Білім беру ұйымы : «Өлеңті ауылының ЖОББМ »

Мектепалды даярлық О «а» сыныбы

Балалардың жасы 5 жас

Жоспардың құрылу кезеңі V1-апта 28 - 30 қараша 2022-2023 оқу жылы

Күн тәртібі	Дүйсенбі	Сейсенбі	Сәрсенбі	Бейсенбі 01.12	Жұма 02.12
Балаларды қабылдау	Мұғалімнің балалармен қарым-қатынасы: отбасы туралы жеке әңгімелесу, қарым-қатынас және көтеріңкі көңіл-күй орнатуға ойындар ұйымдастыру. Жағымды жағдай орнату				
	Балаларды қабылдау Қалай демалғандарын сұрау.Тазалықтарын тексеру. Еңбек тапсырмасы:Ойыншықтарды жуу,сөреге жинау	Ойын: «Ғажайып қоржын» атты ойын ойнаймыз. Ойынның шарты бойынша көздеріңді жұмып қоржыннан кез - келген ойыншықты аласыңдар. Алған ойыншықтарыңның атын, неден жасалғанын, түсін, қатты, жұмсақ екенін айтып, жақсы мейірімді тілек білдіресіңдер. Еңбек тапсырмасы:Гүлдерге су құю,түбін қопсыту	Ойыншықтар күтімі жайлы әңгімелесу,жұмбақтар шешу Еңбек тапсырмасы:балықтардың суын тазалау, жем беру. «Қандай ойыншық жоқ» Мақсаты: Есте сақтау қабілетін дамыту	«Ойыншықтар бізге ренжімеу үшін не істеуіміз керек?» Ойын. Шарты:Балалар оларды лақтырмаймыз сындырмаймыз, жуамыз. Біздің топта ойыншықтардың өз орны бар. Біз ойнап болғаннан кейін, оларды жинап орнына апарамыз. Олар бізге ренжімейді. Еңбек тапсырмасы: Қуыршақтардың киімдерін жуу	Фотасуреттер қарастыру «Менің ойыншықтарым» Фотосуретте бейнеленген ойыншықтарды атап беру Еңбек тапсырмасы: Топты жинастыру,сөрелердің шаңдарын сүрту
Ата-аналармен әңгімелесу, кеңес беру	Ата-аналармен әңгіме: Балалардың тазалығы жөнінде кеңес беру	Ата-аналармен әңгіме: Ата-аналарға балаларын ертеңгілік жаттығуға үлгертіп алып келулерін ескерту.	Ата-аналармен әңгіме: Балалардың жетістік пен дәрежесі үшін емес, сол қалпында сөзсіз қабылдап жақсы көретініңізді сездіріңіз.	Ата-аналармен әңгіме: Ата-аналарға балаларды тамақтарын тауысып жеуге үйретулерін ескерту.	Ата –аналармен әңгіме: «Дұрыс тамақтануға баулу»

<p>Балалардың дербес әрекеті (баяу қимылды ойындар, үстел үсті ойындары, бейнелеу әрекеті, кітаптар қарау және тағы басқа әрекеттер)</p>	<p>«Ойыншықты тап» Мақсаты: Кеңістікті бағдарлай білуге үйрету.</p>	<p>"Ойыншықтар дүкенінде" Мақсаты: Дүкенде озін дұрыс ұстай білуге тәрбиелеу.</p>	<p>«Аурухана» Мақсаты: Өздіктерінен рөл дерді бөле білуге үйрету. Қызығушылықтарын арттыру. Бір-біріне деген қамқорлыққа тәрбиелеу.</p>	<p>Паравоз» Мақсаты: Балалардың бірінің артына бірі тіркеліп тұрып паравоз сияқты жүруге, өлең жолдарын қайталап айтуға үйрету.</p>	<p>Допты қуып жет Ойын мақсаты: балаларды шыдамды,сабырлы қалыпта берілген белгіні тыңдауға,тез жүгіругі,түсетерінің көлемін ажырата білуге баулу.</p>
<p>Таңертеңгі жаттығу</p>					
<p>Ұйымдастырылған іс-әрекетке дайындық</p>	<p>«Қуыршақ қонаққа дайындалуда» Ойынның мақсаты: ұзын-қысқа, жуан-жіңішке, ұзындығы бірдей деген өлшемдерді салыстыруға жаттықтыру.</p>	<p>«Ойыншықтар» деген сөзге сөйлем құрастыру. Ойыншықтар сөзіне дыбыстық талдау жасау.</p>	<p>«Ойыншықтар айтысы»әңгімесін оқу. Сұрақ-жауап</p>	<p>«Не жоқ?» ойынын ойнайық. Ойын ұйымдастыру, балалардың есте сақтау қабілеттерін дамыту.</p>	<p>«<i>Дидактикалық тапсырма</i>» «<i>Кім жылдам</i>» сурет құрастыру./машина, доп, қуыршақты киіндіру/</p>
<p>Білім беру ұйымының кестесі бойынша ұйымдастырылған іс-әрекет</p>	<p>1 - ұйымдастырылған іс-әрекет</p>				
<p>Сөйлеуді дамыту Міндеті: табиғат құбылыстарын сипаттауда заттар мен нысандардың ерекшеліктерін білдіретін сөздерді дұрыс таңдау Мақсаты Дыбыстарды дұрыс айтып, қандай дыбыс екенін анықтай білу қабілеттерін дамыту. «Қысқа дайындық» әңгімесімен таныс Мақал-мәтел: 1.Еңбек етсең ерінбей, Тояды қарның тіленбей. 2.Еңбек түбі – береке, Көптің түбі – мереке. 3.Бейнетсіз рақат жоқ</p>	<p>Сауат ашу негіздері Міндеті: «Дауыссыз дыбыстан басталатын сөз жалға» ойыны арқылы логикалық ойлауларын дамыту Мақсаты: Берілген дыбысқа сөз құрап, сөздегі сол дыбыстың орнын анықтай алу дағдыларын жетілдіру. «Сөзді буынға бөл» дидактикалық ойыны Педагог қандай да бір сөзді айтады, балалар қолдарын шапалақтап, сөзді буынға бөледі. Осы сөзде неше буын бар екенін айтады. Кітап, қалам, дәптер, қарындаш, өшіргіш, бес, мектеп.</p>	<p>Сауат ашу негіздері Міндеті: -Берілген дыбысқа сөз ойлап айта білуге жаттықтыру. Мақсаты Дыбыстар туралы сұрақтарға жауап алу арқылы жылдам ойлауға және ойларын дұрыс жеткізе алуға жаттықтыру Дидактикалық ойын: «Кім білгіш?» Мысалы: б, л, р, ө, т, и, м, с, о, г, н, е, щ, у, ш, д, ж, з, с, ч, і, з, в, ы, ф, й, ц, у, к, а, н. Педагог дыбыстарды айтады, балалар дөңгелектерді көтеру арқылы дауысты немесе дауыссыз дыбыс екенін</p>	<p>Сауат ашу негіздері Міндеті: -. Сөздерді буынға бөлуді жалғастыру, берілген буынға сөз құрауды үйрету Мақсаты сөзді буынға бөле алу дағдыларын бекіту «Буынды айтып сөз құра» дидактикалық ойыны Ойын шарты: педагог айтқан буынға балалар сөз құрап айтады. Мысалы: На... , та... , қа..., жа..., ал..., мон..., ке..., те..., шал...,қар..., қа..., пи..., бә... т.б.</p>	<p>Көркем әдебиет Міндеті: Өлеңді жатқа, мәнерлеп, интонациямен айту Мақсаты өлеңді дауыс ырғағымен, логикалық екпінмен жаттауға дағдыландыру - Бүгін ақын Абдрахман Асылбековтың «Қыс» өлеңімен танысамыз Қыс Қандай қызық қыс деген, Бәрін шебер істеген. Бақша-бауды, тауды да Бояған ақ түспенен, Қыс дегенің ақ қана, Үлбіреген мақта ма? Тыным таппай күнұзақ, Тұрғызады аққала</p>	

			ажыратады. Дауысты дыбыстарға қызыл текшені; - дауыссыз дыбыстарға көк текшені көтеру арқылы ажыратады		
Үзіліс : Кеңістікті бағдарлау дағдысын қалыптастыру ойындары					
<p>Артикуляциялық тіл жаттығулары</p> <p>Тілге арналған: Суретті тіл ұстарту Ша – ша – ша Айшаның шанасы тама (ша) Са – са – са Қасқыр соқты Мұ (са) Ол – ол – ол Ағашта лимон м(ол) Ра – ра – ра Дүкеннен нан алды Са (ра) Із – із – із Тамаққа қосты сәб(із) Жу – жу – жу Ыдысты тазалап (жу)</p> <p>«Ат шауып келеді» «Ат шауып келеді» – ауызды кең ашып тілді таңдайға жапсыру – айыру немесе таңдай қағу. Аталған жаттығулардан тек әрдыбысқа керекті жаттығулар алынады</p> <p>«Грибок» «Саңырауқұлақ» «Саңырауқұлақ» -ауызды кең ашып, тілді таңдайға жапсыра ұстап тұрып төменгі жақты басып ауызды кең ашып ұстау.</p>		<p>Кеңістікті бағдарлау дағдысын қалыптастыру ойын: «Мен қайда отырамын...» Мақсаты: кеңістікті бағдарлауға дағдыландыру Қажетті заттар: жұп суреттер, не балалардың жеке заттары Ойын барысы: аталмыш ойынды ұйымдастырылған оқу қызметінің алдында балаларды отырғызу үшін де пайдалануға болады. Барлық бала ортаға шығады. Үстел үстінде суреттер топтамасы жатады. Педагог әр балаға қай жерге отыру керектігі жөнінде нұсқау береді. Бала болса қолындағы суретпен салыстыра отырып, нұсқаудың дұрыстығын тексереді. Мысалы, Айгүл, есік алдындағы, терезенің сол жағындағы үстелге келіп, оң жағына отыр. Марат, педагог үстелі мен шкаф ортасында тұрған үстелге келіп, сол жағына отыр, т.с.с.</p>		<p>Кеңістікті бағдарлау дағдысын қалыптастыру ойын: «Кеме» Мақсаты: кеңістікті бағдарлауға дағдыландыру Қажетті заттар: орындықтар, жануарлар суреттері, ойыншық жануарлар. Ойын барысы: бөлменің бір жағына 3-4 қатарға үш-үштен бір-бірінен бірдей қашықтықта орындықтар орналастырылады. Орындықтар теңіздегі «аралдар». Ал әр бала кезекпен кезек «кеме» болады. Әр «аралда» түрлі суреттер жасырылған (ойыншық жануар не түрлі жануарлардың суреттері). Кеме болған бала қай жануарға баратынын айтады. Педагог болса ол жануардың қай аралда жасырынып тұрғаны жөнінде бағдар береді. Бала болса педагог бағдарлаған «аралды» тауып, педагогтың жауабының дұрыстығына көз жеткізуі керек.</p> <p>1 нұсқа: педагог тапсырманы ретімен береді. Берілген нұсқау барысында баланың тұрған нүктесі ескеріледі. Мысалы: алдағы екі аралдан жүріп өт, енді солға бұрылып, тағы бір аралдан өт, оңға бұрылып тағы бір аралдан өт те, атаған жануарыңды ізде.</p> <p>2 нұсқа: педагог қажет «аралдың» орынын өзге аралдармен бағыттай отырып айтады. Мысалы, бұл «арал» көк түсті, ол сол жақта орналасқан, оның алдында ақ түсті «арал» бар.</p> <p>3 нұсқа: педагог балаға «аралдың» орналасқан жерінің сызбасын бере</p>	


отырып, сызба бойынша балаға қажетті «аралды» көрсетеді. Бала өзіне қажетті «аралды» сызбаға қарай отырып дұрыс табуы қажет. Мысылы, сызбада (3x3) қажетті «арал» оң жақта, жоғарыда орналасқан., т.с.с.

2 - ұйымдастырылған іс-әрекет

	<p>Қоршаған орта Міндеті: Айналадағы заттар, ойыншықтар адамның еңбегімен жасалғанын түсіну және оларға ұқыпты қарауға баулу</p> <p>Мақсаты Заттардың адам өміріндегі маңызын түсіндіру арқылы оларды топтастыра білу дағдыларын арттыру</p> <p>Балалар, айналаға қараңдаршы, бізді нелер қоршап тұр? (Әртүрлі заттар). Бізді қоршаған заттар бір ғана материалдан жасалған жоқ. Қолданылуына байланысты оларды әртүрлі материалдан жасайды, олар жұмсақ, қатты, ауыр, жеңіл, кедір-бұдыр немесе теп-тегіс болуы мүмкін. Әр заттың өзіндік мақсаты бар және ол бір нәрсеге қажет. Мысалы, үстел жазу үшін немесе оған тамақтану үшін қажет. Адамдар орындықтарда отырады,</p>	<p>Математика негіздері Міндеті: заттардың салмағы «жеңіл», «ауыр» туралы ұғым қалыптастыру</p> <p>Мақсаты : заттардың салмағы «жеңіл», «ауыр» туралы ұғым қалыптастыру</p> <p>-Бүгін біз заттарды салмағы (массасы) бойынша салыстырамыз. Ол үшін қандай сөздерді қолданамыз? (Ауыр және жеңіл).</p> <p>Ойын тапсырмасы: «Ауыр және жеңіл заттарды табу». Бөлмеден ауыр және жеңіл заттарды табуды сұрайды, сол арқылы балалардың салмақ туралы ұғымдарын анықтайды. Балалар ауыр және жеңіл заттарды табады: үстел, шкаф, орындықтар</p>	<p>Математика негіздері Міндеті: - «жеңіл – ауыр» сөздерін пайдалану арқылы салыстыруға үйрету; заттарды қолға алып, салмағы бойынша салыстыруға және өлшемі бойынша салмағын анықтауға үйрету</p> <p>Мақсаты: «жеңіл – ауыр» сөздерін пайдалану арқылы салыстыруға үйрету</p> <p>Эксперименттік іс-әрекет Педагог кейбір материалдарды өлшеуге ұсынады. / Балалардың үстелдерінде заттары бар: металл және жеңіл ұлпа, мақта, қауырсындар /Педагог алақанға салуды сұрайды. Сол және оң жақ қолымда не бар? (Сол жақ алақанда мақта, оң жақта металл гайкасы). Не жеңіл? Не ауыр? (мақта жеңіл, ал металл ауыр). Ал енді терең дем алып, алдымен мақтаны үрленіз. Не болды? (Мақта ұшып кетті).</p>	<p>Математика негіздері Міндеті: -«жеңіл – ауыр» сөздерін пайдалана отырып, салыстыруды үйрету</p> <p>Мақсаты салмағына қарай тең және тең емес заттар туралы білігін қалыптастыру</p> <p>Эксперименттік іс-әрекет Табақшаның тепе-теңдігі балаларға массаның теңдігін көрсетеді. Балалар қолдарындағы жолдорбалардың массасын салыстырады, таразыда үлкен массасы бар табақша төмен түсіп жатқанын бақылайды. Педагог екінші жолдорбаны ұқсас заттармен толтырады. Жолдорбалардың массасының теңдігі таразы табақшасымен тексеріледі. Әрі қарай, өлшемі бойынша үлкен, бірақ жеңіл зат, кішкентай, бірақ ауыр заттармен сәйкестендіруді ұсынады: өлшемі бойынша үлкен шарды, металл шарикпен немесе доппен сәйкестендіреді. Балалар бақылап, қорытынды жасайды. -Заттың салмағы өлшеміне байланысты ма? Салмақ өлшемге байланысты</p>	<p>Қоршаған орта Міндеті: Балаларды адамгершілік құндылықтарға, өз іс-әрекеттері мен басқа адамдардың іс-әрекеттерін бағалай білуге баулу</p> <p>Мақсаты -мамандық иелеріне құрметпен қарауға, еңбектерін бағалауға тәрбиелеу</p> <p>«Не үшін керек?» ойыны Педагог карточкаларды көрсетеді, ал балалар бұл заттардың кір жуушы апайға не үшін қажет екенін түсіндіреді. Олар: кіржуғыш машина, үтік, үтіктеу тақтасы, киім кептіргіш, балалар сабыны, кіржуғыш ұнтағы</p>
--	---	--	--	--	--

	<p>электр немесе газ плитасында тамақ пісіреді. Адам жұмыс істейтін заттар бар, сонымен қатар адамның күнделікті өмірдегі жұмысын жеңілдететін заттар бар. Қалай ойлайсыңдар, бұл заттарды кімдер жасайды?</p> <p>– Оларды ересек адамдар жасайды.</p> <p>– Ал бұл заттарды жасау үшін материалдарды қайдан алады?</p> <p>– Әрине, табиғаттан алады.</p> <p>– Күнделікті көріп жүрген үй жиназдары неден жасалады?</p> <p>– Ағаштан, темірден жасалады.</p>		<p>Енді металл заттарды үрлеңіз. Олармен күресу оңай ма? (Гайкілер қозғалмайды). Неліктен? (Гайка ауыр, ол – металл. Металл мақтаға қарағанда ауыр, ал мақта металдан жеңіл дегенді білдіреді).</p>	<p>емес</p> <p>-Қалай тексеруге болады? Қорытындылайды, массаның өлшемге байланысты емес екендігі туралы қорытынды жасайды.</p>	
--	---	--	---	---	--

Үзіліс: Жүгіруге арналған ойындар «Өзіңе жұп тап», «Ұшатын құстар »

<p>Ойын: «Ұшатын құстар»</p> <p>Мақсаты: Балаларды табиғат құбылыстарын салыстыра білуге үйрету, және қырағылыққа тәрбиелеу, құстар сияқты ұша білу қабілеттерін бақылау, тәрбиешінің берген белгісін тиянақты тыңдай білуге үйрету.</p> <p>Ойынның шарты: Алаңның бір жағында құстар ұшып жүреді. Тәрбиеші құстар ұшты дегенде, қанаттарын желпіп алаңда құстар ұшады. Тәрбиеші дауыл соқты дегенде құстар ұшып барып қабырғадағы сатыларға шығып алады, ал тәрбиеші дауыл басылды дегенде сатыдан түседі де ұшуларын жалғастырады. Ойын 3-4 рет қайталанады.</p>		<p>Ойын: «Өзіңе жұп тап»</p> <p>Мақсаты: балаларды ойынның шартын бұзбай ойнауға, белгі бойынша, мәтіннің сөзіне сай қимыл-қозғалыс жасауға дағдыландыру, зейіндерін, байқағыштықтарын, жүгіру мен жүру дағдыларын дамыту.</p> <p>Ойын барысы: Тәрбиеші ойнаушыларға негізгі түстен бір-бір жалаудан таратады. Даңғыраның белгісімен, шапалақпен – жалауын көтеріп алаңда жүгіреді. Келесі белгімен – даңғыраны бірнеше ұрғылаумен, шапалақпен, «Өзіңе жұп тап»- деген сөзбен, түстері бірдей жалаулары бар балалар жұп құрады. Әр жұп өз беттерімен фигура жасайды. Жұпсыз қалғандарға ойнаушылар мынадай сөздер айтады: «Арман, Арман, аузыңды ашпай, тезірек жұбыңды таба ғой». Содан кейін белгі бойынша баолығы алңға жүгіріп келеді: 5-6</p>
---	--	---

рет ойын қайталанады.

Ұсыныс: ойында тақ сан ойынаушылар қатысады, тәрбиеші де қатысады. Тәрбиешіде әртүрлі түсті жалаулар болуы керек: ойын қайталанғанда балалардың жалаулары ауысады. Ойыншықтар белгі бойынша өздеріне жұп таңдайды.

3 - ұйымдастырылған іс-әрекет

	<p>Қазақ тілі Міндеті: ауызекі сөйлеуде мақал-мәтелдерді, көркем сөздерді қолдануына қолдау көрсету Мақсаты отбасы мүшелерін ажыратып, сөз тіркестерін дұрыс қолданып, байланыстырып сөйлейді. «Ғажайып алаң» ойыны Отбасымен түскен суреттер, фотоальбоммен жұмыс. Балалар өздеріне таныс сөздерді атайды және сөздерден сөйлем құрайды. – Мынау – менің отбасым. Мынау – ата. Атамның аты – Атам теледидар көреді. – Мынау – менің әжем. Әжемнің аты – Әжем ән айтады. – Мынау – менің әкем. Әкемнің аты – Әкем ойыншық берді. – Мынау – менің анам. Анамның аты – Анам тамақ пісіреді. Біз тату тұрамыз</p>	<p>Қазақ тілі Міндеті: Өз ойын жайылма сөйлемдермен жеткізуге мүмкіндік беру Мақсаты таныс сөздерді күнделікті өмірде қолданады, мақал-мәтел айтады «Ғажайып алаң» ойыны Екінші тапсырма: Отбасы туралы қандай мақал білесіңдер? Балалар мақалдарды естеріне түсіреді. 1. Отан отбасынан басталады. 2. Баланың бас ұстазы – ата-ана. 3. Інісі бардың – тынысы бар, Ағасы бардың – жағасы бар. 4. Аға әдепті болса, іні әдепті, Ана әдепті болса, сіңлі әдепті.</p>	<p>Сөйлеуді дамыту Міндеті: сын есімдер мен үстеулерді қолдану Мақсаты , бірінің ойын бірі келген жерінен жалғастырып айтуды біледі Дидактикалық ойын: «Қандай дыбыс екенін анықта». Ойын шарты: Педагог дыбысты айтады. Ал балалар дыбыстың дауысты, дауыссыз екенін анықтап берулері қажет. Бірінші болып қол көтерген бала жауап беру құқығына ие болып, жауап берген бала келесі балаға басқа дыбысты айтады</p>	<p>Көркем әдебиет Міндеті: Өлеңді жатқа, мәнерлеп, интонациямен айту Мақсаты Табиғаттың әдемілігін сезіне білу 1. Суретте жылдың қай мезгілі бейнеленген? Қыста табиғатта қандай өзгерістер болады? Сурет бойынша қыс туралы әңгіме құра. Балалардың көңіл күйі қандай? Қыс мезгілінде қандай ойындарды ойнайсың? 2. Кім қайда ойнайды? Сызып қос. 3. Жұмбақты шеш. Ақ көрпесін тұйықтап, Қыстай жатар ұйықтап. (Қар) Интерактивті тақтамен жұмыс: «Қайсысы артық?» ойыны. Ойын шарты: Тақтаға әр мезгілдің киімдері ілінеді. Осылардың ішінен артық киімді табады</p>	<p>Шығармашылық бейнелеу әрекеті Міндеті: - балаларды елестете отырып сурет салу тәсілдерімен таныстыру - Мүсіндеудің әртүрлі әдістерін қолдану: құрылымдық (жеке бөліктерден) және мүсіндік (негізгі бөліктерді тұтас кесектен жасау). - Сюжеттік жапсыруда заттардың өлшеміне қарай арақатынасын, әртүрлі заттардың бөліктерінің пішінін, олардың құрылымын, пропорцияларын беру, әлеуметтік оқиғаларды, балалар өміріндегі оқиғаларды бейнелеу - Пішіндердің түрлі қалыптарын бере білуді, оларды күрделі емес композицияларға біріктіруді қалыптастыру Мақсаты:- балаларды елестете отырып сурет салу тәсілдерімен мүсіндеудің әртүрлі әдістерін, жапсыруда заттардың өлшемін, Пішіндердің түрлі қалыптарын бере білу Топтық жұмыс</p>
--	--	--	---	---	--

Үзіліс: . Кеңістікті бағдарлауға арналған ойындар «Қалай жүріп, нені тапқың келеді?» (қайталау

Артикуляциялық жаттығулар(қайталау)

«Терезе»-балаға аузын кең ашып «Ыстық» деп айтуын сұраңыз, ал сосын еріндерін кішкене жауып «суық» деп айтқызыңыз.
«Окошко» - попросите ребенка широко открыв рот сказать: «жаааарко», а затем, максимально сжав губы сказать: «хooooлодно».



2. «Пілдің тұмсығы» - еріндер біріктірілген және алға қарай қатты созылады

«Хобот слона» - вытянув вперед губы трубочкой, образовать "хобот слоника",
"набирать водичку."



Ойын: «Қалай жүріп, нені тапқың келеді?» (қайталау)

Мақсаты: кеңістікті бағдарлауға дағдыландыру
Жасы: 5-6 жас аралығы

Қажетті заттар: ойыншықтар немесе суреттері.
Ойын барысы: педагог ойыншықтарды топтың әр жеріне қояды: баланың оң жағына-машина, сол жағына-доп, алдына-қуыршақ, артына-зымыран қойып былай дейді: «алдыңда қуыршақ, оң жағында машина, сол жағында доп, артыңда зымыран, қалай жүріп, нені тапқың келеді?»

4 - ұйымдастырылған іс-әрекет

Дене шынықтыру

Міндеті: алға айналдыра отырып, ұзын және қысқа секіргіштен секіріп
Мақсаты: алға айналдыра отырып, ұзын және қысқа секіргіштен секіріп

Қимыл-қозғалыс ойыны:
«Еденде тұрып қалма». (4 рет)
Ұстаушы бала таңдалады. Қалған балалар биіктігі 30 см заттардың үстінде тұрады. Балалар секіріп түсіп, зал ішінде жүгіріп жүреді. Педагогтің: «Ұста!» деген бұйрығы бойынша орындарына жүгіреді. Ұстаушы бала секіріп

Музыка

Міндеті: Лирикалық, вальс ырғағындағы баяу әуендерді қабылдау
Мақсаты: Ересектердің орындауындағы музыкалық пьесаларды тыңдау, жоғарғы регистр, аспаптың дыбысталу тембрін ажырату
Музыка тыңдау:
«Қазақстан жалауы» (Д. Омаров)
Ән айту: «Тәуелсіздік таңы» (А. Шырынбекова)
«Жомарт елім» (И. Нүсіпбаев)
Музыкалық-ырғақтық қимылдар:
«Жаса, Қазақстан» (үнтаспада)
«Көңілді балалар» литва халық әуені

Дене шынықтыру

Міндеті: оң және сол аяқты алмастыра отырып, арқаннан, сызықтан секіру
Мақсаты оң және сол аяқты алмастыра отырып, арқаннан, сызықтан секіру
Ойын жаттығуы:
«Допты қағып ал!»
Допты жоғары лақтырып, қолды артқа жіберіп шапалақтап, допты саусақтарын ашып, қайтадан қағып алады

Дене шынықтыру

Міндеті: Лақтыру, қағып алу, домалату: допты жоғары, жіптің үстінен лақтыру және екі қолымен, бір қолымен (оң және сол қолын алмастыру) қағып алу
Мақсаты допты оң және сол қолмен еденге кезекпен ұру
«Баскетбол» – допты оң және сол қолдың саусақ ұштарымен еденге кезекпен ұруға үйрету. Нұсқау – бастапқы қалыпты дұрыс қабылдау, допты

Музыка

Міндеті: Қазақ халқының әндері мен би әуендерінің үздік үлгілерін тыңдауға баулу
Мақсаты Ересектердің орындауындағы музыкалық пьесаларды тыңдау, жоғарғы регистр, аспаптың дыбысталу тембрін ажырату
Музыка тыңдау:
«Қазақстан жалауы» (Д. Омаров)
Ән айту: «Тәуелсіздік таңы» (А. Шырынбекова)
«Жомарт елім» (И. Нүсіпбаев)
Музыкалық-ырғақтық қимылдар:
«Жаса, Қазақстан» (үнтаспада)
«Көңілді балалар» литва

	орындарына шыға алмаған балаларды ұстайды. Ұсталған балалар бір шетте отырады	(өңдеген Т. Ломова) Билер: «Қара бала» биі («Билеп үйренейік» жинағынан) Музыкалық аспапта ойнау: «Илигай» қ.х.ә. (өңд. Б. Дәлденбай)		алақанмен соқпау. Допды еденге бір қолмен соғады, еденнен ыршыған допты саусақтарын ашқан күйде күтіп алады. Тапсырманы орындап болғаннан кейін допты себетке салады	халық әуені (өңдеген Т. Ломова) Билер: «Қара бала» биі («Билеп үйренейік» жинағынан) Музыкалық аспапта ойнау: «Илигай» қ.х.ә. (өңд. Б. Дәлденбай)
Серуенге дайындық	Киімдерді реттілікті сақтап дұрыс киінуге үйрету.	Киімдерді реттілікті сақтап дұрыс киінуге үйрету.	Киімдерді реттілікті сақтап дұрыс киінуге үйрету.	Киімдерді реттілікті сақтап дұрыс киінуге үйрету.	Киімдерді реттілікті сақтап дұрыс киінуге үйрету.
Серуен	Ауаны бақылау Мақсаты: Балаларды табиғаттың бір құрамдас бөлігі ауамен, және оның қасиеттерімен таныстыру. Біз немен демаламыз? Бірінші. Терең - демді ішке тартып, содан соң оны қайта шығарайық. Қалай ойлайсындар біз нені шығардық? (ауаны). Ауа деген не? Кімде – кім оны көрдіме? (біз оны көрмейміз, бірақ әрдайым	Бақшадағы өсімдіктерді бақылау Мақсаты: Бақшада өсетін өсімдіктерді ажырату, олардың адамға пайдасы, адамдардың қысқа дайындығы туралы түсінік беру. Болжам: Сарымсақтың қабығы қалың болса – қыстың аяз болғаны. Тақпақ: Апорт деген тәтті алма Өседі ол бақтарда Апорт деген тәтті алма	Ағаштар мен бұталарға бақылау Мақсаты: Алаңдағы бұтақтармен ағаштарға бақылау жасау. Өсімдіктердің ұқсастығы мен ерекшелігін ажыратуға үйрету. Жапырақтары түсіп жатқанына, алуан түске енуне назар аудару. Болжам: күзде жапырақтар ерте	Ауа-райын бақылау Мақсаты: Қазан айындағы ауа-райын бақылау. Өзіне тән белгілерін анықтап отыру. Тәрбиеші балалармен бірге бақылау жасайды, қазан айында алғашқы суық түседі. Таңертең үйдің шатыры шөп, жолдың шеттері күннің шуағына жылтырап тұрады.	Маусымдық өзгерістерді бақылау Мақсаты: маусымдық өзгерістер туралы білімдерін бекіту. Жазда күн ыстық, ал күзде таңертең күн салқын болып, түсте ыстық болады. Адамдар қысқа дайындалады. Құстар жылы жаққа ұшады. Тақпақ: Күзде жауын. Бұлт. Тұман Сары жапырақ жауады. Сары құйын ұйтқыған

	<p><i>біздің қасымызда) Неге біз оны көрмейміз? (ая – жеңіл, көзге көріңбейді) Бідің демалатынымызды қалай тексереміз? Алақанымызды бірінші аузымызға апарым, содан соң мұрынға апарып демалыңыз. Сендер не сездіңдер? (алақанымыз жылынды, біздің демалысымыздан) Жұмбақ.</i></p> <p><i>Көзге ілінбейді, Жұтсаң білінбейді. (Ая) Қозғалмалы ойын: «Қоңыздар»</i></p> <p><i>Мақсаты:Балаларды жан-жақты жүгіруге , белгі бойынша қозғалысты өзгертуге назар аударуға үйрету.</i></p> <p><i>Еңбек әрекеті: Сынған бұтақтарды және жапырақтарды жинау.</i></p>	<p><i>Өседі ол бақтарда.</i></p> <p><i>Жұмбақ:</i></p> <p><i>Балалармен достасып, Жазда бақты қорғайды, Күзде кетер қоштасып, Кім біледі .. (торғайды)?</i></p> <p><i>Қозғалмалы ойын: «Ұшақтар».</i></p> <p><i>Мақсаты: жылдамдыққа, шапшаңдыққа үйрет, достастыққа тәрбиелеу..</i></p> <p><i>Алаңдағы еңбек: қураған өсімдіктерді жинау</i></p>	<p><i>түссе, қыстың суық болады, сонымен қатар қыс ерте басталады.</i></p> <p><i>Мақал-мәтел: Күздей бер, күздей берсең үзбей бер.</i></p> <p><i>Тақпақ «Қарағай»</i></p> <p><i>Көкке бойын созады, Көпке қолын созады. Кең құшағын ашады, Көлеңкесін тосады Көп қарағай,қарағай Мейірбанды анадай.</i></p> <p><i>Жұмбақ: Жазда тұрып жоғары Күзде жерге қонады (Жапырақ)</i></p> <p><i>Қозғалмалы ойын: «Тығылмақ»</i></p> <p><i>Мақсаты: шапшаңдыққа, ептелікке жетілдіру.</i></p> <p><i>Алаңдағы еңбек: Ағаштардан түскен әдемі жапырақтарды жинап, олардаң жапсыра отырып бір бейне жасау. (балық, қоян, кірпі)</i></p>	<p><i>Уақыт өте келе суық пайда болады.</i></p> <p><i>Болжам: қарға қаңқылдап тоқтаусыз секіріп жүрсе – жаңбыр жауады.</i></p> <p><i>Тақпақ: «Мөлдір тамшылар»</i></p> <p><i>Бұллар жабағы Көкті жабады Күзгі тамшылар Тамады, тамады. Ү.Есдәулетов.</i></p> <p><i>Жұмбақ: Көзіжасты- жылауық, келе жатыр бір алып Жабырқаса жылайды, жадыраса құлайды. (Бұлт)</i></p> <p><i>Қозғалмалы ойын: Торғай мен мысық»</i></p> <p><i>Мақсаты:Балалардың қимыл – қозғалыстарын арттырып, ептілікке баулу.</i></p> <p><i>Алаңдағы еңбек: гүлдердің тұқымдарын жинау.</i></p>	<p><i>Сапырады ауаны Тапталады табанға Судыр- судыр жапырақ Өрттей сары бояуға Малынғандай атырап. М. Әлімбаев</i></p> <p><i>Қозғалмалы ойын: «Ұшақтар».</i></p> <p><i>Мақсаты: Шапшаңдыққа, достыққа тәрбиелеу.</i></p> <p><i>Алаңдағы еңбек: құстарға жемсалғыш жасау.</i></p>
<p>Балаларды үйге қайтару</p>	<p>Ата –аналарға кеңес</p> <p>Егер Сіздің балаңыз көпшіл, өз-жақындарыңыз бен бірге бөтен адамдарды жатырқамаса, ойын кезінде өздігімен ойнай білсе, мінезі ашық, өз құрдастарымен мейрімді болса мектепке келген күннен бастап – ақ үйреніп кететіне сеніңіз.</p>	<p>Ата –аналарға кеңес</p> <p>Егер Сіздің балаңыз көпшіл, өз-жақындарыңыз бен бірге бөтен адамдарды жатырқамаса, ойын кезінде өздігімен ойнай білсе, мінезі ашық, өз құрдастарымен мейрімді болса мектепке келген күннен бастап – ақ үйреніп кететіне сеніңіз.</p>	<p>Ата –аналарға кеңес</p> <p>- үйдегі жағдайда баланың өзіне - өзі қызмет етудің алғы шарттарына үйрете беріңіз: жуыну, қолын сүрту, шешіну, өз бетімен тамақтану, тамақ ішкенде қасықты пайдалану, горшокқа сұрану. Киімдері міндетті түрде өзіне ыңғайлы болуы шарт: шалбар не болмаса шорты</p>	<p>Ата –аналарға кеңес</p> <p>Егер Сіздің балаңыз көпшіл, өз-жақындарыңыз бен бірге бөтен адамдарды жатырқамаса, ойын кезінде өздігімен ойнай білсе, мінезі ашық, өз құрдастарымен мейрімді болса мектепке келген күннен бастап – ақ</p>	<p>Ата –аналарға кеңес</p> <p>- баламен жағымды эмоционалдық жағдайлар жасау қажет, ол көбіне ата – ана жағынан болуы қажет, мектеп туралы, оның өзіне керектігін түсіндіріп балаңызды сүйіп, аймалап, жиі оған өз мейіріміңізді көрсетіңіз. Балаңыздың көзінше мектеп туралы өзіңізді толғандыратын</p>

			замоксыз, белдеушесіз.	үйреніп кететіне сеніңіз.	мәселені айтудан аулақ болыңыз.
--	--	--	------------------------	---------------------------	---------------------------------

Тексерілді: _____
Оқу ісінің меңгерушісі: Шокаева А.Т.

Тәрбиелеу-білім беру процесінің циклограммасы

Білім беру ұйымы Білім беру ұйымы : «Өлеңті ауылының ЖОББМ »

Мектепалды даярлық О «а» сыныбы

Балалардың жасы 5 жас

Жоспардың құрылу кезеңі 1-апта 05 - 09 желтоқсан 2022-2023 оқу жылы

Күн тәртібі	Дүйсенбі	Сейсенбі	Сәрсенбі	Бейсенбі	Жұма
Балаларды қабылдау	Мұғалімнің балалармен қарым-қатынасы: отбасы туралы жеке әңгімелесу, қарым-қатынас және көтеріңкі көңіл-күй орнатуға ойындар ұйымдастыру. Жағымды жағдай орнату				
	<p>Тақпақ жаттау. Мен анамнан қалмаймын! Онсыз ешқайда бармаймын! Айтыңдаршы, менсіз Жарты күн өмір мүмкін бе? Анаммен бірге ас үйде де, Істерге бірге барамыз, Екеуіміз мультикті бірге көреміз, Алмұртты бөліп жейміз.</p>	<p>Психогимнастика «Бүгін өзінді қалай сезінесің?» Балаларға әртүрлі көңіл-күй реңктері бейнеленген карта ұсынылады. Балалар оның көңіл-күйіне, досының, анасының, мысықтың және т. б. көңіл-күйіне ұқсас біреуін таңдайды</p>	<p>Саусақ гимнастикасы Фигураларды орындау Мақсаты: ұсақ моториканы дамыту. «Үйшік» Құбыр және шатыры бар үй тұр, Мен балконға серуенуге шықтым. «Көзілдірік» Әжей көзілдірік киді. Немересін көрді. «Орындық» Аяғы, арқасы және орындық – Міне, таңқаларлық</p>	<p>Психогимнастика «Жақсы көңіл-күй» Анам дүкенге барды: «Печенье мен кәмпит сатып аламын», - деді ол. «Бірге шай ішіп, бассейнге барамыз». Бала қуаныштан секіре бастады. Осы кезде музыка естіледі. Белсенді қозғалыстар: жүру, секіру. Мимика: күлімсіреу.</p>	<p>Саусақ гимнастикасы Біз базарға бардық, Алмұрт пен құрма көп, Лимон, апельсин бар, Қауын, қара өрік, мандарин. Біз қарбыз сатып алдық, Бұл ең дәмді жүк. (Өлеңнің әр жолында саусақтарды біріктіру, бірақ алақан біріктірілмейді.)</p>

			орындық		
Ата-аналармен әңгімелесу, кеңес беру	Ата-аналармен әңгіме: Балалардың тазалығы жөнінде кеңес беру	Ата-аналармен әңгіме: Ата-аналарға балаларын ертеңгілік жаттығуға үлгертіп алып келулерін ескерту.	Ата-аналармен әңгіме: Балалардың жетістік пен дәрежесі үшін емес, сол қалпында сөзсіз қабылдап жақсы көретініңізді сездіріңіз.	Ата-аналармен әңгіме: Ата-аналарға балаларды тамақтарын тауысып жеуге үйретулерін ескерту.	Ата –аналармен әңгіме: «Дұрыс тамақтануға баулу»
Балалардың дербес әрекеті (баяу қимылды ойындар, үстел үсті ойындары, бейнелеу әрекеті, кітаптар қарау және тағы басқа әрекеттер)	«Зат не үшін қажет?» дидактикалық ойын Мақсаты: балалардың тапқырлығын, белсенділігін және ойлау дербестігін дамыту; балалардың тұрмыстық заттардың, құралдардың маңызы туралы білімін бекіту; оларға ұқыпты қарауға тәрбиелеу (қоршаған ортамен танысу +сөйлеуді дамыту	«Әрекетті бағала» дидактикалық ойыны. Мақсаты: сюжеттік суреттердің көмегімен балалардың жақсы және жаман істер туралы идеяларын дамыту; іс-әрекеттерді сипаттау және бағалау; сезімталдыққа, қайырымдылыққа тәрбиелеу.	«Қармақ» ойыны Мақсаты: орнында секіру жаттығулары; ептілікті, қимылдарды үйлестіруді, зейінді дамыту	«Бөлшектен үй құрастыр» дидактикалық ойын Мақсаты: үй мен автобустың бөліктерін табуға үйрету; балалардың шеңбер, шаршы, тіктөртбұрыш туралы білімдерін бекіту; зейінді, көзді, табандылықты дамыту	«Әрекетті таңда» дидактикалық ойыны Мақсаты: балалар сөздігінде етістікті белсендіруді жалғастыру
Таңертеңгі жаттығу	Таңғы жаттығу кешені № 7				
Ұйымдастырылған іс-әрекетке дайындық	Әңгіме «Адам қандай болуы керек?» Мақсаты: адамның жеке басының кейбір қасиеті туралы білімді бекіту (мейірімділік, жауаптылық, адамгершілік, адалдық)	«Адам неге сенуі керек?» ойыны (Доппен шеңберде) Мақсаты: адамның өмірі жақсаруы үшін оған не сену керектігін білу. Өйткені, өмір игі істерге беріледі	«Мен кімін?» Мақсаты: туыстық байланыстарды білу (кім кімге керек): Мен анамын, ал сен маған кімсің? Кімнің үлкен, кімнің кіші екенін атай білу	«Өз қорқыныштарын туралы айт» жаттығуы Мақсаты: балалардағы нақты қорқыныштарды анықтау; өз қорқыныштары туралы ашық айту қабілетін дамыту	Балалардың жұмбақ ойлап шығаруы Мақсаты: адам туралы жұмбақтар жасауға үйрету (дене мүшелері, ішкі органдар туралы); сөздік қорын кеңейту
Білім беру ұйымының кестесі бойынша ұйымдастырылған іс-әрекет	1 - ұйымдастырылған іс-әрекет				
	Сөйлеуді дамыту Алғашқы қар Міндеті: Табиғат құбылыстарын сипаттауда заттар мен нысандардың ерекшеліктерін білдіретін сөздерді дұрыс таңдау, Мақсаты Дауыссыз дыбыстардың дыбысталу	Сауат ашу негіздері Сөздерді буынға бөлеміз Міндеті: Буындардан сөздер құрастыруға (ауызша) үйрету Мақсаты сөзді буынға бөле алу дағдыларын бекіту	Сауат ашу негіздері Сызба бойынша сөздерді буынға бөлеміз Міндеті: Берілген буынға сөз құрай алу дағдыларын жетілдіру Мақсаты сөзді буынға бөле алу дағдыларын	Сауат ашу негіздері Сызба бойынша сөздерді буынға бөлеміз Міндеті: Кері іс-әрекетті айт» ойыны арқылы сөйлем құрату арқылы шығармашылықпен ойлауларын дамыту Мақсаты сөзді буынға бөле	Көркем әдебиет Тәуелсіз Қазақстан Міндеті: - Өлеңді жатқа, мәнерлеп, интонациямен айту Мақсаты әдеби шығармадағы қоғамдық өмір оқиғалары туралы түсінігін дамыту Өлең қалай аталады? – Авторы кім?

	<p>ерекшеліктерін түсіндіру Қазір біз "Алғашқы қар" өлеңімен танысамыз О, керемет, керемет! \ Бейне аппақ көбелек. Ақша қар жай көлбеңдеп, Қонып жатыр жерге кеп. Дидактикалық ойын: «Дыбыстарды дауыстап айтайық». А-а-а, ә-ә-ә. Дауыссыз дыбыстарды айтқызып қатаң, ұяң, үнді дыбыстарды тапқызу: б, в, г т.б.</p>	<p>«Жұп құр» ойын-жаттығуы Педагог тақтаға шеңбер бойымен бір дыбыстан басталатын екі суреттен тақтаға іліп шығады, балаларға екі бірдей дыбыстан басталатын суреттерді қосуға тапсырма беріледі. Педагог тапсырманы орындау үшін, балаларды кезекпен тақтаға шығарады. Мысалы: алма-алмұрт, қызанақ-қызылша, етік-емізек, тақия-тарақ, от-орындық, керует-күрек, сағат-сағыз, коян-қоңыз, ит-ине</p>	<p>бекіту «Буынды айтып сөз құра» дидактикалық ойыны Ойын шарты: педагог айтқан буынға балалар сөз құрап айтады. Мысалы: На... , та... , қа..., жа..., ал..., мон..., ке..., те..., шал...,қар..., қа..., пи..., бә...</p>	<p>алу дағдыларын бекіту 1. Суретте бейнеленген заттарды ата. Сөзде қанша дыбыс болса, сонша дөңгелек сал. 2. Сөздерді буынға бөл. Бір буынды сөзді бір терезелі, екі буынды сөзді екі терезелі, үш буынды сөзді үш терезелі үймен сәйкестендір. Педагог суреттерді буынның санына қарай өз үйшіктеріне қосуға тапсырма береді, неше буыннан тұрса, сонша терезелі үйге қосу қажет</p>	<p>– Сендерге өлең ұнады ма? – Өлеңде не туралы айтылған? – Еліміздің қандай рәміздері бар? – «Тәуелсіздік» деген сөзді қалай түсінесің? «Тәуелсіз Қазақстан» өлеңін мәнерлеп қайталап оқиды. – Өлеңнің бірінші жолы қалай басталады? Педагог сөйлемнің басын оқып, балалар жалғастыратын әдісті пайдаланады. Өлеңді эмоциямен 2-3 рет қайталайды. 3-4 бала өлеңді жатқа айтады</p>
--	--	---	---	---	---

Үзіліс : «Әуедегі атыс»


<p>ПСИХОЛОГИЯЛЫҚ ОЙЫНДАР Мен қандай адаммын ? Мақсаты: Топта жұмыс жүргізу үшін жағымды ахуал орнату, қарым - қатынастың белсенді стилін және кері байланыс немесе тәсілдерін меңгеру; Әр қатысушы өзінің жағымды , жағымсыз қасиеттерін айтады . Сол бойынша қорытынды жүргізіледі .</p>		<p>Ойын: «Әуедегі атыс» қимылды ойыны Мақсаты: Топпен қарым-қатынасты нығайту, тез қимылдау. Ойынның шарты: Бұл сайыста оқушыларды екі топқа тең бөлесіз. 1-топқа бірыңғай қызыл түс (өз қалауыңыз бойынша да таңдауға болады), 2-топқа жасыл түсті үрленген шар беріп, екі команданың арасын түзу сызық етіп бормен сызып қоясыз. Музыка ырғағымен екі команда өз шарларын қарсылас команда жаққа лақтыру керек. Қай топ жылдам сол жеңіске жетеді.</p>
--	--	---

2 - ұйымдастырылған іс-әрекет

	<p>Қоршаған орта Қыс мезгіліндегі жабайы жануарлардың тірлігі Міндеті: Өз құрдастарын тарта отырып, ұлттық ойындар ойнау Мақсаты—ұлттық ойындарға қызығушылықтарын арттыру -Балалар ,татулық дегенді қалай түсінесіңдер? -Татулық-достар арасындағы</p>	<p>Математика негіздері Салмағы бойынша тең және тең емес заттар Міндеті: -заттардың салмағын өлшемі бойынша анықтауды үйрету; заттың салмағы оның өлшеміне байланысты емес, деген ұғым беру Мақсаты : салмағына</p>	<p>Математика негіздері Бүтін мен бөлік Міндеті: қағаз парағын тең және тең емес бөліктерге бөлу Мақсаты «бүтін және бөлік» туралы ұғым қалыптастыру. Педагог суреттерді көрсетеді, балалар бүтін немесе бөлік деп айтады. Бүтін алманы, текшелер жиынтығын көрсетеді, содан соң бөліктерін-жарты,</p>	<p>Математика негіздері Бүтін мен бөлік Міндеті: Бүтін мен бөлікті салыстыру, 8-10 бөліктерден пішіндерді жинап, құрастыру Мақсаты. Бөліктерден бүтінді құрастыруға және бүтінді бөліктерге бөлуге үйрету Бүтін мен бөліктердің үстінен саусақтарымен жүргізеді. Практикалық жұмыс жүргізеді, сұрақтарға жауап береді.</p>	<p>Қоршаған орта Менің мекен жайым Міндеті: Қазақстан мемлекетінің рәміздеріне құрмет көрсету. Мақсаты еліміздің рәміздері туралы білімдерін толықтыру. Әңгіме өткізу. – Мемлекеттік рәміздерге не жатады? – Мемлекеттік Елтаңба. – Мемлекеттік Ту. – Мемлекеттік Гимн</p>
--	--	--	--	---	---

	<p>ең керемет қасиет. Тату балалар бір-бірін тыңдайды, ойыншықтармен бөліседі, ренжіспейді, тату-тәтті ойнайды. Сондықтан достық татулықтан басталады. -Бүгін біз бірігіп «Хан талапай» асық ойынын ойнаймыз.</p>	<p>қарай тең және тең емес заттар туралы білігін қалыптастыру</p> <p>«Ауыр – жеңіл», «бірдей» дидактикалық ойыны. Педагог балаларға сыныпта бар заттарды қолға қойып, салыстырып, заттардың қайсысы жеңілрек, қайсысы ауырлау екенін салыстырып білуді ұсынады: кітап және қарындаш, тас және қағаз парағы, текше және кесек, әуе шары және футбол добы, моншақ және шеге, шеге және дән және т.с.с. Сондай-ақ салмағы бірдей жұптарды анықтауды ұсынады. «Өлшеу» бойынша жұптық жұмыс. Балалар тапсырманы орындайды. Тексерген кезде жұптардың әрқайсысы өз жауабын түсіндіреді</p>	<p>төрттен бір бөлігін. Балалар атайды</p>	<p>- Алма қандай бөліктерге бөлінген? (Жоғарыда алма екі бөлікке, төменде төрт бөлікке бөлінген). - Барлық бөліктерін біріктірсе, не болады? (Бүтін) - Алманың екіден бір бөлігін, төрттен бір бөлігін, басқаша қалай атауға болады? (Жарты, ширек.) Педагог мұны «+» белгісінің көмегімен көрсетеді. Екінші суретте алманың төрт бөлігінен бір бөлігін алады, қанша бөлік қалады?</p>	<p>Қазақстан Республикасының Мемлекеттік Туы көгілдір түсті. Мемлекеттік Тудағы көгілдір түс Қазақстан халқының жеке мемлекет болуға ұмтылған ниет-тілегінің тазалығын, асқақтығын көрсетеді. Нұрға малынған алтын күн тыныштық пен байлықты бейнелейді. Қанатын жайған қыран құс – билік, айбындылық бейнесі</p>
--	---	--	--	--	---

Үзіліс: Аз қимылды ойындар «Жалауша»

<p>« Өкпені еріту » жаттығуы</p> <p>Тып- тыныш денеңізді бос ұстап отырыңыз. Өзіңізді қарақолаңкеде театрда отырмын деп есептеңіз. Алдыңыздағы шағын сахнаға (ең жек көретін, көргіңіз келмейтін) сіз кешіруге тиісті адамды қойыңыз. Мейлі ол сізді қазір ренжітсін , бұрын ренжітсін , қазір өмірде бар болсын , әлде өмірден өтіп кетті ме , оған мән бермеңіз . Көз алдыңызға елестеткенде оның жағдайы жақсы , жүзіне күлкі үйірілген жағдайда болуы керек . Оны бақытты деп біліңіз . Бірнеше минут оның жүзін анық көз алдыңызда ұстап тұрыңыз . Сонан соң барып ол бейнемен қоштасыңыз . Сіз кешірген адам кетісімен сіз өзіңізді сахнаға қойыңыз. Өзіңізді де тек жақсы жағдайда елестетіңіз . Бақытты , күлкі үйірілген жүзбен тұрыңыз . Бұл әлемдегі жақсылық барлығыңызға да тең жететінін ұғыңыз .</p>		<p>Ойын: «Жалауша»</p> <p>Ойынның мақсаты: жарысып тез жүгіруге, қарсыласынан бұрын жалаушаны алуға жаттықтыру.</p> <p>Керекті құралдар: ысқырық, жалауша, бор, таяқша.</p> <p>Мазмұны.</p> <p>Сыныптағы балалар санау арқылы екі командаға бөлінеді. Олар ойын алаңының екі шетінде қарама-қарсы сап түзеп тұрады. Ойыншылардың дәл ортасынан диаметрі 1 метрлік шеңбер сызылады. Шеңбердің ортасына жалауша тігіледі. Жалаушаның қасында қолына ысқырық ұстаған ойын жүргізуші тұрады.</p> <p>Ойынның басталуына белгі берілгеннен кейін әр командадағы бірінші тұрған ойыншылар тез жүгіріп келіп, жалаушаны алдымен алуға тырысады. Егер ала алса, ол ойыншы команда есебіне бір ұпай қосады.</p> <p>Ал шеңберге екі бала да қатар келсе, олар өте сақ болулары керек, өйткені қай ойыншыға қарсыласының қолы бұрын тисе, оның жалаушаны алуға қақысы жоқ.</p> <p>Ойын осылай бірнеше рет жүріп, жеңіске жеткен команда анықталады.</p> <p>Ойынның ережесі.</p> <ol style="list-style-type: none"> 1. Ойыншылар тұрған қатарларынан бір мезетте шығуын мұқият қадағалау қажет. 2. Шеңбердің сызығын басуға болмайды.
--	---	--


		<p>3. Шеңбер ішінен алған жалаушаны ойын жүргізушіге беріп, ойыншылар қайтадан тұрған орындарына жүгіріп кетеді.</p> <p>Әдістемелік нұсқаулар.</p> <p>Ойын қызықты өту үшін командаларды бір түзудің бойына тұрғызу керек. Ойын жүргізуші етіп сабаққа қатыса алмайтын оқушыларды немесе арнаулы төрешілерді тағайындауға болады.</p>
--	--	--

3 - ұйымдастырылған іс-әрекет

	<p>Қазақ тілі Мен және менің достарым індеті: - Өз бетінше қарым-қатынас жасауға баулу Мақсаты тақырып бойынша сөздер үйрету, сөзді саналы түрде есте сақтауға жаттықтыру</p> <p>Мынау не? – Бұл – балабақша. – Балалар қайда келді? – Балалар балабақшаға келді. – Балалар не істеп жүр? – Балабақша ауласында ойнап жүр. – Саған балабақшада көңілді ме? – Иә, балабақшада көңілді. Балабақшада балалар көп. Олар бір-бірімен дос. – Дос, дос-ы-ң, се-н-і-ң до-сың. Ме-н-і-ң до-сым. Артем, сен кіммен ойнайсың? Артем, Арлан сенің досың ба? – Иә. Менің досым – Арлан. – Артем, Арлан – достар. – Достар қалай ойнайды? – Достар тату ойнайды</p>	<p>Қазақ тілі Мен және менің достарым</p> <p>Міндеті Сұрақтарды дұрыс қоюға, оған қысқа және толық нақты жауап беруге баулу Мақсаты тақырып бойынша сөздер үйрету, сөзді саналы түрде есте сақтауға жаттықтыру Дидактикалық ойын: «Өзіңнің досың туралы әңгімеле». Балалар өздері туралы және достары туралы әңгімелеу. Менің атым – Наташа. Мен бес жастамын. Менің досымның аты – Сәуле. Біз тату ойнаймыз. Менің атым – Артем. Мен бес жастамын. Менің достарымның аттары – Арлан, Рома. Біз достарымызбен татумыз. (Балалар қайталайды).</p>	<p>Сөйлеуді дамыту Алғашқы қар</p> <p>Міндеті: Бақылаулар мен суреттер бойынша сипаттау және хабарлау әңгімелерін құрастыру Мақсаты Дауыссыз дыбыс түрлерін ажырата білуге баулу Педагог: 1. Балалар, табиғатты сүю – парыз. Сүю үшін – қорғау парыз. 2. Адамдардың табиғатсыз күні жоқ Оны айтуға табиғаттың тілі жоқ Педагог балаларға сұрақтар қояды. Алғашқы қар. –Өлеңді тыңдағанда көз алдыларыңа не елестеді? –Бір сөзбен айтқанда, қысқы табиғат. Бұны сурет жанрында «пейзаж» деп айтады. –Өлеңде автор қарды неге теңейді? –Қарды түсі мен түріне қарап тағы неге теңеуге болады? –Сендерге өлең ұнады ма? –Өлеңнің қай жолдарын қайта тыңдағыларың келеді, қандай жолдары сендерде ерекше әсер қалдырды? –Мен қазір өлең жолдарын қайталап оқимын, сендер</p>	<p>Көркем әдебиет Тәуелсіз Қазақстан</p> <p>Міндеті: Өлеңді жатқа, мәнерлеп, интонациямен айту Мақсаты әдеби шығармадағы қоғамдық өмір оқиғалары туралы түсінігін дамыту Біз қай республикада тұрамыз? – Қазақстан Республикасының астанасы қай қала? – Қазақстанның жері үлкен, табиғаты бай, көп ұлтты, егемен мемлекет. Еліміздің мақтана алатын мемлекеттік рәміздері бар. Ол – Туы, Елтаңбасы, Гимні. Біз – тәуелсіз елдің бақытты ұландарымыз. – Бүгін ақын Оразақын Асқардың «Тәуелсіз Қазақстан» атты өлеңімен танысамыз. Өлең – әдеби жанрдың бір түрі екенін естеріне түсіру. Өлең сөз адамның жан тебіренісін</p>	<p>Шығармашылық бейнелеу әрекеті Қолғап</p> <p>Міндеті: - - Қазақ халқының ұлттық киімдері мен ою- өрнектері туралы білімдерін кеңейту Мақсаты: - Шынайы бейнесіне қарап және ойдан пішіндері мен өлшемі әртүрлі таныс заттарды мүсіндеу Жапсырудың түрлі әдістері (симметриялы, сынарлы симметриялы, сұлбалы) мен тәсілдерін (тура, қисық кино, ою, флористика элементтерін және т.б.) қолдану - Қағаз цилиндрлерден (тақия, сәукеле, қимешек және т.б.) және қолғап құрастыру</p> <p>Топтық жұмыстар</p>
--	--	---	---	--	--

			қайталап айтындар. –Енді осы өлеңді қайталап отырып естеріңе сақтап қалуға тырысындар. Педагог суретке қарап қайталау арқылы өлең жолдарын жаттатады	әсерлі етіп жеткізеді. Айрықша сезімдерді ұйқас сөздермен суреттейді. Педагог «Тәуелсіз Қазақстан» өлеңін мәнерлеп оқиды	
--	--	--	---	---	--

Үзіліс: «Торғайлар мен тор» қимылды ойыны

<p>Тіл гимнастикасы «Р»-ға тілің келе ме?</p> <p>Қаламқасқа «тұр», - деші, Қарындашқа «жүр», - деші. «Қара қарындашты Қаламқас алып тұр», - деші, Ал енді өзің-ақ «Р-р-р-р», - деші.</p>	<p>Ойын: «Торғайлар мен тор» қимылды ойыны Мақсаты: Топпен қарым-қатынасты нығайту, тез қимылдау. Ойынның шарты: Балалар екі топқа бөлінеді. Бір топ алаңның ортасында қол ұстасып шеңбер құрып айналып жүреді. Сол топ тор болып саналады. Екінші топ-торғайлар. Тәрбиеші торды ашындар дегенде 1-ші топтың ойыншылары қолдарын көтереді. (Қол ұстасып айналып жүреді) Торғайлар шеңбердің ішіне кіреді, тез қайта шығуға тырысады. Тәрбиеші «торды жабындар» дегенде 1-ші топтың ойыншылары қолдарын түсіреді. Тордың ішінде қалып қойған балалар шеңберге қосылады. Сөйтіп 1-3 торғай қалғанша ойнайды.</p>	
---	---	---

4 - ұйымдастырылған іс-әрекет

	<p>Дене шынықтыру Тату тәтті боламыз Міндеті: - ; Допты бір қатарға қойылған заттардың арасымен домалату Мақсаты Балалар арасындағы достық қарым-қатынасты орнатуға және ұжымның ұйымшыл болуына жағдай жасау. Допты оң және сол қолмен еденге кезекпен ұруды жаттықтыруға жалғастыру</p>	<p>Музыка Егеменді елім Міндеті: Ән айтуда дауыспен вокалдық-есту қабілетін үйлестіруді жетілдіру Мақсаты: Шығармалардың эмоциялық мазмұнын, олардың сипатын, көңіл күйін ажырату, Музыка тыңдау: «Алатау» (Н. Тілендиев, ұнтаспадан) Ән айту: «Қазақтың жері» (Б. Түзелбекова) «Тәуелсіздік таңы» (А. Шырынбекова) Музыкалық-ырғақтық қимылдар: «Айна» орыс х.э. (өңдеген М. Раухвергер) Билер: «Еркебұлан» биі («Билеп үйренейік»</p>	<p>Дене шынықтыру Менің көңілді добым Міндеті: Допты қабырғаға лақтыру және екі қолымен қағып алу Мақсаты Доппен орындалатын жаттығулардың маңызы туралы түсініктерін толықтыру және жалпы қозғалыстар туралы танымдық көзқарастарын дамыту Негізгі қимыл-қозғалыстарды алмастыру тәсілімен орындау: «Баскетбол» – допты оң және сол қолдың саусақ ұштарымен еденге кезекпен ұруға үйрету. Нұсқау – бастапқы қалыпты дұрыс қабылдау, допты алақанмен соқпау. Допты еденге бір қолмен соғады, еденнен ыршыған допты саусақтарын ашқан күйде күтіп алады. Тапсырманы орындап болғаннан кейін допты себетке салады.</p>	<p>Дене шынықтыру Менің көңілді добым Міндеті: Допты екі қолымен бір-біріне (арақашықтығы 1,5–2 метр) басынан асыра лақтыру Мақсаты Доппен орындалатын жаттығулардың маңызы туралы түсініктерін толықтыру және жалпы қозғалыстар туралы танымдық көзқарастарын дамыту Қимыл-қозғалыс ойыны: «Еденде тұрып қалма». (4 рет) Ұстаушы бала таңдалады. Қалған балалар биіктігі 30 см заттардың үстінде тұрады. Балалар секіріп түсіп, зал ішінде жүгіріп жүреді. Педагогтің: «Ұста!» деген бұйрығы бойынша орындарына жүгіреді. Ұстаушы бала секіріп орындарына шыға алмаған балаларды</p>	<p>Музыка Егеменді елім Міндеті: Ән айту дағдыларын қалыптастыру Мақсаты Шығармалардың эмоциялық мазмұнын, олардың сипатын, көңіл күйін ажырату, Музыка тыңдау: «Алатау» (Н. Тілендиев, ұнтаспадан) Ән айту: «Қазақтың жері» (Б. Түзелбекова) «Тәуелсіздік таңы» (А. Шырынбекова) Музыкалық-ырғақтық қимылдар: «Айна» орыс х.э. (өңдеген М. Раухвергер) Билер: «Еркебұлан» биі («Билеп үйренейік» жинағынан) Ойындар, хороводтар: «Шаңырақ» ойыны Музыкалық аспапта ойнау: «Илигай» к.х.э. (өңд. Б. Дәлденбай)</p>
--	---	--	--	---	---

		жинағынан) Ойындар, хороводтар: «Шаңырақ» ойыны		ұстайды. Ұсталған балалар бір шетте отырады	»
Серуенге дайындық	Киімдерді реттілікті сақтап дұрыс киінуге үйрету.	Киімдерді реттілікті сақтап дұрыс киінуге үйрету.	Киімдерді реттілікті сақтап дұрыс киінуге үйрету.	Киімдерді реттілікті сақтап дұрыс киінуге үйрету.	Киімдерді реттілікті сақтап дұрыс киінуге үйрету.
Серуен	<p><i>Аспанды бақылау</i> Мақсаты: табиғаттың әдемілігін сезініп, «аспан» сөзімен таныстыру, табиғатқа деген сүйіспеншілікке тәрбиелеу, тілдерін дамыту. Тәрбиеші балалардың назарын аспанға аударады. Аспанның түсі ашық, көгілдір екендігін, онда ақ бұлттар, қалқиды. Олардың пішіндері әр түрлі болады, бұлттарды жел қозғайды. Жұмбақ: Бір түкті кілем Бір түксіз кілем (жер, аспан) Мақал – мәтелдер: Қарға қарқылдаса, қысты шақырады, Қаз қаңқылдаса, жазды шақырады. Тақпақ «Аспанда» Аспан бұлтқа толып кетті. Бұлттар түлік болып кетті. Бір бұлт шықты бие болып Бір бұлт шықты түйе болып Қозғалмалы ойын. «Ұшты-ұшты» Мақсаты: заттарды ажыратуға, аттарын есте ұстауға шапшаңдыққа зеректікке, ұйымшылдыққа тәрбиелеу. Еңбек әрекет: Жолдарды қардан тазарту.</p>	<p><i>Желді бақылау</i> Мақсаты: балаларды табиғат құбылыстары, желдің соғыын, желдің бағытын, жылдамдығын бақылауға ажырата білуге үйрету. Тәрбиеші балалармен қай жақтан жел соғып тұрғанын бақылайды. Күндіз аспанда қалықтап бара жатқан бұлттарды бақылау, ағаш бұтақтарының қозғалысын бақылау. Жұмбақ: Қанаты жоқ-ұшады Аяғы жоқ-қашады. (Жел) Тақпақ: Жел тынымсыз гуілдеп Болып кетті тым бұзық Шуылдайды тал, терек, Жапырағын жұлғызып. Қозғалмалы ойын: «Жел мен бұлттар» Еңбек: өсімдіктерді, көшеттерді қармен жабу. Мақсаты: өсімдікке деген қамқорлыққа, еңбексүйгіштікке тәрбиелеу</p>	<p><i>Күнді бақылау</i> Мақсаты: балаларға адамдар, жануарлар мен өсімдіктер әлемі үшін күннің маңызы зор екендігін ұғындыру. Байқампаздық, бақылай білу қабілеттерін дамыту. Қыста күн қысқарады, жылуы аз болады, сондықтан қыста күн суық болатындығы туралы түсінік беру. Жұмбақ: Жұрттың бәрі соны сүйеді, Бірақ оған қарағысы келмейді. (Күн) Болжамдар: Түнде ай жарқырап тұрса немесе аспанда жұлдыздар көп болса, ертең күн ашық, жылы болады. Тақпақ: Шұғылалы күніміз Бақшамызға барамыз Күнге қарап жайқалып Біз өсіп бармыз. Қимыл-қозғалыс ойыны: «Түрлі-түсті автомобильдер» Еңбек: бұтақтардың түбін тазарту</p>	<p><i>Су бетіне қатқан мұзды бақылау</i> Мақсаты: Судың әр түрлі қасиетімен таныстыру, табиғатта болатын өзгешеліктерді бақылай білуге үйрету, табиғатты аялауға тәрбиелеу, сөздік қорларын дамыту. Тәрбиеші балалардың назарын аударады, бетіне жұқа мөлдір мұз қатып қалған. Кейбір көлііктерден күзден қалған жапырақтарды байқауға болады. Мұзды аяқ киімдеріңмен жарып көріңдер. (ол жұқа, тез сынады) Егер мұзды лақтырса, олар ұсақ бөліктерге бөлінеді. (мұз қатты). Егер мұзды қолға ұстасақ, ол еріп кетеді. Жұмбақ: Отқа жанбас-суға батпас (мұз) Болжам: егер қыста қар аз және күн суық болса, жаз құрғақ және ыстық болады. Қозғалмалы ойын: «Түлкі мен қаздар» Мақсаты: ептілікке, шапшаңдыққа үйрету. Қимыл-қозғалыс ойыны: «Қоян мен аңшы». Еңбек: есік алдын сыпырушы ағайға көмек көрсету мұз жолдың үстіне құм себу.</p>	<p><i>Қарды бақылау</i> Мақсаты: Қоршаған ортаның әсемдігін сезіне білуге үйрету; қардың қасиетімен таныстыру. Терезеден жауып тұрған қарды бақылау. Қар ұлпаларына қараңдаршы, олар әр түрлі пішінде біреуі үлкен кесек болса, тағы бірі орташа, кішкентай яғни қаршықтар әртүрлі пішінді екен. Қар бізге терезеден жылытырап көрінеді. Олардың әдемі пішінін тамашалаңдар. Жұмбақ: Жылт-жылт етеді, Ұстасақ еріп кетеді. (қар) Болжам: көп қар- көп нан. Қимыл-қозғалыс ойыны: «Қоян мен аңшы». Еңбек: тәжірибе жасаған үстел үстін жинастыру.</p>
Балаларды үйге қайтару	<p>Ата –аналарға кеңес Егер Сіздің балаңыз көпшіл, өз-жақындарыңыз бен бірге бөтен адамдарды жатырқамаса, ойын кезінде өздігімен ойнай білсе, мінезі ашық, өз құрдастарымен мейрімді болса мектепке келген күннен бастап – ақ үйреніп кететіне сеніңіз.</p>	<p>Ата –аналарға кеңес Егер Сіздің балаңыз көпшіл, өз-жақындарыңыз бен бірге бөтен адамдарды жатырқамаса, ойын кезінде өздігімен ойнай білсе, мінезі ашық, өз құрдастарымен мейрімді болса мектепке келген күннен бастап – ақ үйреніп кететіне сеніңіз.</p>	<p>Ата –аналарға кеңес - үйдегі жағдайда баланың өзіне - өзі қызмет студия алғы шарттарына үйрету беріңіз: жуыну, қолын сүрту, шешіну, өз бетімен тамақтану, тамақ ішкенде қасықты пайдалану, горшокқа сұрану. Киімдері міндетті түрде өзіне ыңғайлы болуы шарт: шалбар не болмаса шорты замқсыз,</p>	<p>Ата –аналарға кеңес Егер Сіздің балаңыз көпшіл, өз-жақындарыңыз бен бірге бөтен адамдарды жатырқамаса, ойын кезінде өздігімен ойнай білсе, мінезі ашық, өз құрдастарымен мейрімді болса мектепке келген күннен бастап – ақ үйреніп кететіне сеніңіз.</p>	<p>Ата –аналарға кеңес - баламен жағымды эмоционалдық жағдайлар жасау қажет, ол көбіне ата – ана жағынан болуы қажет, мектеп туралы, оның өзіне керектігін түсіндіріп балаңызды сүйіп, аймалап, жиі оған өз мейірімділігіңізді көрсетіңіз. Балаңыздың көзінше мектеп туралы өзіңізді толғандыратын мәселені айтудан аулақ болыңыз.</p>

			белдешесіз.		
--	--	--	-------------	--	--

Тексерілді:



Оқу ісінің меңгерушісі: Шокаева А.Т.




Тәрбиелеу-білім беру процесінің циклограммасыБілім беру ұйымы Білім беру ұйымы : «Өлеңті ауылының ЖОББМ »Мектепалды даярлық О «а» сыныбыБалалардың жасы 5 жасЖоспардың құрылу кезеңі 11-апта 12 – 16 желтоқсан 2022-2023 оқу жылы

Күн тәртібі	Дүйсенбі	Сейсенбі	Сәрсенбі	Бейсенбі	Жұма
Балаларды қабылдау	Мұғалімнің балалармен қарым-қатынасы: отбасы туралы жеке әңгімелесу, қарым-қатынас және көтеріңкі көңіл-күй орнатуға ойындар ұйымдастыру. Жағымды жағдай орнату				
	«Мүсін» ойыны Мақсаты: қимылды үйлестіруді, есту қабілетін, физикалық қасиетін, ережелерге сәйкес ойнау қабілетін дамыту	«Бәрі қалай аяқталды?» ойыны Мақсаты: есте сақтау қабілетін, ақыл-ой қабілетін дамыту; баланың сөздік қорын толықтыру	«Не жоғалды?» ойыны Мақсаты: зейінді, есте сақтауды дамыту	«Балалардың тәртібі қатаң» ойыны Мақсаты: сигнал бойынша әрекет ету қабілетін, физикалық қасиеттерін дамыту	«Сен қалай өмір сүресің» ойыны Мақсаты: балаларда қимылды дұрыс сипаттау және бір уақытта сөйлеу, ойлау дағдысы, қозғалысты үйлестіру қабілетін дамыту
Ата-аналармен әңгімелесу, кеңес беру	Ата-аналармен әңгіме: Балалардың тазалығы жөнінде кеңес беру	Ата-аналармен әңгіме: Ата- аналарға балаларын ертеңгілік жаттығуға үлгертіп алып келулерін ескерту.	Ата-аналармен әңгіме: Балалардың жетістік пен дәрежесі үшін емес, сол қалпында сөзсіз қабылдап жақсы көретініңізді сездіріңіз.	Ата-аналармен әңгіме: Ата-аналарға балаларды тамақтарын тауысып жеуге үйретулерін ескерту.	Ата –аналармен әңгіме: «Дұрыс тамақтануға баулу»
Балалардың дербес әрекеті (баяу қимылды ойындар, үстел үсті ойындары, бейнелеу әрекеті, кітаптар қарау және тағы басқа әрекеттер)	«Бұл не үшін?» дидактикалық ойын Мақсаты: Жыл мезгілдері мен тиісті айларды атауға үйрету	«Жануарды тамақтандыр» дидактикалық ойыны Мақсаты: сөздерді бөліктерге бөлуге, сөздің әр бөлігін бөлек айтуға үйрету	«Өзіңе жұп тап» дидактикалық ойыны Мақсаты: балаларды сөздердің дыбысын тыңдауға үйрету; сөздерді өз бетінше атауға және олардағы дыбыстардың нақты айтылуына жаттығу	«Бұл нені білдіреді?» дидактикалық ойын Мақсаты: балаларды сөздерді мағынасына қарай топтастыруға, сөздердің тікелей және бейнелі мағынасын түсінуге үйрету	«Кім көп сөз ойлап табады» дидактикалық ойыны Мақсаты: сөздікті белсендіру; ой-өрісін кеңейту
Таңертеңгі жаттығу	Таңғы жаттығу кешені № 7				

<p>Ұйымдастырылған іс-әрекетке дайындық</p>	<p>«Ұннан жасалған тағамды ата» дидактикалық ойыны Мақсаты: нан-тоқаш өнімдері туралы білімдерін бекіту; нанға ұқыпты қарауға тәрбиелеу</p>	<p>«Төртінші артық» дидактикалық ойыны Мақсаты: артық затты (азық-түлік) табуға үйрету және себебін түсіндіру</p>	<p>Жаңылтпаш «Сіз бізді іздемеңіз ана: Біз қымыздықты қырыққабат сорпасына қосамыз» Мақсаты: барлық дыбысты айту арқылы жаңылтпашты анық айтуға үйрету</p>	<p>«Табиғат және адам» дидактикалық ойыны Мақсаты: адам жасаған және табиғат адамға не беретіні туралы білімді жүйелеу: балық, ет, көкөніс, жеміс, жидек, тұқым, жаңғақ</p>	<p>«Сипаттама арқылы біл» дидактикалық ойыны Мақсаты: сипаттама бойынша тамақ өнімдерін тануға үйрету</p>
<p>Білім беру ұйымының кестесі бойынша ұйымдастырылған іс-әрекет</p>	<p>1 - ұйымдастырылған іс-әрекет</p>				
<p>Сөйлеуді дамыту Менің Отаным Міндеті: Қойылған сұрақтарға қысқаша немесе толық жауап беруге баулу Мақсаты Сөйлем түрлерін ажырата білуге үйрету. Дауыс ырғағына қарай оларды ажырата білу іскерлігін дамыту Менің Отаным Әйнегі – күн, Шатыры – аспан, Кең далам асқақ. Төсі толған егін, Көлдері күміс шашқан, Қазақстан Республикам менің!</p>	<p>Сауат ашу негіздері Міндеті: Сызба бойынша сөздерді буынға бөлу, буындарды ретімен атай білу дағдыларын бекіту Мақсаты: сызба бойынша сөздерді буынға бөлу, буындарды ретімен атай білу дағдыларын бекіту. «Сөз ойла» дидактикалық жаттығуы (Әр дұрыс жауапқа педагог балаларға фишка беріп отырады) – Айсұлу бізге -та буынынан басталатын сөздер ойлап айтуымызды сұрапты. Мысалы: тарақ, тамыз, тал, табыс, тап, тапқыр, тау, тауық, таутеке, тазы, тамызық, таға, тақылдақ, таң -ба буынынан басталатын сөздер ойлап айтуымызды сұрапты. Мысалы: балық, батпақ, бақа, бағдат, бақ, бақ-бақ, банка, бақыр, Бағжан, байғазы, бай, байлық, базар, Базаргүл, балшық -са буынынан</p>	<p>Сауат ашу негіздері Міндеті: Сөйлем туралы бастапқы түсініктерді қалыптастыру, сөйлем сөздерден тұратынын түсіну Мақсаты әр дыбыстың сөздегі орны аса маңызды екенін түсіндіру. «Дыбыстың сөздегі орнын тап» дидактикалық жаттығуы Педагог сөз сызбасын тақтаға іледі. – Балалар, піл, апа, қап сөздерінде «п» дыбысы қай жерде орналасқанын табайық. Сызбаларға белгілейік. Балалар піл сөзінде «п» дыбысының бірінші тұрғанын, апа сөзінде ортасында тұрғанын, қап сөзінде соңында тұрғанын айтады</p>	<p>Сауат ашу негіздері Міндеті: Сөйлемді ауызша талдау: жай сөйлемдерді сөздерге бөлу Мақсаты . Балаларды дыбыстың сөздегі орнын таба білуге үйрету. «Дұрыс тап» дидактикалық ойыны – Балалар, мен тақтаға сызба ілемін, сендер мен айтқан дыбыс сөздің қай жерінде тұрғанын, яғни басында, ортасында, соңында тұрғанын тауып, төртбұрышты бояйсыңдар. Сендер бір төртбұрыштың бір дыбыс екенін білесіңдер. Л дыбысын орнан анықтаймыз. Мысалы: (п) піл, апа, қап. Есімізде сақтаймыз: берілген дыбыс сөздің басында, ортасында, соңында болуы мүмкін</p>	<p>Көркем әдебиет Тәуелсіздігіміз мәңгілік Міндеті: - Шығарма мазмұнын сюжеттің бірізділігін сақтай отырып, эмоциямен, қисынды қайталап айтып беру Мақсаты сюжеттік бірізділікті сақтап, көңіл күймен, қисынды мазмұндауға дағдыландыру Қазақстанның жері кең-байтақ, табиғаты бай, егемен мемлекет. Қазақстанның астанасы – Нұр-Сұлтан қаласы Сарыарқа даласында, Есілдің жағасында орналасқан (картадан көрсету). Біз – Қазақстан азаматы екендігімізді мақтан етеміз. Қазақстан – біздің Отанымыз. Педагог «Тәуелсіздік күні» слайдын көрсетіп, әңгімелейді. – Бүгін Әлия Дәулеткелдінің «Тәуелсіздігіміз мәңгілік» атты әңгімесімен танысамыз. Әңгіме – болған оқиғаның желісі бойынша жазылады. Педагог әңгімені оқиды, мазмұнын түсіндіреді</p>	

		<p>басталатын сөздер ойлап айтуымызды сұрапты. Мысалы: сағыз, сабын, салт, Самал, сарай, сары, сай, самал, сал, сауық, сауыншы, сатушы, сауап, сауықшыл, сан Ойын соңында фишкасы ең көп бала жеңімпаз болады</p>			(қосымшаны қараңыз).
--	--	---	--	--	----------------------

Үзіліс :

<p>Сюжетті-рөлді ойын: Тақырыбы: «Экологтар.Бағбандар» Мақсаты: Қолайлы жағдай жасау, әлеуметтік шабыттарын мадақтау, ойын сюжетіне байланысты шағын топтарға бөлу, тіл этикетін дамыту.Экологтар жұмысының ізгі бағыттағы жұмыстары және оның табиғатты қорғаудағы, әлеуметтік мәні туралы түсініктерін кеңейту. Жағдаят: Объектіны таңдау, Картамен жұмыс, бақ орнататын жерді таңдау Экологиялық паспорттарды қарау;Экологиялық жағдайларды зерттеу Айыппұл төлету;Экологиялық жағдаяттарды түзету жұмыстары;Суретке түсіру, суретке түсірудің бұзылуы, суретшімен кездесу. өсімдіктерді бейнелеу.</p> 	<p>Сюжетті-рөлді ойын: Тақырыбы: «Зерттеушілер» Мақсаты: Ойнатылатын ойынның этаптарының біліктілігін бекіту. Зерттеуге керекті заттар мен құрал-жабдықтарды ,сонымен қатар заттар ауыстырушыларын табуға үйрету .Рөлдерге бөлініп ,бөлінген рөл бойынша әрекет ету әдетін қалыптастырып . Зерттеу жұмысшыларының жұмысы қызықты әрі қиын екенін түсіндіріп .Ойындық диалогты моделдеуге үйрету. Жағдаят: Зерттеу объектісін таңдау; Зертхананы құру ; Проведение опытной работы; Фотоға түсіру , аралық нәтижелердің түсірілімі;байқау нәтижелерін журналға жазу; ғылыми кеңес;зерттеу нәтижесін шығару.</p> 	<p>Сюжеттік ойын: Тақырыбы:«Дәмхана. Макдоналдс. Пиццерия» сюжетті – рөлдік ойын Мақсаты : Азық-түлікпен жұмыс істейтін жұмыскерлердің еңбегі жайында түсініктерін молайту. Балаларға рөлдерге бөлініп,сол рөл бойынша әрекет етуге үйрету,өздеріне керекті нәрсені құруға үйретіп ,балалардың мейрімділік қарым-қатынасын орнату .Балаларға ойында қоршаған ортадан алған білімдерін көрсете білуге үйрету . Жағдаят: Үстелді таңдау; Ас мәзірімен танысу; Тапсырысты қабылдау ; Тапсырысты орындау; Менеджермен жұмыс (шағым,алғыстар); Тапсырысқа төлеу; Үстелді жинап ,ыдыс аяқ жуу.</p> 
---	---	---

2 - ұйымдастырылған іс-әрекет

	<p>Қоршаған орта Міндеті: Жолда қауіпсіздік ережелерін сақтау Мақсаты Жол белгілерінің қауіпсіздік сақтаудағы маңызды екенін әңгімелей білуге баулу Жұмбақ жасыру. Өзі сөйлей білмейді, Бірақ «Токта, жүр!» – дейді.</p>	<p>Математика негіздері Артық, кем, тең Міндеті: Теңдік туралы түсінік қалыптастыру Мақсаты : «артық», «кем», «тең» ұғымдарын қалыптастыру. Ойын жаттығуы: «Сана» Педагог цифрлар және теңдік таңбасы бейнеленген карточкаларды, сондай-ақ нүктелер және сандық суреттер бейнеленген карточкаларды</p>	<p>Математика негіздері Артық, кем, тең Міндеті: - Әртүрлі заттардан тұратын топтардың санын анықтау, топтарды санау және салыстыру Мақсаты: Балаларды «=>» белгісімен, оның мәнімен таныстыру;</p>	<p>Математика негіздері Артық, кем, тең Міндеті Әртүрлі заттардан тұратын топтардың санын анықтау, топтарды санау және салыстыру Мақсаты Балаларды «=>» белгісімен, оның мәнімен таныстыру; саны бойынша бірдей бөліктердің арасындағы</p>	<p>Қоршаған орта Міндеті Мақсаты</p>
--	---	--	---	--	---

	<p>– Бағдаршам. «Бағдаршам» ойыны Жүргізуші: – Мен қызыл түсті көрсеткенде, орындарыңнан тұрасыңдар, сары түсті көрсеткенде, шапалақ ұрасыңдар, жасыл түсті көрсеткенде, бір орындарыңда тұрып жүресіңдер. – Көшеге шыққанда неге мән беру керек? – Жол белгілеріне мән беру керек.</p>	<p>таратады. Бес нүкте бейнеленген карточканы шығаруды сұрайды. Бес зат бейнеленген карточканы шығаруды сұрайды. – Осы карточкалар туралы не айтуға болады? – Нүктелер санын, суреттегі заттардың санын белгілейтін карточканы салыңдар. Қандай цифрларды алдыңдар? Олар бірдей ме? Демек, $5=5$, яғни нүктелер саны карточкада бейнеленген заттар санына тең деп айтуға болады. Нүктелер және заттар бейнеленген карточкаларды алады. Нүктелер саны суретте бейнеленген заттардың санына тең екенін айтады. «=» белгісін қоюға болады.</p>	<p>саны бойынша бірдей бөліктердің арасындағы өзара бірмәнді сәйкестікті анықтау; санау, салыстыру, санды цифрмен белгілеу біліктілігін бекіту</p> <p>1-тапсырма орындауды ұсынады, саны бірдей заттар тобын тауып, сызып қосады. Санын жазады.</p> <p>- Сол жақ жоғары суретке гүл жасау үшін, мозаиканың қанша түрлі-түсті бөлшектері қажет болды? (8) - Оң жақ төменгі суретте қанша мозаика бөлшектері бар? (8) - Осындай санды тауып, оны ұяшыққа жапсырыңыз. Осы екі суретті сызықпен қосыңыз. Мозаика бөлшектерінің саны туралы не айтуға болады? (саны тең) - Екінші қатардағы сол жақ суреттегі пазлдарды санаңыз. Олардың саны қанша? (7) - Пазлдары бар тағы сурет бар ма? Онда қанша бөлік бар? (4) - Оларды тең деп айтуға бола ма? (жоқ) - Суреттегі пазл бөліктерінің саны қанша болса, сонша Лего конструкторының бөлшектері бейнеленген суреттерді табыңыз. Цифрды жапсырады. Санына қарай жұптастырады. Балалар тапсырманы орындайды,</p>	<p>өзара бірмәнді сәйкестікті анықтау; санау, салыстыру, санды цифрмен белгілеу біліктілігін бекіту</p> <p>тапсырма Педагог пазл бөліктерін санауға, сәйкес санмен байланыстыруға ұсынады. Сосын қай бөлшек көбірек болса, сол бөлшектерді әртүрлі түстермен бояуды сұрайды. Балалар бөлшектерді санайды сәйкес цифрмен сызып қосады</p>	
--	--	--	---	--	--

салыстырады.

Үзіліс:

Дидактикалық ойын: «Кім болғым келеді?»

Мақсаты: Мамандықтар туралы білімдерін толықтыру. Сурет бойынша қойылған сұрақтарға толық жауап беруге дағдыландыру арқылы зейіндерін дамыту. Олар қандай заттармен қолданатыны жайлы түсінік беру.

Ойынның шарты: Тәрбиеші картиналарды көрсете отырып, былай деп сұрайды, «Дәрігер не істейді? Жүргізуші не істейді? Мұғалім не істейді? Тігінші не істейді?» Балалар қай мамандық иесі екенін қандай құралдармен жұмыс істейтін жайлы айтады.

Ықтимал күрделендіру: тез ойла

Ойынның нұсқаулары: Балаларға мамандық иелерінің суреттері таратылып беріледі.



Ойын: «Оюларды құрастыр»

Мақсаты: Қазақ халқының қолданбалы сәндік өнері туралы балаларға түсінік беру. Ою-өрнектің түрлерімен таныстыру, ою-өрнектерді құрастыра білуге, түстердің үйлесімділігін үйрету. Танымдық қабілеттерін арттыру. Балалар өз елін, халқын сүйуге қазақ өнерін құрметтеуге тәрбиелеу. Ұлттық мақтаныш сезіміз ояту. Эстетикалық талғамын ұштау.

Қолданатын көрнекіліктер: Оюлардың қиылған суреттері

Ойын шарты: Қазақтың ұлттық әр түрлі оюлармен сәндік білу, оюларды құрастырып аттарын атау.



3 - ұйымдастырылған іс-әрекет

Қазақ тілі

Мамандықтың бәрі жақсы

Міндеті: - Мақал-мәтелдерді,

көркем сөздерді қолдануына

қолдау көрсету, ынталандыру

Мақсаты әртүрлі мамандық

иелері туралы түсіндіру,

адамдардың еңбектеріндегі өзара

байланыстарды байқауға үйрету

Ойын: Кім не істейді?

Ұшқыш ұшады. Ғарышкер ұшады.

Дәрігер емдейді. Құрылысшы үй

салады. Сатушы сатады.

Балалар сөйлемдерді қайталайды.

«Кім болып істейді?» сұрағымен

таныстырады.

Ата-аналарының кім болып

Қазақ тілі

Мамандықтың бәрі жақсы

Міндеті: Тілдік

және

артикуляциялық

аппаратты, тыныс

алуды және таза

дикцияны дамыту

Мақсаты

әртүрлі мамандық

иелері туралы

түсіндіру,

адамдардың

еңбектеріндегі

өзара

байланыстарды

байқауға үйрету

Сөйлеуді дамыту

Менің Отаным

Міндеті: - Қойылған

сұрақтарға қысқаша немесе

толық жауап беруге баулу

Мақсаты Сөйлем түрлерін

ажырата білуге үйрету.

Дауыс ырғағына қарай оларды

ажырата білу іскерлігін дамыту

Сөйлемдердің үш түрі болады.

Біріншісі – хабарлы сөйлем. Бір

нәрсені хабарлап айтады. Сөйлем

соңынан нүкте қойылады.

Мысалы: Менің Отаным –

Қазақстан

Дидактикалық ойын:

«Қажетті тыныс белгілерін

Көркем әдебиет

Тәуелсіздігіміз

мәңгілік

Міндеті: - Шығарма

мазмұнын сюжеттің

бірізділігін сақтай

отырып, эмоциямен,

қисынды қайталап айтып

беру

Мақсаты сюжеттік

бірізділікті сақтап, көңіл

күймен, қисынды

мазмұндауға

дағдыландыру

Қазақстанның жері кең-

байтақ, табиғаты бай,

егемен мемлекет.

Шығармашылық бейнелеу

әрекеті

Қолғап

Міндеті: .

Мақсаты:-

Топтық жұмыс

	<p>істейтінін сұрайды. – Сенің әкең кім болып істейді? Сенің анаң кім болып істейді? Балалар Менің есімдігін жауаптарында қолданады. Ата-аналарының мамандықтарын атайды. – Менің әкем құрылысшы болып істейді. – Менің анам дәрігер болып істейді.</p>	<p>Дыбыстық жаттығу (айнамен орындалады). Ұ-ұ-ұш- ұш-қыш – ұшқыш. Ә-ә-ә-дә-рі-і-і-гер – дәрігер. Қ-қ-қ-құ-құ-құ-ыл-ыс-шы – құрылысшы. Ғ-ғ-ғ-ғ-ға-ға-рыш-кер- ғарышкер Жаңылтпаппен таныстыру. Ұшқыш меңгергенді Дәрігер меңгере ала ма? Дәрігер меңгергенді Ұшқыш меңгере ала ма? Жаңылтапшты қатты және ақырын әрі жылдам айтқызу</p>	<p>қой». Ойын шарты: Берілген суреттердің мағынасына байланысты құрастырылған сөйлемдердің тыныс белгілерін қою</p>	<p>Қазақстанның астанасы – Нұр-Сұлтан қаласы Сарыарқа даласында, Есілдің жағасында орналасқан (картадан көрсету). Біз – Қазақстан азаматы екендігімізді мақтан етеміз. Қазақстан – біздің Отанымыз. Педагог «Тәуелсіздік күні» слайдын көрсетіп, әңгімелейді. – Бүгін Әлия Дәулеткелдінің «Тәуелсіздігіміз мәңгілік» атты әңгімесімен танысамыз. Әңгіме – болған оқиғаның желісі бойынша жазылады. Педагог әңгімені оқиды, мазмұнын түсіндіреді (қосымшаны қараңыз).</p>	
<p>Үзіліс:</p>					

Сюжеттік ойын:

Тақырыбы: «Сән ательесі»

Мақсаты: Балаларға суреттен көрген киімдердің аттарын атап, киімдер мен ұлттық киімдерді ажыратып топтастыруға баулу, мата түрлерін ажырата алуға үйрету, қайсынан қандай киім тігеді жайлы түсіндіру.

Көрнекілік: жаңаша киімдер, ұлттық киімдер

Ойын барысы: бірнеше матаның қиықтары алып, қайсысынан қандай киім тігуге болатындығын тауып, суретке бейнеленген киімнің тұсына қоюды ұсынады.



Сюжеттік ойын:

Тақырыбы: «Азық - түлік дүкені»

Мақсаты: Балаларды еңбекке, еңбекті құрметтей білуге, сыпайыгершілікке, ізгілікке, адалдыққа баулу.

Қажетті атрибуттар: ойыншықтар, ыдыс-аяқтар, папье-машеден жасалынған тағам түрлері, ақ халат, қалпақ, есеп шот, қағаздан жасалған дөңгелектер.

Ойын шарты. Бұл ойынды әуелі жеке-жеке ойнатып, әбден жаттыққаннан кейін үш дүкенді қатар ашып ойынды күрделендіру.

Балаларды рөлдерге бөлу: 2 бала сатушы, 1 бала кассир, қалғандары тұтынушылар.

Тәрбиеші ойын ережесін түсіндіреді. Ереже бойынша сатушылар да, тұтынушылар да бір-бірімен сыпайы сөйлеседі. Бір затты сатып алған соң, рахмет айтуды ұмытпауы керек. Сатушыда өз кезегінде «Тағы да келіп тұрыңыз», - деп ілтипат білдіреді.

Бірінші ойыншық дүкенін ұйымдастыру. Ойыншық сөресінің жанына үстел қойылып сөреде «Дүкен» деген жазу ілулі тұрады. Кассирдің алдында есепшот, ақша салатын қорап, ақ қағаз, қарындаш. Ойыншық алғысы келген балалар ең әуелі кассирге ақшасын төлейді. Не алғысы келетінін айтады. Кассир чек жазып береді. Чекті алып сатушыға береді. Сатушы «тағы да келіп тұрыңыз» - дейді.

Тәрбиеші ойынға жалпы басшылық жасайды.



4 - ұйымдастырылған іс-әрекет

Дене шынықтыру
Аулада ойнайтын ойындар

Міндеті: - Допты екі қолымен заттардың арасымен (арақашықтығы 4 метр) жүргізу
Мақсаты: Баланы сезіну (сенсорлы) үдерістері арқылы және қимыл- қозғалыстарын үнемі толықтырып отырып дамытуға жағдай жасау «Допты еденге соқ». Топтарға бөлініп, негізгі қимыл- қозғалыстарды орындайды. Төрт тізбекке тұрады: екі тізбек залдың бір шетіне, екі тізбек оларға қарама-қарсы тұрады. Алғашқы екі тізбектегі балалар допты еденге соғып жүріп,

Музыка
Қысқы орманда

Міндеті: Әннің сөздерін анық айту, орташа, қатты және ақырын дауыспен ән айту
Мақсаты: Әннің сипатын қабылдау, дауысын дұрыс келтіріп орындау, ырғақтық бейнесі мен динамикасын дәл беру

Музыка тыңдау:
«Желтоқсан» (П. Чайковский)
Ән айту:
«Шырша әні» (К. Қуатбаев)
«Қазақтың жері» (Б. Түзелбекова)

Дене шынықтыру
Асықпен ойнайтын ойындар

Міндеті: - Допты лақтыру және алға қарай жылжып, екі қолымен қағып алу (арақашықтығы 4–5 метр).
Мақсаты Малдас құрып отырып, ұсақ заттарды (асықтарды) лақтырып, оны қайтадан қағып алуға үйрету
«Қазан» – 2,5 м арақашықтықтағы көлбеу қойылған нысанаға заттарды (асықтарды) лақтыру. Б.қ.: аяқты иық деңгейінен алшақ қою: оң аяқты артқа жіберіп, оң қолды шынтақтан

Дене шынықтыру
Асықпен ойнайтын ойындар

Міндеті: - Сапқа тұру, сап түзеу, сапқа қайта тұру: сапқа бір, екі, үш қатармен тұру,
Мақсаты Гимнастикалық орындық үстінде асықтарды алдында, артында ұстап, тепе-теңдік сақтап жүру

Қимыл-қозғалыс ойыны: «Үшінші артық» (3 рет)
Бір-бірінің желкелерінен қарап, екі-екіден үлкен шеңбер құрып тұрады. Жұптардың арақашықтығы – 2-3 адым. «Артық» ойыншы қашады, жүргізуші оны қуады. «Артық» бала кез келген жұптың алдына тұра қалады, енді қатарда үшінші болып тұрған бала

Музыка
Міндеті:
Мақсаты

	қарама-қарсы тұрған екі тізбекке дейін келеді. Допты оларға беріп, өздері олардың арттарына барып тұрады. Допты алған балалар залдың екінші шетіне допты еденге соғып алып жүреді. Допты қатты соқпайды, саусақтарын ашып ұстайды. Нұсқау – допты тура алдыға бағыттамай, сәл шет жақпен алып жүру (өйткені аяққа соғылып, домалап кетуі мүмкін). Егер допты оң қолмен соғып алып жүретін болса, онда оң аяқтың ұшының оң жағынан алып жүру қажет	Музыкалық-ырғақтық қимылдар: «Айна» орыс халық әуені (өңдеген М. Раухвергер) Билер: «Еркебұлан» биі («Билеп үйренейік» жинағынан) Ойындар, хороводтар: «Айналмалы дөңгелек» («Дидактикалық ойындар» жинағы) Музыкалық аспапта ойнау: «Илигай» қ.х.э. (өңд. Б. Дәлденбай)	жартылай бүгіп, кеуде тұсында ұстап тұру. Асықты лақтырар алдында алдымен қолды төмен түсіріп, сонан соң артқа жібереді, ал лақтыру кезінде қолды алдыға жіберіп, жоғары көтеріп, сонан соң асықты лақтырады. Құрсауларды (4 құрсау) айнала шеңберге тұрады. «Қазан» ішіне көп асық тастаған бала жеңімпаз атанады	қашады. Жүргізушіге ұстатпауға тырысады	
Серуенге дайындық	Киімдерді реттілікті сақтап дұрыс киінуге үйрету.	Киімдерді реттілікті сақтап дұрыс киінуге үйрету.	Киімдерді реттілікті сақтап дұрыс киінуге үйрету.	Киімдерді реттілікті сақтап дұрыс киінуге үйрету.	Киімдерді реттілікті сақтап дұрыс киінуге үйрету.
Серуен	<i>Судың қатқанын бақылау</i> Мақсаты: судың құрамымен таныстыру, табиғатта пайда болатын құбылыстар туралы түсінік беру. <i>Тәрбиеші қатқақ суға балалардың назарын аударады. Олар қайдан пайда болды?</i> Болжамдар: желтоқсанда қар көп болса- сол жылы егін мол болады. Тақпақ: <i>Қар жатыр аппақ</i> <i>Ойнауға жақсы-ақ</i> <i>Осындай шақта</i> Кім үйде жатпақ? Жұмбақ: Қолы жоқ сурет салады, Аузы жоқ тістеп алады. (Аяз) Қозғалмалы ойын: «Кімдікі алыс». Мақсаты: Икемділігін, күшін дамыту. Еңбек: есік алдын сыпырушы ағайа көмек көрсету мұз жолдың үстіне құм себу.	<i>Тоғайларды бақылау</i> Мақсаты: Қыстағы өсімдіктердің тіршілігін, келбетін бақылауға, сипаттауға үйрету. <i>Ағаштардың айырмашылығын, ұқсастықтарын ажырата білуге, көлеңкесіне қарап тоғайларды ажыратуды үйрету;</i> <i>Тоғайлар мен бұталарға қараңдаршы. Ең әдемі тоғай немесе бұтаны тауып, оны сипаттайық. Қыста тоғайлар тыныштық күйде болады, яғни ұйықтайды. Тоғайдың түбіне, бұтақтарына, құрылысына, түсіне қарап, бақылау жүргізу.</i> Болжам: қар ағашқа жабысса – жылы болады. Мақал- мәтел: «Бір тал кессең – он тал ек»	<i>Ағаштар мен бұтақтарды бақылау</i> Мақсаты: Өсімдіктердің ұқсастығы мен ерекшелігін ажыратуға үйрету. <i>Жапырақсыз қалған өсімдікке назар аудару. Әсіресе қысты күні ағаштар мен бұталардың айырмашылығын жақсы көруге болатындығы туралы түсінік беру.</i> <i>Өсімдіктердің бір біріне ұқсастығы мен ерекшеліктерін табыңдар. Ауладан өздеріңе таныс өсімдікті тауып, атын атаңдар. Қастарына жақындап барып, қолдарыңмен ұстап сипаттап беріңдер.</i> Болжам: қыста қар қалың болса, жазда егістік мол болады. Мақал-мәтел: Аяз мықты болса, мұрның қызарады. Тақпақ: «Қарағай»	Қар үстіндегі іздерді бақылау Мақсаты: балаларды қар үстіндегі адамдардың, жануарлардың, құстардың ізін айырып, білуге үйрету. Балаларды байқағыш, ойлау қасиеттерін қалыптастырып, толықтыра түсу. Қар үстіндегі іздерге назар аударып, оны анықтай білуге көңіл қою. Ауа райының қай кезінде іздер жақсы көрінеді? Тақпақ: <i>Ақ киімді денелі, ақ сақалды,</i> <i>Соқыр, мылқау танымас тірі жанды,</i> Үсті – басы ақ қырау түсі суық, Басқан жері сықырлап келіп қалды. (Абай) Мақал: Жемберсең қыста құсқа- сауабы тиер оның жазда. Қимылды ойын: «Ақ қоян» Мақсаты: балаларды ептілікке баулу. Жеке жұмыс: бір құстың лабиринттен шығу жолы туралы ертегіні ойластыру. Еңбек: құстар үйін жемсалғыш жасап, оны ағашқа іліп қою, жем салу	Қар (ұлпаларының) ұшқындарына бақылау жүргізу Мақсаты: балаларды қар ұшқындарының қалай пайда болатынын, олардың құрлысымен таныстыру, сонымен бірге балаларды байқағыштыққа тәрбиелеу. Балаларға қар ұлтасын қағып алып, зейін қойып, анықтауды ұсыну. Қар ұшқыны алты қанаттан тұрады, олар бір—біріне өте ұқсас келеді. Қар ұшқыны жаңбыр сияқты, бұлтта жаратылады. Су буы өте жоғары көтеріледі, жоғарыда ауаның температурасы өте төмен болғандықтан, су буларынан кішкентай ғана мұз қиыршықтары пайда болады. Алты қырлы мұз түйіршіктері өсіп кішкентай

		<p><i>Тақпақ:</i> <i>Қазақ жері –сәніміз</i> <i>Мәуесі мол бағымыз</i> <i>Саясында жетілер</i> <i>Балдай бала шағымыз.</i> <i>Қозғалмалы ойындар:</i> <i>«Қояндар мен аю»</i> <i>Еңбек: Тоғайларды қармен жабу.</i></p>	<p><i>Көкке бойын созады,</i> <i>Көпке қолын созады.</i> <i>Кең құшағын ашады,</i> <i>Көлеңкесін тосады</i> <i>Көп қарағай, қарағай</i> <i>Мейірбанды анадай.</i> <i>Қозғалмалы ойын: «Аңшы және қояндар»</i> <i>Еңбек әрекеті: Тал түбі мен бұталардың түбіне қарларды үйіп жинау</i></p>		<p><i>жұлдызшаларға айналады, сойтіп қар ұшқындары жерге түседі.</i> <i>Тақпақ:</i> <i>Жазда көлге мұз қатты,</i> <i>Табанымды мұздатты.</i> <i>Мұз ойылып кетті тез,</i> <i>Күліп едік, біз қатты.</i> <i>Қимылды ойын «Ортаға түспек»</i> <i>Мақсаты: тез жүгіріп секіруге, ептілікке үйрету.</i> <i>Еңбек: қар атжалдарын жасауға балаларды үйрету.</i></p>
<p>Балаларды үйге қайтару</p>	<p><i>Ата –аналарға кеңес</i> Егер Сіздің балаңыз көпшіл, өз-жақындарыңыз бен бірге бөтен адамдарды жатырқамаса, ойын кезінде өздігімен ойнай білсе, мінезі ашық, өз құрдастарымен мейрімді болса мектепке келген күннен бастап – ақ үйреніп кететіне сеніңіз</p>	<p><i>Ата –аналарға кеңес</i> Егер Сіздің балаңыз көпшіл, өз-жақындарыңыз бен бірге бөтен адамдарды жатырқамаса, ойын кезінде өздігімен ойнай білсе, мінезі ашық, өз құрдастарымен мейрімді болса мектепке келген күннен бастап – ақ үйреніп кететіне сеніңіз.</p>	<p><i>Ата –аналарға кеңес</i> - үйдегі жағдайда баланың өзіне - өзі қызмет етудің алғы шарттарына үйреге беріңіз: жуыну, қолын сүрту, шешіну, өз бетімен тамақтану, тамақ ішкенде қасықты пайдалану, горшокқа сұрану. Киімдері міндетті түрде өзіне ыңғайлы болуы шарт: шалбар не болмаса шорты замоксыз, белдеушесіз.</p>	<p><i>Ата –аналарға кеңес</i> Егер Сіздің балаңыз көпшіл, өз-жақындарыңыз бен бірге бөтен адамдарды жатырқамаса, ойын кезінде өздігімен ойнай білсе, мінезі ашық, өз құрдастарымен мейрімді болса мектепке келген күннен бастап – ақ үйреніп кететіне сеніңіз.</p>	<p><i>Ата –аналарға кеңес</i> - баламен жағымды эмоционалдық жағдайлар жасау қажет, ол көбіне ата – ана жағынан болуы қажет, мектеп туралы, оның өзіне керектігін түсіндіріп балаңызды сүйіп, аймалап, жиі оған өз мейіріміңізді көрсетіңіз. Балаңыздың көзінше мектеп туралы өзіңізді толғандыратын мәселені айтудан аулақ болыңыз.</p>

Тексерілді:

Оқу ісінің меңгерушісі: Шокаева А.Т.

Тәрбиелеу-білім беру процесінің циклограммасыБілім беру ұйымы Білім беру ұйымы : «Өлеңті ауылының ЖОББМ »Мектепалды даярлық О «а» сыныбыБалалардың жасы 5 жасЖоспардың құрылу кезеңі 111-апта 19 – 23 желтоқсан 2022-2023 оқу жылы

Күн тәртібі	Дүйсенбі	Сейсенбі	Сәрсенбі	Бейсенбі	Жұма
Балаларды қабылдау	«Түсті табу» дидактикалық ойыны Мақсаты: белгілі бір түсті киімдерді табу және атау дағдыларын бекіту	«Ауа-райы қандай?» дидактикалық ойын Мақсаты: «Ауа-райы» (қарлы, аязды, суық, күншуақты, желді) сөзінің анықтамасын таңдауға үйрету	«Жаксы-жаман» дидактикалық ойыны Мақсаты: балаларды табиғаттағы қайшылықтарды, құбылыстардың екіұштылығын, тірі мен жансыз арасындағы байланысты көруге үйрету; сөйлеуді дамыту.	Жұмбақты тап» дидактикалық ойыны Мақсаты: күздің аяғында жансыз табиғат туралы білімді бекіту; ойлау, шығармашылық қиялды дамыту	«Шуылдақ» деген не?» дидактикалық ойын Мақсаты: шығармашылық дағдыларды қалыптастыру, заттарды шығармашылық түрлендіруді жүзеге асыру мүмкіндігі
Ата-аналармен әңгімелесу, кеңес беру	Ата-аналармен әңгіме: Балалардың тазалығы жөнінде кеңес беру	Ата-аналармен әңгіме: Ата-аналарға балаларын ертеңгілік жаттығуға үлгертіп алып келулерін ескерту.	Ата-аналармен әңгіме: Балалардың жетістік пен дәрежесі үшін емес, сол қалпында сөзсіз қабылдап жақсы көретініңізді сездіріңіз.	Ата-аналармен әңгіме: Ата-аналарға балаларды тамақтарын тауысып жеуге үйретулерін ескерту.	Ата –аналармен әңгіме: «Дұрыс тамақтануға баулу»
Балалардың дербес әрекеті (баяу қимылды ойындар, үстел үсті ойындары, бейнелеу әрекеті, кітаптар қарау және тағы басқа әрекеттер)	«Лото» дидактикалық ойыны Мақсаты: үлгі бойынша бірдей пәндерді тауып, оларды айту	«Болады-болмайды» доп ойыны Мақсаты: есте сақтау, ойлау, реакция жылдамдығын дамыту	«Сол формадағы затты тап» дидактикалық ойыны Мақсаты: пәндер формасы туралы түсінікті нақтылау	«Маймылдар» ойыны Мақсаты: шеңбер бойымен жүруге жаттығу, қозғалыстарды мәтінмен үйлестіру	«Ұқсас - ұқсас емес» дидактикалық ойыны Мақсаты: заттарды салыстыруға үйрету; олардан айырмашылықтың белгілерін табу; ұқсастық, сипаттама бойынша заттарды тану
Таңертеңгі жаттығу					

<p>Ұйымдастырылған іс-әрекетке дайындық</p>	<p>«Табиғи тісті одан әрі сақтау үшін саған...керек» ойын жағдайлары</p>	<p>Түспен-эмоциямен «Менің көңіл-күйімді тап» дидактикалық ойыны Мақсаты: балаларды өз мінездерімен күресуге үйретуді жалғастыру</p>	<p>Табиғаттағы мінез-құлық ережелері туралы альбом қарау «Қауіпсіз сөздер» дидактикалық ойыны Мақсаты: үш тілде сөз тіркестерін құруды үйрету</p>	<p>«Кір-кожалақ қыз» драма-ойын Мақсаты: ойын бейнелерінің кимыл мәнерлілігін дамыту</p>	<p>«Дені сау болу – бұл оңай» сурет салу Мақсаты: салауатты өмір салтының алғышарттарын қалыптастыру</p>
<p>Білім беру ұйымының кестесі бойынша ұйымдастырылған іс-әрекет</p>	<p>1 - ұйымдастырылған іс-әрекет</p>				
	<p>Сөйлеуді дамыту Қыс</p> <p>Міндеті: Түбірлес сөздерді жасау және қолдана білу Мақсаты «М» – «Н» дыбыстарын салыстыру; Ақ киімді, денелі, ақ сақалды, Соқыр, мылқау, танымас тірі жанды. Үсті-басы ақ қырау, түсі суық, Басқан жері сықырлап, келіп қалды.</p> <p>–Өлеңді оқып жатқанда көз алдарыңа кімді елестеттіңдер? –Иә, балалар, Абай атамыз өлеңде қысты үлкен қарияға, яғни шалға теңеп отыр. –Қалай ойлайсыңдар, қарияны Абай атамыз не үшін ашулы, соқыр, мылқау түрінде бейнелеген. –Қыс мезгіліне қай кезде дайындалуымыз керек? –Қыстың қаһарына ұшырамас үшін адамдар не істейді? –Ауыл адамдары малдарын қысқа қалай дайындайды? –Иә, дұрыс айтасыңдар.</p>	<p>Сауат ашу негіздері Ойнай отырып оқимыз</p> <p>Міндеті: Сөйлемдегі сөздердің ретін, санын анықтау. берілген сөзге сөйлем құрастыру Мақсаты өткен тақырыптарда алған білімдерін пысықтау «Жалпы атауын айт» дидактикалық ойыны 1. Тәрелке, құмыра, кесе, шанышқы – ... (ыдыстар). 2. Басбармақ, балаң үйрек, ортан терек, кішкене бөбек, шылдыр шүмек – ... (саусақтар) 3. Күрте, пальто, тон, плащ – ... (киім). 4. Құлақшын, қалпақ, малақай – ... (баскиім).</p>	<p>Сауат ашу негіздері Ойнай отырып оқимыз</p> <p>Міндеті Жазу парағында бағдарлай білу, жазу жолы мен жоларалық кеңістікті ажырата білуге үйрету Мақсаты Берілген буынға сөз құрай алу дағдыларын бекіту</p> <p>«Буынды қос» дидактикалық ойыны (доппен) – Балалар, шеңберге тұрайық. Мен буынды айтып, бір балаға допты лақтырамын, бала допты ұстап алып, бір немесе бірнеше буынды қосып, сөзді жалғастырады. Кім дұрыс айта алмаса немесе тез буынды айтпаса, айыбын өтейді. Мысалы: (ас+паз, кі+тап, ба+лық, ба+ла). Ойынды өзгертуге болады. «Бір буыннан басталатын бірнеше сөз» дидактикалық ойыны Педагог балаларды екі топқа бөледі. Педагог бір буынды айтады, балалар жалғастырып, келесі буынды табады. Бір буыннан бірнеше сөз құрауға жарысады. Сөз айтқан балаларға жұлдызшы беріліп отырады. Қай топ бір буыннан ең көп</p>	<p>Сауат ашу негізді Ойнай отырып оқимыз</p> <p>Міндеті: Геометриялық фигуралардың сыртын шетке шығармай бастыру, бояу Мақсаты Ойындар арқылы шапшаңдық, төзімділік секілді қасиеттерін дамыту «Сөзді аяқта» дидактикалық жаттығуы – Мен сендерге сөздің ең соңғы буынын айтпай аяқталмаған сөздер айтамын, сендер соңғы буынды қосып, сөзді аяқтап қайтадан айтасыңдар. Мысалы: аққа...ла, ба...ла, ба...нан, бан...тик, асқа...бақ, сә...біз, домбы...ра, қам...шы, балмұз...дақ, аялда...ма, дәріха...на, емха...на, балабақ...ша, бағдар...шам, қа...лам, қыза...нақ, бұл...ақ, көзілді...рік, тоңазыт...қыш, тоқыл...дақ, тер...ек, ша...тыр, ал...қа, апель...син, ау...ыл, ас...пан, қарын...дас, кер...ует, қа...зан, шаныш...қы, ба...лық, қал...қан, қаң...бақ, қа...мыр, шал...бар, кі...лем, жү...рек, жүге...рі, жұл...дыз</p>	<p>Көркем әдебиет Орман емшілері</p> <p>Міндеті: -Балалардың назарын кітаптың безендірілуіне, иллюстрацияларына аудару Мақсаты: әңгіменің мағынасын интонациямен мазмұндауға жетелеу. Жұмбақты шеш. Тоқылдағып, мазаны ап, Ағаштарды тазалап, Ормандарды емдейді, Зиянкесті жазалап. (Тоқылдақ) 3. Суретте қай құс жасырынған? Боя. 4. Ұйқасын тап. Тұмсығымен шымшып, Құрт тереді (Шымшық) Ойын-жаттығу: «Қыстап қалатын және ұшып келетін құстар». Мақсаты: балаларды қыстап қалатын құстар мен жыл құстарын айыра білуге үйрету. Балалардың сөйлеу тілін белсендіру. Материал: қыстап қалатын құстар мен жыл құстары бейнеленген иллюстрациялар. Сипаты: балалар екі топқа бөлінеді, бірінші топ жыл құстары бейнеленген суреттерді, ал екінші топ қыстап қалатын құстар бейнеленген суреттерді жинайды. Ойыннан кейін жыл құстары панно түрінде орналастырылады</p>

			сөз айтады екен. Мысалы: (те-) те-(геш) , те-(рек), те-(мір), те-(тік), көр-(пе), (ор-) ор-(та), ор-(ман), о-(рақ), (өр-) өр-(мек), өр-(кеш), өр-(ле), өр-(мек-ші), өр(т), (да-) да(мыл-да), да(был), да(кыл), да(уыс), Да(риға), Дә(рия).		
--	--	--	---	--	--

Үзіліс :

Сюжетті - рөлді ойын: «Тігінші»

Мақсаты: Балалардың тіл байлығын дамыту, сурет бойынша әңгімелей білуге дағдыландыру. Балалардың коммуниктивті дағдыларын арттыру, бір - бірімен диалог арқылы сөйлесуге үйрету, есте сақтау қабілеттерін дамыту, өзіне сенімді болуға, үлкендердің еңбегін құрметтей білуге тәрбиелеу.

Көрнекіліктер: Киімдер, бас киімдер, тігіншіге керек заттар(ине, метр, қайшы, жіп), іс машинасы, киім үлгілері, маталар.

Ойын барысы:

Ұйымдастыру кезеңі.

Өнерім қол ұшында,

Боламын мен тігінші

Тігіншінің ішінде,

Бас бармақтай бірінші.

Ойын: «Дұрысын тап»

Мақсаты: Мамандықтарға байланысты киім үлгілерін бір - біріне үйлестіру.

Тәрбиеші: Балалар әр мамандық иелері өздеріне сай киім киеді. Дәрігерлер ақ қалпақ пен халат кисе, ал құрылысшылар каска мен үстеріне арнайы халат киеді. Суреттегі киім үлгісі кімге лайықты екенін табындар.

Балалар өздері ойлап, белгілей бастайды, сызады.

Тәрбиеші: Балалар аспазшы не киеді?

Шаштараз не киеді?

Балалар белгілеп береді.

- Ендеше, сендер түсінген боларсындар. Бұл - ойынды біз не үшін ойнағанымызды түсіндіріңдер. Бүгін біз қандай ойын ойнайтынымызды білдіңдер.

Ойын: «Тігінші»

Тәрбиеші: Балалар тігіншілер не істейді? (киім тігеді)

Бірінші киім тігу үшін киініп алуымыз керек.

Балалар рөлдерді өздері бөліп алады. Бірі тігінші, бірі киім өлшеуші, бірі үтіктеуші болып бөлінеді. Айсара өзінің көйлегін қысқартып беруін сұрайды. Диляра қайшысын алып қнып, тігіп береді. Ал Сәния болса көйлекті үтіктеп береді. Келесі бала шалбар әкеледі. Одан қуыршаққа желетке тігеді. Ұшы жоқ қайшы болуы керек. Ойынды балалар өз қиялдары мен қалаулары бойынша әрі қарай жалғастырады. Бір - бірімен рөлдерді бөлісіп, ұйымшылдықпен ойнайды. Тәрбиеші әр уақытта балаларға көмек көрсетуі тиіс.

Артикуляциялық жаттығулар:

Ойын: «Чась» «Сағат»

Мақсаты: Тілдерінде артикуляциялық кемістігі бар балалармен үзбей күнделікті жасау арқылы біз алдымызға қойған мақсатымызға жетеміз. Сабақ үстінде, ойын кезінде қадағалап балалардың тілін дұрыс дамуына бағыт беру. Ата – аналармен бірлесе қарым – қатынас жасай отырып ортақ мақсатымызға жетеміз.

• **«Сағат»** – тілді жіңішкертіп ұстап оңға, солға жайлап қозғау керек. Осылай санап отырып 15 - 20 рет қайталау керек.

• **«Саңырауқұлақ»** - ауызды кең ашып, тілді тандайға жапсыра ұстап тұрып төменгі жақты басып ауызды кең ашып ұстау.

«Дәмді тосап»

Мақсаты: жалпақ тілдің ұшының жоғары көтеруін және тілді кесе (ожау) тәрізді қалыпта ұстауын үйрету.

Қысқаша сипаттамасы: Жалпақ тілмен жоғары ерінді жалап, ауыз қуысына кіргізу.

Әдістемелік нұсқау.

1. Жаттығуда орындаған кезде тек тіл жұмыс істеуін, иектің қимылдамауын қадағалау керек.

2. Тіл жалпақ болып бүйірлер ауыз бұрыштарына тиіп тұруы керек.

3. Тіл оңға - солға емес, тек төмен және жоғары қозғалу керек.

4. Егер бала жаттығуды жасай алмай жатса, «пя - пя - пя» жаттығуына оралу қажет. Бала тілін жалпақ қалпына келтірген соң шпательмен тілді жоғары ерінің үстіне қайыру керек.



Саусақ ойыны: «Тасбақа»

Мақсаты: Ұсақ моториканың қимылдары мен қолдың икемдігі бас миының құрылымының даму деңгейін көрсетеді. саусақтардың көмегі арқылы қандай да бір ұйқастырылған тарихты, тақпақтарды, ертегілерді сахналау, қолмен орындау.

1.Тасбақа

Тасбақа, тасбақа,

Тас астында тұрады.

Басын баяу шығарып,

Тиіссең кері тығады.



Жұдырықты түйіп, бас бармақты шығарады да, тасбақаны бейнелейді.. Өлең мазмұнына қарай саусақты кері жасырады. Осы тектес келесі өлеңдерге де қимыл жасауға болады.

Фонетикалық жаттығулар

Мақсаты: Фонетикалық жаттығуды орындау барысындағы басты міндетіміз баланың нақты дыбыстарды дыбыстауы барысында дұрыс тыныс алуын және артикуляциясын қадағалау болып табылады.1

.Баудағы кім? Ара болсаң, ызыңда



З-з-з, ж-ж-ж, з- з-з, ж-ж-ж

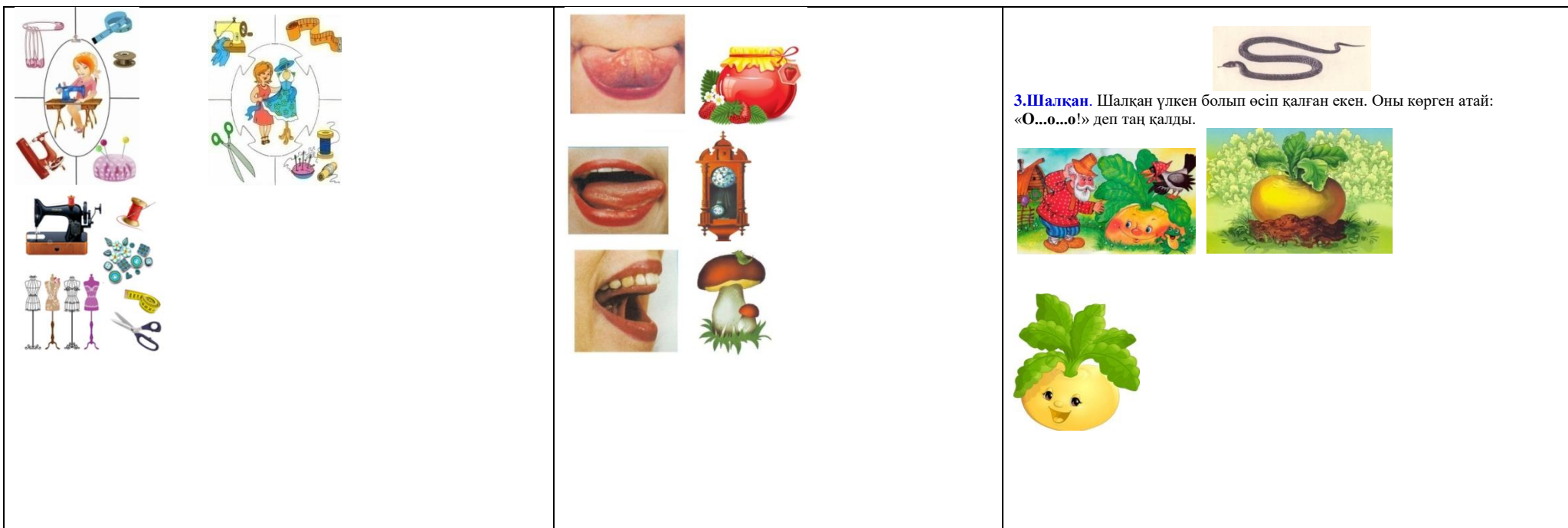
Жұмыс істе, тығылма.

- Ара қалай дыбыстайды?

(з- з-з) - қатты\жай

2.Жыланның ысылы.

Жылан қалай дыбыстайды? Ыс-с—ыс-сссс....



2 - ұйымдастырылған іс-әрекет

<p>Қоршаған орта Менің туған өлкем</p> <p>Міндеті: -Жол белгілерін (жүру бөлігі, жаяу жүргіншілер өткелі, тротуар, велосипед, арналған жол) білу Бағдаршамның белгілеріне сәйкес жолдан өту(кірікті16.12) Мақсаты Көшедегі тәртіп ережесін қатаң сақтауға, жолда зейінді болуға дағдыландыру</p> <p>«Жолдан өту» ойыны. Шарты: балалар «жолақ жолдан» өтеді. Педагог «Солға қараймыз!», «Оңға қараймыз!» – деп бұйырады. Содан соң «Солға қараймыз. Жолдың ортасына дейін жетеміз. Оңға қараймыз. Өтеміз», – деп әрбір іс-әрекетті сөзбен</p>	<p>Математика негіздері 10 көлеміндегі сандарды тура және кері санауға</p> <p>Міндеті: 10 көлеміндегі сандарды тура және кері санауға жаттықтыру Мақсаты : 10 көлемінде тура және кері санау дағдысын қалыптастыру.</p> <p>Әлия мен Сырым балаларға пойызбен саяхат жасауды ұсынады. Педагог балаларды вагондар болуға шақырады. Он бала бір-біріне тіркесіп, пойыздың қозғалысын еліктейді. Балаларға 1-ден 10-ға дейін цифр жазылған карточкалар таратылады. Педагог басқа балаларға вагондарды 1-ден 10-ға</p>	<p>Математика негіздері 10 көлеміндегі сандарды тура және кері санауға</p> <p>Міндеті: 0 ден 9 дейінгі цифрмен таныстыру. «Қанша?», «Нешінші?» сұрақтарын ажырату, оларға дұрыс жауап беру Мақсаты: Келесі санды 1-ді қосу арқылы және 1-ді азайту арқылы алу тәсілімен таныстыру Сандық сәуле бойынша педагог 1-ге азайту амалын көрсетеді.</p> <p>0 1 2 3 4 5 6 7 8 9 10</p> <p>Сонымен $10 - 1 = 9$ $9 - 1 = 8$ $8 - 1 = 7$</p>	<p>Математика негіздері Заттар тобын салыстыру және санау</p> <p>Міндеті: Топтарды санау және салыстыру негізінде сандық мәндерді дұрыс жалпылау Мақсаты теңдік және теңсіздік туралы ұғым қалыптастыру. Педагог тақтаға ойыншықтың суреті бар плакат іледі. Ойыншықтарға қарайды, сол және оң жақтағы суреттерді салыстырады. Қайсысы көп, қайсысы аз? Қалай бірдей жасауға болады? Балалар салыстыру және теңестіру әдісін ұсынады. Педагог тақтаның алдына</p>	<p>Қоршаған орта Менің туған өлкем</p> <p>Міндеті: Жол қозғалысының қарапайым ережелерін, жаяу жүргіншілер мен велосипедшілердің қозғалыс ережелерін сақтау Мақсаты Жолда жүру ережесін сақтап жүруге тәрбиелеу «Үшқырлар мен тапқырлар» ойыны. – Біздің топта кім ең үшқыр ойлы және тез тапқыр екенін білгім келеді. Мен сендерге сұрақтар қоямын, кім дұрыс жауап айтса, қолын көтереді. Хормен берілген жауап қабылданбайды. Кім дұрыс жауап берсе, жұлдызша алады. Ойын соңында жұлдызшаларды санап, жеңімпазды анықтаймыз. Кімде жұлдызша көп болса, сол – жеңімпаз.</p>
---	--	--	---	---

	<p>жеткізіп отырады. Балалар педагогтің көмегінсіз тағы да «жолдан» өтеді Топтық жұмыс. «Жол белгілерін табу» ойыны. Санамақ бойынша балалар екі топқа бөлінеді. – Мен сендерге жол ережелерінің белгілерін дайындап қойып едім. Бірақ олар басқа суреттермен араласып кетті. Әр топ жол белгілерін дұрыс тауып алу керек. Қай топ тез табады, сол жеңіске шығады. Жағдаятты шешу: «Қайсар бүгін үйден шығып, футбол ойнағысы келді, бірақ аулада ешкім болмады, Қайсар допты лақтырып жіберді, ол жолға қарай домалап кетті. Өткен-кеткендер Қайсарға ұрыса бастады, бірақ Қайсар таңғалды, өйткені ол үлкендердің неге ұрысқанын түсінбеді». Балалар педагогпен бірге жол жағдайын талдайды, қауіпсіздік ережелерін еске түсіреді</p>	<p>дейін тура және кері санауды сұрайды. Вагондармен көрініс ойнатылады. Педагог вагондардың бір-бірден туннельге қарай кетіп жатқанын хабарлайды</p>	<p>$7 - 1 = 6$</p>	<p>шыққан балаларға бір сөренің екі жағында орналасқан заттардың арасында өзара бірмәнді сәйкестікті анықтауға көмектеседі. – Олар тең болуы үшін не істеу керек? – Дұрыс. Бір жағынан артығын алып тастау керек немесе жетіспейтін ойыншықтарды қою қажет. Артығының бар-жоғын білу үшін ойыншықтарды бір-бірінің астына қоямыз немесе жұптарды сызықпен жалғаймыз</p>	<p>– Автокөліктің қанша дөңгелегі бар? (Төрт). – Жаяужолда кім жүреді? (Жаяу жүргінші). – Көлікті кім басқарады? (Жүргізуші). – Екі жолдың қиылысы қалай аталады? (Жол қиылысы). – Жолдың жүріс бөлігі қай жақтан басталады? (Оң жақтан). – Жаяу жүргінші немесе жүргізуші жол ережесін бұзса не болуы мүмкін? (Апат немесе жол-көлік оқиғасы). – Бағдаршамның үстінгі шамы қандай? (Қызыл). – Жаяу жүргіншілер өткеліндегі жолақтар қандай жануарды еске түсіреді? (Зебра/алаша атты еске түсіреді). – Жаяу жүргінші жер асты өткеліне қалай түсе алады? (Баспалдақпен). – Егер жаяужол болмаса, жаяу жүргінші қалай қозғалады? (Сол жақтан, қозғалысқа қарсы). – Қандай мәшинелер арнайы дыбыстық және жарық сигналдарымен жабдықталған? («Жедел жәрдем», өрт сөндіру және полиция мәшинелері). – Қауіп төнбеу үшін, қай жерде ойнау керек? (Аулада, балалар алаңында). Дұрыс жауаптарға жұлдызшалар беріліп, педагог ойынды қорытындылайды</p>
--	--	---	-------------------------------	---	---

Үзіліс:

Қол моторикасын дамытуға арналған санамақ
Ойын: Жүретін саусақтар.
Мақсаты: Саусақтарын жүргізе отырып, саусақты шынықтыру және заттарды атау үшін логикалық есін ұлғайту.
Керекті құралдар: Суреттері бар кітапшалар.
Шарты: Суреті бар кітапшаны алып, ішін ашып, ішінде балалар білетін деген суреттерді парақ бетінде саусақтарды жүргізе отырып (2 саусақпен), суретті нұсқап оның атын сұрайды. Балалар жауап береді. Сол ереже бойынша қайталанады.



Үстел үстінде ойналатын ойындар.
Ойын: «Сарбаздарға не керек?» (5-10 мин)
Мақсаты: Елін, жерін жаудан қорғай білуге, елінің патриоты болуға тәрбиелеу.
Керекті құралдар: ойынға керек ресурстар.
Мазмұны: Ортаға 1 қатысушы шақырылады. Маңдайына сурет қойылады. Бұл суретті қарама – қарсы отырған бала мимика арқылы қатысушыға көрсетіп, түсіндіреді. Ал ойынға қатысушы оны табу керек болады.

3 - ұйымдастырылған іс-әрекет

	<p>Қазақ тілі Мамандықтың бәрі жақсы</p> <p>Міндеті: Фонематикалық естуді дамыту, сөздегі дыбыстардың орнын анықтау (басы, ортасы, соңы). Мақсаты әртүрлі мамандық иелері туралы түсіндіру, адамдардың еңбектеріндегі өзара байланыстарды байқауға үйрету 1.Мамандықтарды ата. Олар не істейді? Сөйлем құра. Кімге қандай құрал керек? Сызып қос</p>	<p>Қазақ тілі Жақсы өнеге</p> <p>Міндеті - Ауызекі сөйлеуді қарым-қатынас құралы ретінде дамыту Мақсаты қазақ тіліндегі сыпайы сөздер мен сөйлемдерді түсінуді және қолдануды үйрету . -Балалар, қандай сыпайы сөздер білесіңдер? Қазір бәріміз жағдаят шешейік. 1-жағдаят: Жанына екі баланы шығарып, екеуінің біреуіне ойыншық береді. – Досыңның ойыншығын сұрау үшін, оған қандай сыпайы сөз айтасың? Балалар жауап береді. 2-жағдаят: екі баланың біреуі екіншісіне ренжігені туралы. – Егер байқамай досыңды ренжітіп алсаң, оған не айтасың? – Мен кешірім сұраймын. – «Кешір» деген сөзді айтамын. – Дұрыс, сыпайы сөздерді жиі айтатын балаларды әдепті бала деп атайды</p>	<p>Сөйлеуді дамыту Қыс</p> <p>Міндеті: - Интонациясы бойынша сөйлемдерді (хабарлы, сұраулы, лепті) ажыратып, сөйлегенде қолдана білуді дамыту Мақсаты «М» – «Н» дыбыстарын салыстыру «М» дыбысының дұрыс айтылуын қадағалау. Ма-ма-ма – қыс деген бұл шалма. Ма-ма-ма – апорт тәтті алма. «Н» дыбысының дұрыс артикуляциясы: Ерін сәл ашылып, жіңішкерген тіл үстіңгі тістердің түбіне тиеді. «Н» дыбысының дұрыс айтылуын қадағалау. «Н» дыбысы кездесетін сөздерге мысалдар келтіреді, сол сөздерді бірнеше рет қайталап айтады. Дидактикалық ойын: «Суретті жалғастыр». Мақсаты: Салынған суретті тез жалғастыру. Жылдамдыққа үйрету. Ашулы шалдың суретін бірінші болып жалғастырып, аяқта</p>	<p>Көркем әдебиет</p> <p>Орман емшілері Міндеті: - Әдеби кейіпкердің белгілі бір әрекетін өзінің қалай қабылдағаны туралы айту -Кейіпкерлердің жасырын әрекетін түсіну(кірікт.16.12) Мақсаты - Құстарға қамқорлықпен қарауға тәрбиелеу Балалар, ненің суретін көріп тұрсындар? – Орманда қандай құстар өмір сүреді? – Тоқылдақ не істеп жатыр? – Тоқылдақтың тұмсығы өткір, мықты. Ағашты тесіп, құрттарды теріп жейді. Құйрығы қатты, ұзын. Оны «орман дәрігері» деп атайды. Тоқылдақтың, құстардың пайдасы өте көп. Бүгін осы құстар туралы жазушы Максим Зверевтің «Орман емшілері» әңгімесімен танысамыз. Әңгіме – әдеби жанрдың бір түрі екенін түсіндіру. Әңгіменің басқа жанрлардан ерекшелігі – болған оқиғаны қысқа баяндайды. Әңгімені мәнерлеп оқып, мазмұнын айтып береді (қосымшаны қараңыз).</p>	<p>Шығармашылық бейнелеу әрекеті Жаңа жыл мерекесі</p> <p>Міндеті: - Балаларға мерекелердің мәнін түсіндіру, өз жұмысының нәтижесін бағалау -Мүсіндеудің әртүрлі әдістерін қолдану: құрылымдық (жеке бөліктерден) және мүсіндік (негізгі бөліктерді тұтас кесектен жасау -- Сюжеттік композициялар жасау, оларды сәнді бөлшектермен толықтыру, жеке және топпен бірлесіп жасау, онда міндеттерді келісіп атқару -- Пішіндердің түрлі қалыптарын бере білуді, оларды күрделі емес композицияларға біріктіруді қалыптастыру Жаңажылмерекесі туралы түсініктерін арттыру - Біртекті заттардан сюжеттер құру, бірнеше пішінді бір тұғырға орналастыру -- сюжеттік композициялар жасайды, оларды сәнді бөлшектермен толықтырады - Сюжеттік композициялар жасау, оларды сәнді бөлшектермен толықтыру, жеке және топпен бірлесіп жасау (кірікт. 16.12) Мақсаты:- Жаңа жыл мерекесі туралы түсінік беру, қиялдау, елестету дағдыларын дамыту Топтық жұмыс</p>
--	--	--	--	---	---

Психологиялық ойын:

Ойын: «Тыныштықты жақсы көретін патша»

Мақсаты: Өзін - өзі одан әрі ашу, өзін - өзі тану, өзінің және айналасындағылардың психологиялық мінездемесін анықтау және талдау іскерлігін дамыту.

Ойын шарты:

Патша шуды жек көреді, сондықтан ханзаданың көңіл - күйін бұзбау үшін барлығымыз шуламай тыныш қозғаламыз. Патша аяқтың ұшымен жүреді, оның жүрісі жеңіл, баяу. Бұл ролді бір бала атқарады.

Жүргізуші келесі сөзді айтады: «Барлық балалар, патшадан басқа бөлменің әр жеріне тұра қалады. Патша саусағын ауызына тигізіп, «Ш - ш - ш, ханзада келе жатыр!» деп, бөлмені аралай бастайды.

Барлығы «қатып» қалу керек, ал патша әрқайсысын айналып шығады. Кез келген баланың қасына келіп, саусағын баланың мұрнына тигізеді. Сол бала аяқтың ұшымен патшаның артынан жүре бастайды. Келесі балаға жақындаған патша саусағын баланың мұрнына тигізеді, ол бірінші баланың соңына тұрып, аяқтың ұшымен патшаның артынан жүре бастайды. Сол тәртіппен ойын жалғаса береді. Барлық балалар патшаның артына жиналғаннан кейін, патша кез келген артындағы балаға қарап, «Ш - ш - ш» дейді, сонда сол бала өз орнына тыныш, аяқ ұшымен оралады. Барлығы орнына тұрғаннан кейін ойын аяқталады.

"Қисық сурет" атты суретті жаттығу өткізіліп, оң және сол жарты шарлар басымдылығын анықтауға арналған қысқаша тест, сонымен қатар оптимистік бағдарды анықтауға арналған сауалнама алынды.



Аз қимылды ойын:

Ойын: «Қуғыншыдан құтқару»

Мақсаты: балаларға тез бұлтартып жүгіру тәсілдерін меңгерту.

Ойын шарты:

Мазмұны: Алаңда үлкен шеңбер немесе төртбұрыш сызылып, ойнайтын жер алдын ала дайындалады. Ойыншылардың арасынан санамақ арқылы бір «қуғыншы» сайланады. Ойын алаңнан шықпай, ішінде жүріп ойналады.

Мұғалімнің «Қуғыншы табылды!» деген белгісінен кейін сайланған бала қолын жоғары көтеріп: «Мен қуғыншы!» – деп айқайлайды да, балаларды қуа жөнеледі.

Қуғыншының қолы тиген ойыншы қолын жоғары көтеріп, қуғыншы болғанын білдіреді де, ойынды әрі қарай жалғастырады.

Бірақ ойыншылар қуғыншыдан бір-бірін құтқаруларына болады. Ол үшін : қашып келе жатқан ойыншы мен қуғыншы екеуінің арасынан кесіп жүгіріп өтсе;

Қашып келе жатқан ойыншыға қол тигізсе;

Қашып келе жатқан ойыншымен қол алысса, онда қуғыншы сол ойыншыны қуады.

Ойынның ережесі:

1. Қуғыншы қолын көтеріп: «Мен қуғыншы» деп басқаларға ескерткеннен кейін ғана ойыншыларды ұстауына болады.

2. Ойын алаңынан шығып кеткен ойыншы ойыннан шығады.

Әдістемелік нұсқаулар.

Бұл ойынды ұйымдастыру үшін алаңды дұрыс таңдаған жөн. Ойыншылар жүгірген кезде бір-біріне немесе басқа заттарға соғылып қалмау үшін қадағалау керек.

Ойын қызықты өтуі үшін ойынның мазмұнына әртүрлі қосымша тапсырмалар енгізуге болады.

Бір ойында бір қуғыншы ғана емес, бірнеше қуғыншы сайлауға болады.

Ойынның педагогикалық маңызы.

Ойынның педагогикалық маңызы өте зор. Ойыншылар жолдастықты іс жүзінде көрсете алады. Достары көп болғанның пайдасын көреді. Қауіптен қорықпай, қиыншылыққа қарсы тұруға дағдыланады.

Ойын барысында ойыншылар жүгіру жаттығуларын орындау тәсілдерін жетілдіреді. Өз қимыл –қозғалысын өзгелермен үйлестіруге үйренеді. Шапшаң, епті қимылдауға жаттығады.



4 - ұйымдастырылған іс-әрекет

**Дене шынықтыру
Коньки ойнаймыз**

Міндеті: Бір-бірінің жанына және бір-бірінің артынан сапқа тұру

Мақсаты: Қимыл әрекеттің дұрыс басталуының кепілі болатын бастапқы қалыпқа дұрыс

**Музыка
Орманда серуендейміз**

Міндеті: - Музыкалық сүйемелдеумен және сүйемелдеусіз жеке ән айту дағдыларын дамыту
-Музыкалық сүйемелдеумен және сүйемелдеусіз жеке ән

**Дене шынықтыру
Керуен**

Міндеті: -Орнында айналу, оңға, солға бұрылу, сап түзеп, бір және екі, үш қатармен қайта тұру
Мақсаты - 3 м арақашықтағы көлбеу қойылған нысанаға

**Дене шынықтыру
Керуен**

Міндеті: - Таныс дене жаттығуларын музыка әуенімен әсем және ырғақты орындау
Мақсаты - Әртүрлі бағытта бір аяқпен секіре білу шеберліктерін (машықтарын) жетілдіру, табанның алдыңғы

**Музыка
Орманда серуендейміз**

Міндеті: - Музыканың және оның бөліктерінің сипатындағы өзгерістерге сәйкес қимылдарды өзгертуге үйрету
Мақсаты Дауысы мен

	<p>келуге, шайбаны илгері бағытта үш Мерген имек ағаш». (3 рет) Алаңқайдың ортасында текше тұр. Оны имек ағашпен бір ойыншы қорғайды. Қалған ойыншылар текшеге шайбаны имек ағаштарымен атып, тигізуге тырысады. Имек ағаштың қыры толық мұзды жататындай етіп ұстауын қадағалайды.</p> <p>Ойыншылар санын біртіндеп арттыра отырып, заттардың арасымен жүгіру. (5 рет) Арақашықтығы 1м 5 конусты алаңның ортасына қояды. Конустарды аралап жүгіретін ойыншы саны кима қағаздарға жазылған сандар арқылы анықталады. Әр команданың ойыншылары конустардың арасымен педагог белгісі бойынша жүгіре бастайды. ыруға үйрету</p>	<p>айту дағдыларын дамыту (кірікт.16.12) Мақсаты Дауысы мен есту қабілеттерін дамытуға арналған жаттығулардан қиын емес әуендерді 2–3 жақын үндестікте дауысын дәл келтіріп орындауға үйрету Музыка тыңдау: «Жаңа жыл» (К. Шілдебаев) Ән айту: Ақша қар» (Е. Өміров) «Шырша әні» (К. Қуатбаев) Музыкалық-ырғақтық қимылдар: «Сағат» (Е. Андосов) Билер: «Ұлпақарлар биі» («Вальс» П. Чайковский үнтаспада, «Билеп үйренейік» жинағынан) Музыкалық аспапта ойнау: «Полька» (А. Филиппенко)</p>	<p>заттарды лақтыруға үйрету.</p> <p>Қимыл-қозғалыс ойыны: «Асық алу». Шашырап жүреді, жүгіреді, педагогтің бұйрығымен жерден асықтарды алады. «Асық лақтыру» – дұрыс бастапқы қалыпта тұрып, көлбеу қойылған нысанаға асықтарды лақтыру (арақашықтығы – 3 метр) Бастапқы қалып: аяқ иық деңгейінен сәл ашық қойылады, оң аяқты арт жаққа жіберу, оң қол шынтақтан бүгіліп, кеуде тұсында. Асықты лақтырғанда оң қол төмен түсіріліп, төмен, артқа жіберіледі. Асықты қолды алдыға созып, сонан соң жоғары көтеріп лақтырады</p>	<p>жағымен таянып итерілулерін бекіту. «Терек» (Қырғыз халқының ойыны). Жүргізуші сайлайды. Ол – «терек». Жүргізуші шеңбер ортасында тұрады. Ойыншылар шеңбер бойында тұрып, түрлі қимыл-қозғалыстар жасайды. «Терек!» дегенде, жылдам орындарын ауыстырады. Жүргізуші бос орынның біреуіне жылдам тұруға тырысады. Орынсыз қалған бала жүргізуші болады. Ойында бірде-бір рет орнын бермеген бала жеңімпаз атанады.</p> <p>«Ырғып секіру» (Татар халқының ойыны) (3 рет) Әртүрлі бағытта бір аяқпен секіру. Ойыншылар шеңбер бойына тұрады. Жүргізуші шеңбердің ортасында тұрады. Жүргізуші: «Ырғып секір!» дегенде, ойыншылар жылдам бір аяқтарымен секіріп, орындарын ауыстырады. Жүргізуші де бір аяғымен секіріп, олардың біреуінің орнына тұрып алуға тырысады.</p>	<p>есту қабілеттерін дамытуға арналған жаттығулардан қиын емес әуендерді 2–3 жақын үндестікте дауысын дәл келтіріп орындауға үйрету</p> <p>Музыка тыңдау: «Жаңа жыл» (К. Шілдебаев) Ән айту: Ақша қар» (Е. Өміров) «Шырша әні» (К. Қуатбаев) Музыкалық-ырғақтық қимылдар: «Сағат» (Е. Андосов) Билер: «Ұлпақарлар биі» («Вальс» П. Чайковский үнтаспада, «Билеп үйренейік» жинағынан) Музыкалық аспапта ойнау: «Полька» (А. Филиппенко)</p>
Серуенге дайындық	Киімдерді реттілікті сақтап дұрыс киінуге үйрету.	Киімдерді реттілікті сақтап дұрыс киінуге үйрету.	Киімдерді реттілікті сақтап дұрыс киінуге үйрету.	Киімдерді реттілікті сақтап дұрыс киінуге үйрету.	Киімдерді реттілікті сақтап дұрыс киінуге үйрету.

Серуен	<p><i>Қар жауып тұрған құбылысты бақылау</i> Мақсаты: қардың жауып тұрғанын бақылау, ауа райына байланысты құбылыстарды түсіндіру, аязды күнде қар жеңіл болады, олар ауада би билегендей, жылжырақ күнде қар ауырлау тартады,- қалықтап жерге түседі, суық күнде қар ұшқындары жеделдеп жауады. Тақпақ: Есік алды тайғанақ жата берсін. Біз оған теуіп жүрміз сырғанақ, Шыға беріп жалтақтай, Ұшып түсті қалпақтай. Қимылды ойын: «Аңшы мен қояндар» Мақсаты: жылжымалы лақтырған нысанға затты тигізу, жүгіруге өрмелеп</p>	<p>Қырауды бақылау Мақсаты: балаларға қыраудың қалай болатынын айтып кету. Қырау түскен ағаштарды бақылау. Темір затқа үрлеп көрейік. Оған қырау түсті, біздің буымыз суықтан қырауға айналды. Сонымен қырау бұл кәдімгі бу, ол әйнек шынысына, ағаш бұтақтарында, бұтақтарында, басқа заттарда қатып, қырауға айналған. Қырау әдетте күннің ашығында пайда</p>	<p>Мұз сүңгісін бақылау Мақсаты: балаларға мұздың қасиеті туралы мол түсінік беру. Байқағыштық қасиетті қалыптастырып, іске баға беріп, қортынды жасай білуге үйрету. Сұрақтар: Сүмелек мұз жөнінде не айтуға болады? Ол қандай? (Сәбіз сияқты) Сүмелек мұз қай жерде, пайда болады? Күнгей жақта ма, әлде көлеңке жақта ма? Тақпақ: Көл бетінде жатыр айдын – мұзойнақ, Қыстың өзі жасағандай бізді ойлап, Шаңғы теуіп жарысамыз желменен,</p>	<p>Қайың ағашын бақылау Мақсаты: қайың ағашының қысқы көркін бақылау. Балалары табиғаттың қорғаушысы болуға тәрбиелеу. Тапсырма: ағаш туралы суреттер бойынша шығармашылық әңгіме құрастыру. Әр балаға ағаш суреттері таратылады. Тақпақ: Ағаштар тұр жүдеп, Жатырақ сәні енеді. Созады жел үдеп, Қыстың кеп сәлемі.</p>	<p>Терезедегі өрнектерді бақылау Мақсаты: балаларға құбылысты түсіндіру. Олардың ойын толықтыру. Терезедегі өрнектердің қалай пайда болғаны жайында түсінік беру. Тапсырма: трафареттің көмегімен «Аяз атаның терезеге салған келемезді суреттері» атты ұжымдық жұмыс жасау. Тақпақ: Бір топ бала сырғанап, Барады әне жарысып. Қалды артта атырап Іздерінен қар ұшып Жеке жұмыс: қар атжалына секіріп шығу және одан жерге түсуге үйрету. Жорамал: қыс аязды болса – жаз ыстық</p>
---------------	---	--	--	---	--

	<p><i>шығуға жаттықтыру.</i> Жеке жұмыс: «Адасқан қар қиыршықтары» тақырыбына шығармашылқ әңгіме құрастыру. Жұмбақ: Құм сияқты ұсақ болғанымен, әсер бетін жасауы үлгереді. (қар) Еңбек: Тәрбиеші жұмысты әркімге бөліп беруге көмектеседі. Бірі қарды жинаса, енді бірі оны тасиды, шанаға артады, ұжым болып бәрі қарды тазалауға қатысады.</p>	<p>болады. Болжам: Ағашқа қырау түссе, аяз болады. Тұман болса, күн жылынады. Егерде түнде қырау түссе, күндіз қар жаумайды. Жұмбақ: Қант сияқты ақ, Ұлла боп жерде жатады. (қар) Қимылды ойын: «Суықторғайлар» Мақсаты: қимылды жаттығуларды жасауды үйрету, тапқырлық таныта білу. Еңбек: бір біріне кедергі жасамай, жұмыс істеуге үйрету.</p>	<p>Күнде осында қызықтаймыз біз ойнап. Мұзафар Әлімбаев Қимылды ойын: «Үйсіз қалған қоян» Мақсаты: ойынның тәртібін сақтай отырып, секіріп алға жүгіру. Еңбек: «Мүз жерлерге құм себу»</p>	<p>Жұмбақ: Жазда жатсаң көлеңкесіне алады, Қыста жақсаң, жаның рахат табады. (Ағаш) Қимылды ойын: «Апандағы аю» Мақсаты: зеректікке, ептілікке баулу. Еңбек: қайың ағашының түбіне қар жинау.</p>	<p>болады. Жұмбақ: Отта жанбайды Суда батпайды. (Мұз) Қимылды ойын: «Айлакер түлкі» Мақсаты: оңды – солды жалтақтап қарай жүзгіруге жаттығу. Еңбек: қардан бекініс жасауды үйрету.</p>
<p>Балаларды үйге қайтару</p>	<p>Ата –аналарға кеңес Егер Сіздің балаңыз көпшіл, өз-жақындарыңыз бен бірге бөтен адамдарды жатырқамаса, ойын кезінде өздігімен ойнай білсе, мінезі ашық, өз құрдастарымен мейрімді болса мектепке келген күннен бастап – ақ үйреніп кететіне сеніңіз.</p>	<p>Ата –аналарға кеңес Егер Сіздің балаңыз көпшіл, өз-жақындарыңыз бен бірге бөтен адамдарды жатырқамаса, ойын кезінде өздігімен ойнай білсе, мінезі ашық, өз құрдастарымен мейрімді болса мектепке келген күннен бастап – ақ үйреніп кететіне сеніңіз.</p>	<p>Ата –аналарға кеңес - үйдегі жағдайда баланың өзіне - өзі қызмет етудің алғы шарттарына үйрете беріңіз: жуыну, қолын сүрту, шешіну, өз бетімен тамақтану, тамақ ішкенде қасықты пайдалану, горшокқа сұрану. Киімдері міндетті түрде өзіне ыңғайлы болуы шарт: шалбар не болмаса шорты замоксыз, белдеушесіз.</p>	<p>Ата –аналарға кеңес Егер Сіздің балаңыз көпшіл, өз-жақындарыңыз бен бірге бөтен адамдарды жатырқамаса, ойын кезінде өздігімен ойнай білсе, мінезі ашық, өз құрдастарымен мейрімді болса мектепке келген күннен бастап – ақ үйреніп кететіне сеніңіз.</p>	<p>Ата –аналарға кеңес - баламен жағымды эмоционалдық жағдайлар жасау қажет, ол көбіне ата – ана жағынан болуы қажет, мектеп туралы, оның өзіне керектігін түсіндіріп балаңызды сүйіп, аймалап, жиі оған өз мейіріміңізді көрсетіңіз. Балаңыздың көзінше мектеп туралы өзіңізді толғандыратын мәселені айтудан аулақ болыңыз.</p>

Тексерілді:



Оқу ісінің меңгерушісі: Шокаева А.Т.

Тәрбиелеу-білім беру процесінің циклограммасы**Білім беру ұйымы** Білім беру ұйымы : «Өлеңті ауылының ЖОББМ »**Мектепалды даярлық О «а» сыныбы****Балалардың жасы** 5 жас**Жоспардың құрылу кезеңі** V1-апта 26 - 30 желтоқсан 2022-2023 оқу жылы

Күн тәртібі	Дүйсенбі	Сейсенбі	Сәрсенбі	Бейсенбі 01.12	Жұма 02.12
Балаларды қабылдау	Мұғалімнің балалармен қарым-қатынасы: отбасы туралы жеке әңгімелесу, қарым-қатынас және көтеріңкі көңіл-күй орнатуға ойындар ұйымдастыру. Жағымды жағдай орнату				
	«Үннен жасалған тағамды ата» дидактикалық ойыны Мақсаты: нан-тоқаш өнімдері туралы білімдерін бекіту; нанға ұқыпты қарауға тәрбиелеу	«Төртінші артық» дидактикалық ойыны Мақсаты: артық затты (азық-түлік) табуға үйрету және себебін түсіндіру	Жаңылтпаш «Сіз бізді іздемеңіз ана: Біз қымыздықты қырыққабат сорпасына қосамыз» Мақсаты: барлық дыбысты айту арқылы жаңылтпашты анық айтуға үйрету	«Табиғат және адам» дидактикалық ойыны Мақсаты: адам жасаған және табиғат адамға не беретіні туралы білімді жүйелеу: балық, ет, көкөніс, жеміс, жидек, тұқым, жаңғақ	«Сипаттама арқылы біл» дидактикалық ойыны Мақсаты: сипаттама бойынша тамақ өнімдерін тануға үйрету
Ата-аналармен әңгімелесу, кеңес беру	Ата-аналармен әңгіме: Балалардың тазалығы жөнінде кеңес беру	Ата-аналармен әңгіме: Ата-аналарға балаларын ертеңгілік жаттығуға үлгертіп алып келулерін ескерту.	Ата-аналармен әңгіме: Балалардың жетістік пен дәрежесі үшін емес, сол қалпында сөзсіз қабылдап жақсы көретініңізді сездіріңіз.	Ата-аналармен әңгіме: Ата-аналарға балаларды тамақтарын тауысып жеуге үйретулерін ескерту.	Ата –аналармен әңгіме: «Дұрыс тамақтануға баулу»
Балалардың дербес әрекеті (баяу қимылды ойындар, үстел үсті ойындары, бейнелеу әрекеті, кітаптар қарау және тағы басқа әрекеттер)	«Тазалықтың денсаулық үшін маңызы» әңгімелесу (үй-жайды дымқыл тазалау, өз бөлмесін ретке келтіру қажеттілігі туралы)	«Тәні саудың жаны сау» әңгімелесу Мақсаты: мәдени-гигиеналық дағдыларын қалыптастыру	«Күн сайын ... тәртібі бойынша» ойлану-әңгімелесу (режимді сақтаудың мәні туралы) әңгімелесу	«Біз гимнастиканы не үшін жасаймыз» әңгімелесу (таңертеңгі гимнастиканың маңызы туралы)	«Бұлар қауіпті заттар» әңгімелесу. Қауіптер туралы иллюстрация қарау
Таңертеңгі	Жаттығулар кешені №1				

жаттығу					
Ұйымдастырылған іс-әрекетке дайындық	«Қуыршақ қонаққа дайындалуда» Ойынның мақсаты: ұзын-қысқа, жуан-жіңішке, ұзындығы бірдей деген өлшемдерді салыстыруға жаттықтыру.	«Ойыншықтар» деген сөзге сөйлем құрастыру. Ойыншықтар сөзіне дыбыстық талдау жасау.	«Ойыншықтар айтысы» әңгімесін оқу. Сұрақ-жауап	« Не жоқ? » ойынын ойнайық. Ойын ұйымдастыру, балалардың есте сақтау қабілеттерін дамыту.	« <i>Дидактикалық тапсырма</i> » « <i>Кім жылдам</i> » сурет құрастыру./машина, доп, қуыршақты киіндіру/
Білім беру ұйымының кестесі бойынша ұйымдастырылған іс-әрекет	1 - ұйымдастырылған іс-әрекет				
<p>Сөйлеуді дамыту Ажарлы қыс</p> <p>Міндеті: Табиғат құбылыстарын сипаттауда заттар мен нысандардың ерекшеліктерін білдіретін сөздерді дұрыс таңдау, Мақсаты : «Сөз», «Сөйлем» деген не екенін түсіндіру.</p> <p>–Педагог балалардан қыс мезгілінде неше ай бар екенін сұрайды? Қыс мезгілі ұнай ма, несімен ұнайды? – деп сұрақ қояды.</p> <p>Демонстрациялық материал. –Ендеше, мына үлгі суретке қарап, әңгіме құрайық. Суретте қарап, көргендеріңді өз қиялдарыңмен толықтырып, әңгіме құрап көріңдер. –Суретке мұқият қарап, тақырып қойыңдар. Сендер суретте шанамен сырғанап жүрген балаларды, коньки теуіп жүрген баланы көріп отырсыңдар, балаларға ат қоя отырып, әңгіме құраңдар. «Бұл суреттің тақырыбын сендер қалай деп атайтын едіңдер?» деген ұсыныс айтады педагог. Педагог балалардың ойларын қорыта келе: «Бұл суреттің тақырыбын "Ажарлы қыс " деп атасақ қайтеді, келісесіңдер ме?» – деп сұрады. –Балалар "ажарлы " – сөзі «көрікті, әсем, тамаша, сұлу» деген мағынаны береді. Педагог қол көтеріп, әңгіме құрауға қызығушылық танытқан балалардың бәрінің ойын тыңдайды. Жақсы әңгіме құраған баланы мақтайды</p>	<p>Сауат ашу негіздері Ойнай отырып оқимыз</p> <p>Міндеті: Әртүрлі бағыттағы тігінен, көлденең, қысқа, ұзын, толқынды, ирек сызықтарды, жазу</p> <p>Мақсаты: Ойындар арқылы логикалық ойлауларын, есте сақтау қабілеттерін дамыту</p> <p>Дидактикалық ойын: «Тиісті белгіні көтер» – Дауысты, дауыссыз дыбыстардан басталатын сөздерді араластырып айтамын, сендер тиісті қызыл, көк түсті жалаушаларды көтеріңдер. Мысалы: маймыл, ақ аю, ат, жолбарыс, түйе, бұзау, қасқыр, түлкі, қоян, арыстан, керік, тышқан, ит, доңыз, мысық, тай, қой, құлын, тауық, ешкі, лақ, сиыр, бота, қозы, көжек, бақа, ағаш, гүл, балық, қарға, арпа, арқан, ботқа, шаш, мақта, қағаз, базар, жапырақ, ит, үйшік, балта, балға, егеу, керует, қамшы, алқа, доп, керік, кекілік, бор, қорық, қоныс, тиін, марғау, жылан</p>	<p>Сауат ашу негіздері Біз нені үйрендік нені білдік?</p> <p>Міндеті: Тамшы тәрізді пішіндерді олардың арасындағы арақашықтықты сақтап жазу</p> <p>Мақсаты: дауысты, дауыссыз және сөйлем туралы алған білімдерін пысықтау.</p> <p>Дидактикалық жаттығу: “Жасырылған сөз” Шарты: бала бір сөздің атын тура атамай, оны сипаттайды. Балалар сол сөзді табады. Мысалы: “Ол күз мезгілінен кейін келеді”, “Ол келмесе, Аязата мен Ақшақар келмейді”. Жауабы: қыс. Мысалы: кітап, күз, теледидар, көбелек, терезе т.б.</p>	<p>Сауат ашу негіздері Біз нені үйрендік нені білдік?</p> <p>Міндеті: Берілген буынға сөз құрай алу дағдыларын жетілдіру</p> <p>Мақсаты Буынға бөлу, дауысты, дауыссыз дыбыстардың түрлерін меңгеруге жаттығулар жасату</p> <p>Дидактикалық жаттығуы: «Буынға буын қос» Педагог: -Мен сендерге сурет көрсетіп бірінші буынын айтамын, сендер екінші буынын айтасыңдар. Мысалы: (ал...ма, бақта...шы, қар...быз, қа...уын, қала...қай, қыза...нақ, қор...жын,дәп...тер, қа...лам, қай...шы, жыл...қы, бе...сік, бал...та, көр...пе, сә...біз, бара...бан, қо...зы, құмырс...қа, шы...бын, қо...ян, ал...мұрт, май...мыл, бал...та, бал...ға, пар...та, қызғал...дақ, түйме...дақ, ке...рует, кәм...пит, ке...се, ке...ме, қуыр...шақ т.б.)</p>	<p>Көркем әдебиет Жаңа жыл келді Міндеті: Өлеңді жатқа, мәнерлеп, интонациямен айту</p> <p>Мақсаты өлеңді жаттату арқылы шығарманың эмоциялық-бейнелік мазмұнын қабылдауға жетелеу</p> <p>Жаңа жыл келді Жаңа жыл да келеді Бізге қарай жылыстап. Өлең де әзір, ән де әзір, Ойын да әзір, бәрі әзір. Кел, Жаңа жыл, біздерге, Кел, Жаңа жыл, Жаңа жыл! Сөздік жұмыс: жылыстап – ақырындап, біртіндеп әзір – дайын</p>	
Үзіліс : Затты лақтыру мен қағып алуға арналған ойындар «Допты қуып жет»					

<p>Тынымсыз Тіл туралы ертегі жаттығулары: Сыйқырлы айнаға қарап отырып, араның масаның , шегірткенің, жыланның дыбыстарын салып көр. Осы дыбыстарды Тынымсыз Тіл ұнатады ма соны байқа. Ағайынды аралар. Ағайында арарармыз, Еңбек үшін жаралғанбыз. -3-3-3-3-3 Шырын іздеп күні бойы Гүл бақшаны аралаймыз -3-3-3-3-3 (Үш саусағыңды түйістіріп, ұшып жүрген араларға ұқсат, әрбір екі жолдан кейін аралардың ызылдағанын сал.) Жаман ара Қалмай ұшып соңынан, Ара қуды Мұратты. -3-3-3-3 Шағып алып қолынан, Досымызды жылатты. -у-у-у-у (Араның дауысы мен баланың ара шаққандағы дауысын сал)</p>	 	<p>Ойын: «Допты қуып жет» Мақсаты: Балаларды ептілікке, шапшаңдыққа тәрбиелеу. Тәрбиешінің берген белгісін мұқият тыңдай білуге үйрету. Ойынның шарты: Тәрбиеші балаларға доп салынған кәрзеңкені көрсетеді де алаңның бір жағында өзімен бірге қатарласа тұруды ұсынады. Одан кейін кәрзеңкеден доптарды алып, балалардан алысқа, әр жаққа лақтырады. Балалар доптарға жүгіреді, оларды алып кәрзеңкеге салады. Ойын қайталанады. Балалар қанша болса, доп та сонша болуы керек. Олардың әрқайсысы допты қуып жетіп, кәрзеңкеге салатын болсын.</p>
--	---	---

2 - ұйымдастырылған іс-әрекет

	<p>Қоршаған орта Табиғат бұрышын мекендеушілер. Оларды күті Міндеті: Тірі және өлі табиғат құбылыстары туралы білімдерін кеңейту Мақсаты жанды және жансыз заттардың түрлерін атап береді; бақылаулардың нәтижесін табиғат күнтізбесінен, суреттерден көрсетіп бере алады</p> <p>Табиғат – адамның көмегінсіз тіршілік етеді. Ал адамның қолымен жасалған заттардың бәрі табиғат нысаны болып табылмайды. Табиғатты: Жанды табиғат әлемі және жансыз табиғат әлемі деп екі үлкен бөлікке бөлуге болады. Содан соң педагог жанды табиғат дегеніміз не екенін анықтауға шақырады.</p>	<p>Математика негіздері Заттар тобын салыстыру және санау Міндеті - Заттардың саны олардың көлеміне, арасындағы қашықтыққа, пішінге, орналасуына, сондай-ақ санау бағытына байланысты емес екенін түсіндіру Мақсаты Топтарда заттардың тең және тең емес санын анықтауға, санау және топтарды салыстыру негізінде сандық мәндерді дұрыс қорытындылау; талдау, салыстыру,</p>  <p>Теңестіруге немесе артығын білу үшін,</p>	<p>Математика негіздері Заттар тобын салыстыру және санау Міндеті: - - Заттардың саны олардың көлеміне, арасындағы қашықтыққа, пішінге, орналасуына, сондай-ақ санау бағытына байланысты емес екенін түсіндіру Мақсаты заттарды белгілі бір ерекшелігіне қарай топтастыруды бекіту Ттапсырманы орындау үшін суреттерді қарау керек. – Қай топтағы заттардың арасына «\Leftrightarrow» белгісін қоюға болады? Бір алмадан себетке салады. Алмаларды әр себетпен сызып қосады. -Не артық? Не кем?</p>	<p>Математика негіздері Заттар тобын салыстыру және санау Міндеті: - Заттардың саны олардың көлеміне, арасындағы қашықтыққа, пішінге, орналасуына, сондай-ақ санау бағытына байланысты емес екенін түсіндіру Мақсаты заттарды белгілі бір ерекшелігіне қарай топтастыруды бекіту «Сонша жина» дидактикалық ойыны Балалар топқа бөлінеді. Әр топта үстелде біртекті заттар жиынтығы бар (текшелер, «Лего» бөлшектері, геометриялық фигуралар, бұршақтар, қыстырғыш немесе басқа материалдар). Ойынды былай</p>	<p>Қоршаған орта Табиғат бұрышын мекендеушілер. Оларды күті Міндеті: Тірі және өлі табиғат құбылыстары туралы білімдерін кеңейту Мақсаты Балаларды «жансыз табиғат» түсінігімен таныстыру, жансыз табиғаттағы адам қолымен жасалған заттарды айыра білуге үйрету</p> <p>Күрделі сұрақ: Қолдан адам қолымен жасалған әлемге қандай заттар жатады деп ойлайсыңдар? Балалар терезеден не көріп тұрғандарын атап береді. Табиғатқа – ағаштар да, аспан да, шөп те, ауа да, адам да жатады деген ұйғарымға келеді. Топтағы жанды заттарды атап көрсетеді. Үстелдің неліктен жансыз затқа жататынын</p>
--	--	--	---	---	---

	<p>Қуаныштың өтінішін орындап, терезе алдына келіп қоршаған ортаны эпизодтық бақылауға шақырады</p>	<p>ойыншықтарды бір- бірінің астына қояды, немесе жұптарын сызық арқылы қосады. Балалар ойыншықтарға саусақ тигізіп санайды. Цифр жазылған карточкаларды алады. Осы карточкаларды ойыншықтардың астына қояды. Ойыншықтардың тең санын салыстырып, артығын алып тастау керек немесе жетіспейтін ойыншықтарды қою қажет деген қорытындыға келеді</p>	<p>– Алмұртты тәрелкіге салады. Алмұртты әр тәрелкемен сызып қосады. -Не артық? Не кем? Қорытынды жасайды</p>	<p>түрлендіруге болады, жүргізуші көзін жұмып, саны бар карточканы шығарады, содан кейін кез-келген топтағы заттарды санайды және нөмірін атайды. Балалар ойынға қатысады. Балалардың бірі – жүргізуші 1-ден 10-ға дейінгі карточканы көрсетеді, балалар сонша заттарды орналастырады</p>	<p>дәлелдейді. Тірі ағзаның қандай әрекеттер жасайтынын, мәселен, тыныстайтынын, тамақтанатынын, өсетінін, көбейетінін айтып береді. Педагогтің көмегімен қолдан жасалған (жансыз) әлемге киім, аяқкиім, ыдыс-аяқ, жиһаз т.б. жататынын түсіндіреді</p>
--	---	--	---	---	---

Үзіліс:


<p>Саусақ ойындары Ойын: Су толтыру. Мақсаты: Қол ептілігін дамыту, ас ішкенде қалай отырып, қасықты қалай ұстайтынын, ыдыстар қалай тұратынын үйрету. Керекті құралдар: шұңқыр қасық, шұңқыр тәрелке мен күрешке. Мазмұны: Үстел үстіне шұңқыр ыдысқа су құйып қоямыз. Одан кейін 1-ші тәрбиеші өзі көрсетеді. Ыдыстағы суды қасықпен алып, ақырын төгіп алмай күрешкеге құямыз. Осы іс-әрекет бірнеше рет қайталанады.</p>	<p>Саусақ ойыны: Жүретін саусақтар. Мақсаты: Саусақтарын жүргізе отырып, саусақты шынықтыру және заттарды атау үшін логикалық есін ұлғайту. Керекті құралдар: Суреттері бар кітапшалар. Шарты: Суреті бар кітапшаны алып, ішін ашып, ішінде балалар білетін деген суреттерді парақ бетінде саусақтарды жүргізе отырып (2 саусақпен), суретті нұсқап оның атын сұрайды. Балалар жауап береді. Сол ереже бойынша қайталанады.</p>	<p>Дидактикалық ойын: «Домино» Мақсаты: «Баланың көліктер жайлы білімдерін дамыту, пысықтау. Сәйкес көлікті тауып дұрыс атату, оның ақпаратын қызметімен таныстыру. Ойын шарты: Суреттері сәйкес келетін карточкаларды біріне қатарлап тізіп қою, кім бұрын барлық карточкаларын қояды, сол жеңіп шығады. Қажетті құралдар: Бірдей қос суреттер, әртүрлі көліктер бейнеленген көлімдері 5×6см карточкалар.</p>
---	---	---

3 - ұйымдастырылған іс-әрекет

	<p>Қазақ тілі Жақсы өнеге Міндеті: Тыңдалған көркем шығарма мазмұнын ретімен жүйелі түрде жеткізу Мақсаты сыпайылықты білдіретін сөздермен сөздік қорларын толықтыру, оларды күнделікті өмірде қолдана білуге дағдыландыру. Дидактикалық ойын: «Не деу керек?»</p>	<p>Қазақ тілі Жақсы өнеге Міндеті: Тыңдалған көркем шығарма мазмұнын ретімен жүйелі түрде жеткізу Мақсаты сыпайылықты білдіретін сөздермен сөздік қорларын толықтыру, оларды күнделікті өмірде қолдана білуге дағдыландыру. Мақал-мәтелдерді</p>	<p>Сөйлеуді дамыту Ажарлы қыс Міндеті: Табиғат құбылыстарын сипаттауда заттар мен нысандардың ерекшеліктерін білдіретін сөздерді дұрыс таңдау, Мақсаты . «Ажарлы қыс» үлгі суреті бойынша әңгіме құрауға үйрету «Айырмашылығын тап».</p>	<p>Көркем әдебиет Жаңа жыл келді Міндеті: Өлеңді жатқа, мәнерлеп, интонациямен айту Мақсаты өлеңді жаттату арқылы шығарманың эмоциялық-бейнелік мазмұнын қабылдауға жетелеу Педагог үстелге шыршаны, қуыршақ Аязата мен Акшақарды</p>	<p>Шығармашылық бейнелеу әрекеті Аяз ата Міндеті: - Жаңа жыл кешінің аса сыйлы қонағы – Аязатаның қалай пайда болғанымен таныстыру -- Ертегілер мен әңгімелердің мазмұны бойынша сюжеттік композицияларды құру дағдыларын жетілдіру - бейнені кескіні бойынша кию үшін қайшыны қолдану - бірнеше бөліктерден бейнелерді</p>
--	---	---	---	---	--

	<p>– Тақпақтарды тыңдап, назар аударамыз. Қай жауабы дұрыс? Апаң сенің базардан Алма сатып әкелді. Ең үлкенін, жақсысын Саған таңдап әперді. Не деп айтып жеу керек? «Рақмет, апа!» – деу керек. Балалар жүр көшеде, Естілді шу-айғай. Сен де шықтың досыңды, Қағып кеттің байқамай. Мұндайда не деу керек? «Кешір досым», – деу керек. Осы келген бетінде, Допты қудың жарыстың. Көшенің сол шетінде, Кезікті бір апайың, Ұмыттың сен не деу керек? «Сәлеметсіз бе!» – деу керек.</p>	<p>жаттап ал. Әдептілікті данадан үйрен. «Сіз» деген – әдеп, «Біз» деген – көмек. Педагог жеке жұмыс жүргізеді. Ойын «Сұраққа жауап бер». – Сен әдепті баласың ба? – Иә. Мен әдепті баламын. – Досыңды ренжітсең, кешірім сұрайсың ба? – Иә. Досымды ренжітсем, кешірім сұраймын.</p>	<p>Екі аққаланың суреті беріледі. Суретке қарап, аққалалардың айырмашылығын табу керек</p>	<p>қояды. – Жақында қандай мерекені қарсы аламыз? – Қандай мереке шыршасыз өтпейді? – Шырша қайда өседі? Қазір жылдың қай мезгілі? – Жаңа жыл мерекесі саған несімен ұнайды? – Бүгін ақын Сағи Жиенбаевтың «Жаңа жыл келді» өлеңімен танысамыз. Өлең – әдеби жанрдың бір түрі екенін естеріне түсіру. Өлең сөз адамның жан тебіренісін әсерлі етіп жеткізеді. Айрықша сезімдерді ұйқас сөздермен суреттейді Жұмбақты шеш. Жасыл ине киімім, Жайлаймын тау биігін. Жаңа жылды тойласаң, Төріндемін үйіңнің. (Шырша) 3. Жаңа жылды қарсы алу үшін қажетті заттарды шыршаға сызып қос.</p>	<p>кұрастырады Мақсаты:- қоршаған ортадағы болмысты елестеу арқылы сурет салу дағдыларны қалыптастыру. Олардың сипаттамалық белгілерін байқауға үйрету. Аязатаның бейнесін салуды үйрету Топтық жұмыс</p>
--	--	---	--	---	---

Үзіліс:

<p>«Гүлдерді күтеміз» ойыны Мақсаты: балалардың табиғатты рухани бағалау мәдениетін, гүлдерді дұрыс күтіп-баптау, яғни суару, қопсыту дағдыларын қалыптастыру. Гүлдердің түрлерін (көпжылдық, біржылдық, пияз тұқымдас, шөптекті, тұқымдас гүлдерді) ажырата білуге үйрету. Гүлдер сұлулық белгісі екенін, оларды күтіп-баптап, қамқорлыққа алу керектігін түсінеді. Ойын шарты: гүлдерді екіге бөлу, дала гүлдерін газонның қасына іліп, ал бөлме гүлдерін үйдің қасына қою, суреттер бойынша әнгімелету.</p> 	<p>Қимылды ойын: «Ту». Мақсаты: Топтағы қарым-қатынасты нығайту. Ойынның шарты: Балалар 3-4 топқа бөлінеді. Әр топтың ортасында 1 бала ту ұстап тұрады. Тәрбиешінің бұйрығы бойынша ойыншылар жан-жаққа жүгіріп, көздерін жұмып тұрады. Тәрбиешінің бұйрығы бойынша ту ұстаған балалар орындарын ауыстырады. Тәрбиеші «Өз туларыңды табыңдар» дегенде ойыншылар өз туларына қарай жүгіреді. Қай топ тез жиналады, сол топ жеңеді. (Тулардың түстері әр түрлі болу керек)</p>	<p>Қимылды ойын: «Шұңқырдағы қасқырлар» Мақсаты: Балаларды шапшаңдыққа, жылдамдыққа баулу. Ойынның шарты: Алаңның ортасында ұзын шұңқыр салынды. (1-1,5 метр) Шұңқырдың ортасында екі қасқыр тұрады. Қалған ойыншылар ешкі болады. Ешкілер алаңның бір жақ шетінде үйлерінде тұрады. Тәрбиешінің бұйрығы бойынша ешкілер үйлерінен шығып, шұңқырдан секіріп өтіп, жайылымға барады. Қасқырлар шұңқырдан шықпай ешкілерді ұстап алу керек.</p>
---	---	---

4 - ұйымдастырылған іс-әрекет

	<p>Дене шынықтыру Наурызым қорығы</p> <p>Міндеті: Қимылдардың ырғағын музыкалық сүйемелдеумен үйлестіру</p> <p>Мақсаты Баланың кинестикалық (көру мен тыңдау арқылы қабылдауы) қабілеттерін дамыту</p> <p>I.«Қарда жүргіш мәшиє»: бір тізбекпен жүреді.</p> <p>«Орман тұрғындары» жаттығулары: тізбекпен қоян, қасқыр, түлкінің жүрістерін салып жүреді.</p> <p>II.ЖДЖ ойын түрінде («орман алаңқайында жылынамыз») «Артымнан қайтала». Педагог жаттығуларды көрсетеді.</p> <p>Балалар жаттығуларды педагогтің көрсеткеніндей орындауға тырысады. Тыныс алу гимнастикасы: «Жел».</p> <ul style="list-style-type: none"> •Қолды төмен түсіріп, аяқты алшақ қойып, мұрынмен дем алу. •Басты солға бұрып, ерінді жиырып алдыға шығарып үрлеу. •Басты түзу ұстап, дем алу, басты оңға бұрып, демді шығару. •Басты түзу ұстап, мұрын арқылы дем алу, ерінді жиырып алдыға шығарып үрлеу. •Басты төмен түсіріп, иекті кеудеге тигізу, дем шығару (кол білезіктерін айналдыру). 	<p>Музыка Қысқы әуен сыңғырлайды</p> <p>Міндеті: -Би қимылдарын: қосалқы және ауыспалы кадам жасауды, әртүрлі бағытта жүгіруді және секіруді меңгеру</p> <p>Мақсаты: Музыкалық тіркестерге сәйкес қимылдарды өзгерту, жылдамдық пен ептілікті білдіру.</p> <p>Музыка тыңдау: «Қыс» (А. Вивальди, ұнтаспадан) Ән айту: «Ақша қар» (К. Қуатбаев) «Ақша қар» (Е. Өміров) Музыкалық-ырғақтық қимылдар: «Шеңберге тұр» (Л. Бетховен) Билер: «Ұлпақарлар биі» («Вальс» П. Чайковский ұнтаспада, «Билеп үйренейік» жинағынан) Ойындар, хороводтар: «Жылдам құрастыр» Музыкалық аспапта ойнау: «Полька» (А. Филиппенко)</p>	<p>Дене шынықтыру Наурызым қорығы</p> <p>Міндеті: Түзу бағытта адымдап жүру</p> <p>Мақсаты 2.5 м арақашықтықта бір-біріне доп лақтырып, доптың ұшуын бақылауға, ұшып келе жатқан допты қолды бүккен күйде қағып алуға үйрету.</p> <p>Бөрене үстінде төрттағандап еңбектеуге үйретуді жалғастыру, қол мен аяқты үйлестіріп қозғай білу шеберліктерін (машықтарын) дамыту. «Сілеусін» – бөренеден түсу</p> <p>Бөренеден асықпай, сақтықпен түседі. Бір-біріне кедергі келтірмеуге тырысады. (4 рет)</p>	<p>Дене шынықтыру Наурызым қорығы</p> <p>Міндеті: Жұбымен шеңбер бойымен жүру</p> <p>Мақсаты Баланың денсаулығын нығайтуға арналған жұмыстарды жалғастыру</p> <p>Қимыл-қозғалыс ойыны: «Қасқыр мен лақтар». (3 рет)</p> <p>Ойын шартын естеріне түсіреді. Қарама-қарсы жаққа тек белгіден кейін ғана жүгіреді. Залдың бір шетінде тұрады. Зал ортасында «қасқыр» тұрады.</p> <p>«Бөрте, бөрте, бөрте лақ, Бөрте лақ тым ерке-ақ. Кетесің кейде секеңдеп, Байламаса көкем кеп». Белгіден кейін залдың екінші шетіне «лақтар» жүгіреді, «қасқыр» оларды ұстап алуға тырысады.</p>	<p>Музыка Қысқы әуен сыңғырлайды</p> <p>Міндеті: -Музыкаға сәйкес орындалатын би қимылдарын білу</p> <p>Мақсаты Музыкалық тіркестерге сәйкес қимылдарды өзгерту, жылдамдық пен ептілікті білдіру.</p> <p>Музыка тыңдау: «Қыс» (А. Вивальди, ұнтаспадан) Ән айту: «Ақша қар» (К. Қуатбаев) «Ақша қар» (Е. Өміров) Музыкалық-ырғақтық қимылдар: «Шеңберге тұр» (Л. Бетховен) Билер: «Ұлпақарлар биі» («Вальс» П. Чайковский ұнтаспада, «Билеп үйренейік» жинағынан) Ойындар, хороводтар: «Жылдам құрастыр» Музыкалық аспапта ойнау: «Полька» (А. Филиппенко)</p>
<p>Серуенге дайындық</p>	<p>Киімдерді реттілікті сақтап дұрыс киінуге үйрету.</p>	<p>Киімдерді реттілікті сақтап дұрыс киінуге үйрету.</p>	<p>Киімдерді реттілікті сақтап дұрыс киінуге үйрету.</p>	<p>Киімдерді реттілікті сақтап дұрыс киінуге үйрету.</p>	<p>Киімдерді реттілікті сақтап дұрыс киінуге үйрету.</p>

<p>Серуен</p>	<p>Желді бақылау Мақсаты: желдің бағытын қалай, нелерарқылы анықтауға болатынды-ғын, баяу, жылдам сөздерінің мағнасын түсіндіру Сұрақ: - Желдің бағытын, күшін қалай біліп, анықтауға болады? - үй мұржаларынан шыққан түтіннен, - қағаздың ұзыншалау кішкентай кескінділерінен - орамалдардың қозғалысынан анықтап білуге болады. Көркем сөз Қыстағы қар, жаздағы жаңбыр – жерге жауған нұр. Қимылды ойын: «Әткеншек» Мақсаты: алғашқыда асықпай, сонан соң тез айналып жүзгіру. Еңбек: алаңшаны көркейту үшін түрлі-түсті мұз кесінділерін дайындап қою.</p>	<p>Аула сыпырушы еңбегімен танысу Мақсаты: аула сыпырушының қыс кезіндегі еңбегі, оның жұмысы туралы балалардың түсінігін толықтыру. Бағбандардың еңбегін бағалап, құрметтеуге тәрбиелеу. Тапсырма: «Ауланы тазалаушының еңбегін қалай жеңілдетсем» деген тақырыпқа шағын әңгіме құрастыру. Тақпақ: Қолына киіп қолғапты, Ауланы ағай сыпырды. Тазалап қарды мұздарды, Бәрімізге олжол ашты. Қимылды ойын: «Сауықшылар» (қысқы спорт ойындары.) Жеке жұмыс: «Кім алысқа секіреді?» Жүзгіріп келіп ұзындыққа секіру. Жаңылтпаштар: Қаңтар айы болды, күн суытты Қалың қар жауды, боран соқты. Жапалақтап ақ қар жауды Еңбек: аула сыпырушыға балабақшаның ауласын сыпыруға көмектесу</p>	<p>Мұз сүңгісін бақылау. Мақсаты: балаларға мұздың қасиеті туралы мол түсінік беру. Байқағыштық қасиетті қалыптастырып, іске баға беріп, қортынды жасай білуге үйрету. Тапсырма: «Сүмелек мұз» тақырыбына сурет салу. Сұрақтар: Сүмелек мұз жөнінде не айтуға болады? Ол қандай? Сәбіз сияқты Сүмелек мұз қай жерде, қалай пайда болады? Күнгей жақта ма, әлде терістік жақта ма? Олар қайдан пайда болады? Осыдан қандай қортынды жасауға болады? Көркем сөз: Көл бетінде жатыр айдын – мұзойнақ, Қыстың өзі жасағандай бізді ойнап, Шаңғы теуіп жарысамыз желменен, Күнде осында қызықтаймыз біз ойнап. <p style="text-align: right;">Мұзафар</p> Әлімбаев Қимылды ойын: «» Үйсіз қалған қоян Мақсаты: ойынның тәртібін сақтай отырып, секіріп алға жүзгіру.</p>	<p>Қайың ағашын бақылау. (Қиялдау) Мақсаты: қайың ағашының қысқы көркін бақылау. Балаларды табиғаттың қорғаушысы болуға тәрбиелеу. Тапсырма: ағаш туралы суреттер бойынша шығармашылық әңгіме құрастыру. Әр балаға суреттер таратылады. Көркем сөз Ағаштар тұр жүдеп, Жапырақ сәні енеді. Соғады жел үдеп, Қыстың кеп сәлемі. Еңбек: қайың ағашының түбіне қар жинау. Мақсаты: балаларға ағаштың түбін қармен жабуудың сырын, пайдасын түсіндіру. Қимылды ойын: «Біз көңілді баламыз» Жеке жұмыс: «Жұмбақты шеш» сюжетті ойын ойнату. Жұмбақ: Жазда жатсаң көлеңкесіне алады, Қыста жақсаң, жаның рахат табады. <p style="text-align: right;">А</p> гаши</p>	<p>Алаңдағы ағаштарды бақылау Мақсаты: балалардың ағаштарды қыс кезінде қалпын анықтап, білімін толықтыру. Тапсырма: «Таңажайып ағаштарды безендіреміз» тақырыбына сурет салу. Ағаштарды сыртқы түсінен, түрінен, бұтақтарынан қалай орналасуынан танып, айыруға үйрету. Балаларды табиғатқа қамқоршы болуына тәрбиелеу. Сұрақтар: 1. Жапырақсыз ағаштарды қалай атаймыз? 2. Жапырақтар неге күзде түсіп қалады? 3. Ағаштар бір біріне немен ұқсас? 4. Ордың айырмашылығы қандай? Дидактикалық ойын: «Сөзбен суреттеп айт» ағаштың түрін таны. Қимылды ойын: «Ордағы қасқыр» Мақсаты: секіруге, затты лақтыруға жаттықтыру. Еңбек: ағаштардың түбін қармен жабу. Мақсаты: қар ағаштың түбін аяздан қорғайтынын балаларға түсіндіру. Балаларды табиғатқа қамқоршы болуына тәрбиелеу. Жеке жұмыс: шаңғымен жаттығулар жасау: екі аяқпен кезек-кезек оңға, солға алаңдағы ағаштарды бақылау</p>
<p>Балаларды үйге қайтару</p>	<p>Ата –аналарға кеңес Егер Сіздің баланыз көпшіл, өз-жақындарыңыз бен бірге бөтен адамдарды жатырқамаса, ойын кезінде өздігімен ойнай білсе, мінезі ашық, өз құрдастарымен мейрімді болса мектепке келген күннен бастап – ақ үйреніп кететіне сеніңіз.</p>	<p>Ата –аналарға кеңес Егер Сіздің баланыз көпшіл, өз-жақындарыңыз бен бірге бөтен адамдарды жатырқамаса, ойын кезінде өздігімен ойнай білсе, мінезі ашық, өз құрдастарымен мейрімді болса мектепке келген күннен бастап – ақ үйреніп кететіне сеніңіз.</p>	<p>Ата –аналарға кеңес - үйдегі жағдайда баланың өзіне - өзі қызмет етудің алғы шарттарына үйрете беріңіз: жуыну, қолын сүрту, шешіну, өз бетімен тамақтану, тамақ ішкенде қасықты пайдалану, горшокқа сұрану. Киімдері міндетті түрде өзіне ыңғайлы болуы шарт: шалбар не болмаса шорты замоксыз, белдеушесіз.</p>	<p>Ата –аналарға кеңес Егер Сіздің баланыз көпшіл, өз-жақындарыңыз бен бірге бөтен адамдарды жатырқамаса, ойын кезінде өздігімен ойнай білсе, мінезі ашық, өз құрдастарымен мейрімді болса мектепке келген күннен бастап – ақ үйреніп кететіне сеніңіз.</p>	<p>Ата –аналарға кеңес - баламен жағымды эмоционалдық жағдайлар жасау қажет, ол көбіне ата – ана жағынан болуы қажет, мектеп туралы, оның өзіне керектігін түсіндіріп баланың сүйіп, айналып, жиі оған өз мейіріміңізді көрсетіңіз. Баланың көзінше мектеп туралы өзіңізді толғандыратын мәселені айтудан аулақ болыңыз.</p>

Тексерілді:



Оқу ісінің меңгерушісі: Шокаева А.Т.

Тәрбиелеу-білім беру процесінің циклограммасы**Білім беру ұйымы** : «Өлеңті ауылының ЖОББМ »**Мектепалды даярлық О «а» сыныбы****Балалардың жасы** 5 жас**Жоспардың құрылу кезеңі** 1-апта 9 – 13 қаңтар 2022-2023 оқу жылы

Күн тәртібі	Дүйсенбі	Сейсенбі	Сәрсенбі	Бейсенбі	Жұма
Балаларды қабылдау	Балаларды көтеріңкі көңіл-күймен қарсы алу. Балалар үшін жайлы жағдай жасау. Балаларға тәрбиешінің толық аты - жөнін атап сәлемдесуді үйрету. Баланың бүгінгі көңіл күйі, оны не қызықтыратыны туралы сұрау, баланы жеке пікірін білдіруге тарту, бүгінгі ауа райы туралы балалардың ойын білу				
Ата-аналармен немесе баланың басқа заңды өкілдерімен кеңес , әңгімелесу	Ата-аналармен әңгіме: Балалардың тазалығы жөнінде кеңес беру	Ата-аналармен әңгіме: Ата- аналарға балаларын ертеңгілік жаттығуға үлгертіп алып келулерін ескерту.	Ата-аналармен әңгіме: Балалардың жетістік пен дәрежесі үшін емес, сол қалпында сөзсіз қабылдап жақсы көретініңізді сездіріңіз.	Ата-аналармен әңгіме: Ата-аналарға балаларды тамақтарын тауысып жеуге үйретулерін ескерту.	Ата –аналармен әңгіме: «Дұрыс тамақтануға баулу»
Балалардың дербес әрекеті (аз қимылды ойындар, үстел үсті ойындары, бейнелеу іс- әрекеті, кітаптарды қарау және басқалар)	Д/ойын: «Қарап ал да есіңе сақта» Мақсаты: балаларды көрген суреттерді есі не сақтап,көз алдына елестете отырып ,әр қайсысын ретімен атап шығуға ,үй жану- арларының,андардың және құстардың жал- пы аттарын айтқызу.	Д/ойын «Ғажайып қоржын» Мақсаты: Балаларды заттарды тиісті қасиеттеріне қарай ажырата білуге үйрету. Ойын шарты: Қоржындағы затты сипап біліп атау. Бала затты дұрыс сипаттап	Д/ойын: «Экологиял ық пирамида». Мақсаты: Балаларды логикалық ойлай білуге, әр сатыны таңдауын негіздей отырып, экологиялық пирамида құрастыруға үйрету. Табиғаттағы барлық нысандардың өзара байланысын	Д/ойын: «Зоологиялық домино». Мақсаты: Балалар дың жабайы және үй жануарлары туралы білімдерін бекіту; ұғымталдыққа, зейін қоюшылыққа баулу.	Д/ ойын:Не артық? Мақсаты: Балаларды суретке қарап,оларды топтастыруға үйрету. Құстар мен жануарлардың жеке және жалпы аттарын айтқызу. Оларды қорғауға қамқоршы

	<p>Оларды қорғауға қамқоршы болуға тәрбиелеу.</p> <p>Көрнекіліктер: үй жануарлары, аңдардың, құстардың суреттері.</p>	<p>бергеннен соң ғана зат қаптан алынып, балаларға көрсетіледі, ал дұрыс аталмаса қаптан алынбайды.</p> <p>қажетті құралдар: Ғажайып қоржын. Балалар санына сәйкес, таныс ойыншықтар.</p>	көре білуге баулу.	<p>Ойын ережелері: Кімде-кім өз карточкаларын бірінші болып қойса, сол жеңімпаз болады. Жүрісті жіберіп алмай, карточканы дер кезінде қойып, мұқият болу.</p>	<p>болуға тәрбиелеу.</p> <p>Көрнекіліктер: әр түрлі құстар мен үй жануарлары бейнеленген суреттер.</p>
Ертеңгілік жаттығу					
Ұйымдастырылған іс-әрекетке дайындық (бұдан әрі-ҮІӨ)	<p>Табиғатым тамаша, Көз тоймайды қараса. Табиғатты аялап, Сәлем саған-Жер ана! Сәлем саған-Нұрлы күн! Аман-есен болайық, Бейбітшілік қалайық. Біз әдепті баламыз, Біз ерекше баламыз, Қонақтарды көргенде Амандасып аламыз.</p>	<p>Табиғат қандай тамаша, Тоймаймыз біз де тамсана. Балықтар шіркін жүзеді, Табиғаттың жыры көп, Табиғаттың сыры көп.</p>	<p>Табиғат, сен тіршілік тұнып тұрған. Сен күнсің көтерілген күліп қырдан. Сен көлсің, сен ормансың. Сен - бұлбұлсың, Адамға сұлулықты шын ұқтырған!</p>	<p>Табиғатқа қамқор боп, Байлығын біз қорғайық. Әдепті да, тәртіпті боп, Жақсылығын қолдайық.</p>	<p>Біз балдырған тең басқан, Дос құшағын елге ашқан. Тілегіміз тыныштық, Ашық болсын көк аспан. Мықты болсын іргеміз, Бәріміз де біргеміз.</p>
Мектепке дейінгі	1 - ұйымдастырылған іс-әрекет				

<p>Ұйым кестесі бойынша ҮІӘ</p>	<p>Сөйлеуді дамыту Бізде ойнаймыз Міндеті: -Алуан түрлі заттарды сипаттауға, қарым-қатынас жасауға қажетті сөздерді колдану Мақсаты : Әңгімемен таныстырып, мазмұнын айтуға үйрету</p> <p>–Бүгін қай күн? –Кеше қандай күн болды? –Ертең қандай күн болады? –Бүгін ауа райы қандай? –Табиғат өзгерістерін атайық Мақал-мәтелдер: 1.Ағаш – тамырымен, адам – достарымен мықты. 2.Адамға үш нәрсе көмек: шөл далада қазылған құдық, салынған көпір және жол бойына егілген ағаш. 3.Қарағайға қарап – тал өсер, Қатарына қарап – бала өсер. Педагог: – Балалар, сендер</p>	<p>Сауат ашу негіздері Біз сөйлем құрай аламыз Міндеті: Сөйлемді ауызша талдау: жай сөйлемдерді сөздерге бөлу Мақсаты сөйлем құрауды үйретуді жалғастыру «Артығын тап» ойынын ойнату. 1.Қыс, көктем, жаз, күз , үз. (үз) 2.Жел, жаңбыр, қар, боран, қуыршақ, бұршақ. (қуыршақ) 3.Шаңғы, коньки, шана, ана. (ана) 4.Әке, ана, ата, әже, аға, таға. (таға) 5.Таңқурай, құлпынай, бүлдірген, күлдірген. (күлдірген)</p>	<p>Сауат ашу негіздері Біз сөйлем құрай аламыз Міндеті - Сөйлемдегі сөздердің ретін, санын анықтау. берілген сөзге сөйлем құрастыру. Мақсаты Сөйлем құрау, дыбыстық талдау жасау іскерліктерін қалыптастыру</p> <p>Дидактикалық жаттығуы: «Сөзді аяқта» –Мен сендерге сөздің ең соңғы буынын айтпай аяқталмаған сөздер айтамын сендер соңғы буынды қосып сөзді аяқтап қайтадан айтасыңдар. Мысалы: аққа...ла, ба...ла, ба..нан, бан..тик, асқа..бақ, сә..біз, домбы..ра, қам..шы, балмұз..дақ, аялда..ма, дәріха..на, емха..на, балабақ..ша,</p>	<p>Сауат ашу негіздері Біз нені білдік, нені үйрендік? Міндеті: -Сөзді буынға бөлу, дыбыстық талдау жасау, сөйлем құрай алу дағдыларын бекіту Мақсаты Сөзді буынға бөлу, дыбыстық талдау жасау, сөйлем құрай алу дағдыларын бекіту</p> <p>Дидактикалық ойын: «Буынды қос»(доппен) – Балалар, шеңберге тұрайық. Мен буынды айтып, бір балаға допты лақтырамын, бала допты ұстап алып, бір немесе бірнеше буынды қосып, сөзді жалғастырады. Кім дұрыс айта алмаса немесе тез буынды айтпаса, айыбын өтейді. Мысалы:(ас+паз, кі+тап, ба+лық, ба+ла). Ойынды өзгертуге болады.</p>	<p>Көркем әдебиет Жақсы мен жаман Міндеті: - Өлеңді жатқа, мәнерлеп, интонациямен айт- Мақсаты: әдеби шығарманы мәнерлеу құралдарына байланысты қабылдауға дағдыландыру</p> <p>Өлең мазмұны бойынша сұрақтар: –Өлең қалай аталады? –Өлеңде не туралы айтылған? –Саған ұнады ма? –Жақсы деп қандай баланы айтамыз? Жаман әдет деп қандай әдетті айтамыз? –Сен қандай бала болғың келеді? Өлеңнің бірінші жолы қалай басталады? Педагог «Жақсы мен жаман» өлеңін эмоциямен 2-3 рет қайталап оқиды, бірге жаттайды. Педагог сөйлемнің басын оқып, балалар жалғастыратын жаттату тәсілін пайдаланады. 3-4 бала</p>
--	--	--	--	--	--

	<p>ертегі тыңдағанды ұнатасыңдар ма? Тақтаға ертегі мазмұнына байланысты сурет ілінеді.</p> <p>Алдымен балаларды екі топқа бөліп, бір топқа «шыршаның», екінші топқа «қайыңның» сөзін педагогтің соңынан қайталап отыруды ұсынысады. Педагог М.Төрежановтың «Біз де ойнаймыз» әңгімесін оқып береді.</p>		<p>бағдар..шам, қалам...сап, қыза..нақ, бұл..ақ, көзілді..рік, тоңазт..қыш, тер..ек, ша..тыр, ал..қа, апель..син, ау..ыл, ас...пан, қарын..дас, кер...ует, қа..зан, шаныш...қы, ба..лық, қал..қан, қаң..бақ, қа..мыр, шал..бар, кі..лем, жү..рек, жүге..рі, жұл..дыз.</p> <p>Әр дұрыс айтылған сөзге педагог жұлдызша беріп отырады. Ойын соңында жұлдызша саналып, жеңімпаз анықталады</p>		<p>өлеңді жатқа айтады.</p>
--	--	--	---	--	-----------------------------

Үзіліс: Затты лақтыру мен қағып алуға арналған ойындар
«Допты қуып жет»

Тынымсыз Тіл туралы ертегі жаттығулары:

Сыйқырлы айнаға қарап отырып, араның масаның, шегірткенің, жыланның дыбыстарын салып көр. Осы дыбыстарды Тынымсыз Тіл ұнатады ма соны байқа.

Ағайынды аралар.

Ағайында арарармыз,

Еңбек үшін жаралғанбыз.

-3-3-3-3-3

Шырын іздеп күні бойы

Гүл бақшаны аралаймыз

-3-3-3-3-3

(Үш саусағыңды түйістіріп, ұшып жүрген араларға ұқсат, әрбір екі жолдан кейін аралардың ызылдағанын сал.)

Жаман ара

Қалмай ұшып соңынан,

Ара қуды Мұратты.


-3-3-3-3

Шағып алып қолынан,

Досымызды жылатты.

-у-у-у-у

(Араның дауысы мен баланың ара шаққандағы дауысын сал)



Ойын: «Допты қуып жет»

Мақсаты: Балаларды ептілікке, шапшаңдыққа тәрбиелеу. Тәрбиешінің берген белгісін мұқият тыңдай білуге үйрету.

Ойынның шарты:

Тәрбиеші балаларға доп салынған кәрзеңкені көрсетеді де алаңның бір жағында өзімен бірге қатарласа тұруды ұсынады. Одан кейін кәрзеңкеден доптарды алып, балалардан алысқа, әр жаққа лақтырады. Балалар доптарға жүгіреді, оларды алып кәрзеңкеге салады. Ойын қайталанады. Балалар қанша болса, доп та сонша болуы керек. Олардың әрқайсысы допты қуып жетіп, кәрзеңкеге салатын болсын.

2 - ұйымдастырылған іс-әрекет

	<p>Қоршаған орта Менің елімнің салт дәстүрлері Міндеті: - Өлі табиғат заттарын адамның қолымен жасалған заттардан ажырата білу Мақсаты дүниетанымын дамытуға жағдай жасау; көптеген заттардың адам қолымен жасалатындығын түсіндіру; кез келген затқа ұқыптылықпен қарауға тәрбиелеу</p> <p>Табиғи заттармен жұмыс: түрлі өлі табиғат заттарын таратып беру. — Алдарындағы заттарды қара. Оларды ата. Оларды қайдан кездестіресің? Ойын. «Ажырата біл!». Ойын барысында мұғалім тірі және өлі табиғат заттарын араластырып айтады. Өлі табиғатты атағанда оқушылар қол соғу керек. Сонан кейін оның неге өлі табиғат екенін дәлелдейді.</p>	<p>Математика негіздері Заттың бірнеше тең бөлңіктері Міндеті: - Пішіннің бір формасынан екіншісін қалай жасау керектігі туралы ұғымдарды дамыту Мақсаты : заттың бірнеше тең бөлікке бөлінуі туралы ұғым қалыптастыру Практикалық жұмыс жүргізеді Педагог балаларға қызыл және жасыл шеңберлерді көрсетеді. -Фигуралар қалай аталады? (дөңгелек) Қызыл дөңгелекті алып, екіге бүктейді, оны қиып бір-біріне беттестіреді, бөліктер бірбірінің үстіне қойылған кезде сәйкес келеді. -Дөңгелектер қандай бөліктерге бөлінді? (тең) -Неше бөлік шықты? (екі) -Бұл бөліктер "дөңгелектің жартысы" деп аталады.</p>	<p>Математика негіздері Заттың бірнеше тең бөлңіктері Міндеті: - 8-10 бөліктерден пішіндерді жинап, құрастыру Мақсаты: заттың бірнеше тең бөлікке бөлінуі туралы ұғым қалыптастыру «Дөңгелекті құрастыр» ойынын өткізеді. Балалар дөңгелек жасау үшін, бөліктерді қосады. Бөліктерден бүтін фигура жасайды. Қорытынды, фигураны бөліктерге бөлуге және бөліктерден жинауға болады. —Шаршының жартысын жасауға тырысыңыз —Оны қалай жасауға болады? (жиектерін сәйкестендіріп шаршыны екіге бүктейміз). Сосын 4 бөлікке. (жиектерін</p>	<p>Математика негіздері Қарапайым мысалдармен есептерді шығару Міндеті: - Көрнекілік негізінде қарапайым мысалдар мен есептерді шығару; Мақсаты қарапайым мысалдар мен есептерді шығару білігін қалыптастыру Үлестірмелі материалмен жұмыс. Практикалық жұмыс ұсынылады. Алдарыңа 5 дөңгелек қойыңдар. Үш дөңгелекті алып тастандар. Неше дөңгелек қалды? Педагог тақтаға сандар мен таңбаларды іледі. Жұптық жұмыс. Педагогті мұқият тындап, есептерді шығарады. Педагогтің нұсқауы бойынша фигураларды шығарады, қалғанын санайды, өздерінің іс-қимылдарын түсіндіреді. Демонстрациялық</p>	<p>Қоршаған орта Менің елімнің салт дәстүрлері Міндеті: -Тірі және өлі табиғат, табиғат құбылыстары (маусым, өсімдік, адам еңбегі) арасындағы себеп-салдарлық байланыстарды бақылау және түсіну. Мақсаты Балалардың «Өлі және тірі табиғат» тақырыбында білімдерін тереңдету, қоршаған орта жайлы танымдық әрекет шындау. Балалардың ақыл - ойын, түсінігін, білімін, табиғат туралы білімін, қызығушылығын зейінін дамыту.</p> <p>Тірі табиғат — олар өседі, қоректенеді, тыныс алады, тұқым шашады. Оларға адамдар, жан — жануарлар, өсімдіктер, құстар, жемістер, көкөністер, балықтар жатады. Электронды оқулықтан көрсету. Өлі табиғат —</p>
--	---	--	---	--	--

	<p>Оқушылардың логикалық ойын дамытуға арналған сұрақтар мен тапсырмалар беру:</p> <p>-Су қыста қандай түрде кездеседі?</p> <p>-Суды қолға үйіп ұстауға бола ма?</p> <p>-Су қайнағанда неге йналады?</p> <p>-Мұз ерігенде не пайда болады?</p> <p>Осының негізінде өлі табиғатқа енетін су туралы не айтуға болады? Мұндай тапсырмалар сыныптағы оқушылардың ізденушілігін арттыру, сабаққа қызығушылығын тудыру . Мұндағы мақсат өлі табиғат заттарының бір күйден екінші күйге ауысатындығы туралы түсінуінің алғашқы шартын жасау.</p>	<p>Уақыт беріп, дөңгелекті екі бөлікке қиюға көмектеседі.</p> <p>Педагог жасыл дөңгелекті алады. Екі рет бүктеп, тең төрт бөлікке қиып, бір-біріне беттестіріп сәйкес келетінін көрсетеді. - Дөңгелек қандай бөліктерге бөлінді? (тең) - Дөңгелектің неше бөлігі пайда болды? (төрт)</p> <p>–Бұл бөліктер «төрттен бір бөлік» деп аталады.</p> <p>Уақыт беріп, шеңбердің төрттен бір бөлігін қиюға көмектеседі. Сонымен қатар педагог қосымша қоңыр жолақты алады.</p> <p>–Қазір бұл жолақ бүтін болып тұр. Педагог жолақты 3 тең бөлікке бөліп бүктейді. Бөліктер бойынша қиып, бір-бірінің үстіне қояды, бұл бөліктердің сәйкес келетінін көрсетеді.</p> <p>-Жолақты қандай бөліктерге бөлдім? (тең)</p>	<p>сәйкестендіріп шаршыны төртке бүктейміз)</p> <p>Қорытынды жасайды, тең бөліктер бір-бірінің үстіне қойылған кезде сәйкес келеді және олардың атауы бар (жарты, ширек).</p> <p>–Біз шаршының жартысын кескенде, қандай фигуралар шықты? (Екі кішкентай тіктөртбұрыш).</p> <p>–Ал шаршының төрттен бірі? (Ол да шаршылар, бірақ кішкентай).</p> <p>–Жартылар тең бе екенін тексерейік. Оларды бір-бірінің үстіне қойыңыз. Фигуралар сәйкес пе? Рас, бұл біздің фигурамыздың тең бөліктері.</p> <p>Жарты және төрттен бір фигурадан бүтін фигураны жасайды. Фигураны тең емес бөліктерге кесуге болады. Педагог қарапайым</p>	<p>материалмен жұмыс Педагог 15-кестедегі суретті көрсетеді.</p> <p>Балалар демонстрациялық материалдың 21-кестедегі цифры бар карточканы көрсетеді</p>	<p>қоректенбейді, өспейді, тұқым шашпайды. Оларға су, тас, тау, күн, ай, құм жатады. Бірақ тіршілік атаулы оларсыз өмір сүрмейді.</p>
--	---	--	---	---	---

		<p>-Қанша бөлік шықты? (үш) –Бұл бөліктердің әрқайсысын "үштен бір бөлік" деп атайды. Балалар «үштен бір бөлік» деп қайталайды. Балалар хормен бөліктердің атауын қайталайды (жартысы, төрттен бір бөлік, үштен бір бөлік) Уақыт беріп, жолақтың үштен бір бөлігін қиюға көмектеседі.</p>	<p>геометриялық конструкторды таратады (суретті 5-6 бөлікке кесуге болады) және фигураны (суретті) бүктеуді сұрайды. Тіктөртбұрышты бөліктерге кесуге болады және т. б. Осыдан кейін ол парталарға өрнек немесе ою-өрнек шығаруды ұсынады, мысалы,мынадай Проблемалық сұрақ: Не көп: бүтін бе, әлде бөлік пе? Талқылайды, бүтін бөліктен көп деген қорытынды жасайды</p>		
--	--	---	--	--	--

Үзіліс: Үстел үстінде ойналатын ойындар.

Қол моторикасын дамытуға арналған санамақ

Ойын: Жүретін саусақтар.

Мақсаты: Саусақтарын жүргізе



Ойын: «Сарбаздарға не керек?»(5-10 мин)

Мақсаты: Елін, жерін жаудан қорғай білуге, елінің патриоты болуға тәрбиелеу.

<p>отырып, саусақты шынықтыру және заттарды атау үшін логикалық есін ұлғайту.</p> <p>Керекті құралдар: Суреттері бар кітапшалар.</p> <p>Шарты: Суреті бар кітапшаны алып, ішін ашып, ішінде балалар білетін деген суреттерді парақ бетінде саусақтарды жүргізе отырып (2 саусақпен), суретті нұсқап оның атын сұрайды. Балалар жауап береді. Сол ереже бойынша қайталанады.</p>		<p>Керекті құралдар: ойынға керек ресурстар.</p> <p>Мазмұны: Ортаға 1 қатысушы шақырылады. Маңдайына сурет қойылады. Бұл суретті қарама – қарсы отырған бала мимика арқылы қатысушыға көрсетіп, түсіндіреді. Ал ойынға қатысушы оны табу керек болады.</p>
---	--	--

3 - ұйымдастырылған іс-әрекет

	<p>Қазақ тілі Менің пәтерім Міндеті: - Балалардың түрлі әрекеттерінде бір-бірімен еркін диалог құруға мүмкіндік беру, Мақсаты сөздік қорларын жаңа сөздермен толықтыру Сурет бойынша жұмыс. – Мынау – пәтер. Мынау не? – Мынау – пәтер (жеке-жеке жауап береді). – Пәтерде (үйде) бөлмелер бар. Мынау – бөлме. – Сенің пәтерінде (үйінде) неше бөлме бар? Бөлмелерді санайды. Суреттер арқылы әр бөлме (балалар бөлмесі, дәліз, асүй) қалай аталатынын айтады. Ондағы таныс заттарды естеріне түсірту. – Мынау – дәліз. Дә-ліз.</p>	<p>Қазақ тілі Менің бөлмем Міндеті - - Балалардың түрлі әрекеттерінде бір-бірімен еркін диалог құруға мүмкіндік беру, Мақсаты шағын мәтін құруға жаттықтыру. Ойын жаттығуы: «Сен қайда тұрасың?». Мнемо кесте арқылы әр бала қайда тұратынын айтады. – Қай көшеде, қандай үйде</p>	<p>Сөйлеуді дамыту Бізде ойнаймыз Міндеті: -Балаларды бір-біріне көмек қолын созуға, бірлесіп, келісіп ойнауға баулу</p> <p>Мақсаты Дидактикалық ойындар арқылы дыбыс туралы алған білімдерін бекіту. Дидактикалық ойын: «Берілген дыбысқа сөзді ата». Ойын шарты: Ойынды педагог бастап, бір сөзді айтады, сол сөз қандай дыбыспен аяқталса, ойынды жалғастырушы бала сол дыбыстан басталатын жаңа сөз айтуы тиіс. Ойын осылай жалғасын</p>	<p>Көркем әдебиет Жақсы мен жаман Міндеті: - - Өлеңді жатқа, мәнерлеп, интонациямен айту Мақсаты . әдеби шығарманы мәнерлеу құралдарына байланысты қабылдауға дағдыландыру –Суреттен кімді көріп тұрсың? (Баланы) – Балаға ат қояйықшы. (Арман) – Арман не істеді? –Ал мына суреттен кімді көріп тұрсың? (Саматты) – Ол не істеп тұр? –Салыстырайық, кімнің істеген іс-әрекеті дұрыс? –Иә, Саматқа қамқорлық жасау әдеті жетіспей тұр</p>	<p>Шығармашылық бейнелеу әрекеті Мерекелік дастарқан</p> <p>Міндеті: -- Балаларды қазақтың қонақжайлылығымен таныстыру; -- Мүсіндеудің әртүрлі әдістерін қолдану -- Сюжеттік композициялар жасау, оларды сәнді бөлшектермен толықтыру -- Пішіндердің түрлі қалыптарын бере білуді, оларды күрделі емес композицияларға біріктіруді қалыптастыру Мақсаты:- мерекелік дастарханды бейнелей бідуге үйрету</p>
--	--	---	---	---	---

	<p>Дәліз үлкен. Дәлізде шкаф тұр. Шкафта нелер болады? (Киім). – Мынау – балалар бөлмесі. Балалар бөлмесінде нелер бар? (Ойыншықтар, кітаптар). – Мынау қандай бөлме? – Мынау – асүй. Мынау – ... – Асүйде нелер бар? (Орындықтар, үстел, ыдыс ...)</p>	<p>тұрасың? Педагог балалармен бірге мнемo кестедегі символдар нені білдіретінін талқылайды. – Мен ... (көшенің аты) көшесінде, 2 қабатты (көпқабатты) үйде тұрамын. – Сенің пәтерінде (үйінде) неше бөлме? – Сенің пәтерінде (үйінде) қандай бөлме бар? Суретпен жұмыс. – Мынау – балалар бөлмесі. Мынау қандай бөлме? – Мынау – балалар бөлмесі.</p>	<p>табады. Педагог: Шырша</p>	<p>екен. Біз Самат сияқты балаларға көмектесіп, қамқор болып, жақсы істерді үйретіп жүрейік. Енді жақсы және жаман әдеттер туралы әңгімелесеміз. –Бүгін біз автор Рахым Тышқанбаевтың «Жақсы мен жаман» өлеңімен танысамыз. Өлең – әдеби жанрдың бір түрі екенін естеріне түсіру. Өлең сөз адамның жан тебіренісін әсерлі етіп жеткізеді. –Жақсы бала – тілалғыш, тәртіпті, ойыншықты сындырмай, күтіп ұстайды, ақылды, таза жүреді. Тіл алмайтын, ойыншықтарды сындыратын, өзінен кішіні, құрдастарын ренжітетін баланы жаман әдеті бар дейміз. Педагог тақпақты оқып беріп, жаттатады.</p> <p>Жақсы мен жаман Жақсы бала ол анық, Істемейді шалалық. Тап-таза боп жуынып, Жүреді ол таранып.</p>	<p>Топтық жұмыс</p>
--	---	--	------------------------------------	--	----------------------------

Үзіліс: . Қозғалмалы зерек ойындар «Өзен» ойыны

Еліктеу ойындары:
“Кім жақсы айтады”

Р-р-р-ррр
ы-ы-ы

Ы-ы-



Гүлдерді иіскейік. Балалар, біз өзімізді гүлдер бағында жүрміз деп елестетейік. Гүлдер әдемі және хош иісті болады. Кәне, гүлдерді иіскеп көрейікші. Жаттығу 2-3 рет қайталанады.

Ойын: «Өзен»

Кішкене өзен арқылы.

Мақсаты: балаларды ұйымшылдыққа тәрбиелейді. Бірі бәрі үшін, Бәрі бір үшін. Сезімін қалыптастырады және достыққа тәрбиелейді.

Көрнекіліктер: тақтай, жіп.

Шарты: Тәрбиеші екі сызық сызады да (үйдің ішінде жіпті пайдалануға болады) балаларға: мынау – «өзен», - дейді; оның үстіне тақтайдан көпір (ұзындығы 2-3м, ені 25-30см) салады да балаларға: «Көпір арқылы жүруді үйренейік», - деп ұсынады. Балалардың бір-біріне соқтығыспай тек тақтайдың үстімен ғана жүруін бақылай отырып, тәрбиеші балаларға суға құлап кетпеуі үшін жай жүру керек деп ескертеді: балалар тақтаймен ары-бері 2-3 рет жүріп өтеді.

4 - ұйымдастырылған іс-әрекет

	<p>Дене шынықтыру Ержүрек құмырсқалар Міндеті: -Қолды кеуде тұсына қою, екі жаққа созу; қолды жоғары көтеру және екі жаққа созу, қолды желкеге қою Мақсаты: Нақты қимыл-қозғалыс жасай білу қабілеттерін қалыптастыруды жалғастыру, анализатор орталықтарын белсендіруге</p>	<p>Музыка Қыс қызығы Міндеті: --Қазақ халқының би өнерімен таныстыру Мақсаты Әуеннің би сипатын сезіну, би қимылдарының элементтерін орындау. Музыка тыңдау: «Вальс» (С. Майкапар) Ән айту: «Қыс қызығы» (И. Нүсіпбаев) «Ақша қар» (К. Қуатбаев)</p>	<p>Дене шынықтыру Ержүрек құмырсқалар Міндеті: - - Саусақтарды айқастырып, алға-жоғары көтеру (қолды сыртқы жағымен ішке қарай бұру). Қолды кезек жоғары-артқа көтеру. Мақсаты - Нақты қимыл-қозғалыс жасай білу қабілеттерін</p>	<p>Дене шынықтыру Мультфильмдер әлемі Міндеті: - Допты жоғарыдан (алға және артқа) бір-біріне беру. Қолды алға көтеріп оңға, солға бұрылу Мақсаты Гимнастикалық қабырғаның бір сатысынан екінші сатысына диагональ бойынша адымдап өтуге, өрмелеуге және түсуге үйрету .</p>	<p>Музыка Қыс қызығы Міндеті: - Балаларға «Қаражорға» биін билету Мақсаты Әуеннің би сипатын сезіну, би қимылдарының элементтерін орындау. Музыка тыңдау: «Вальс» (С. Майкапар) Ән</p>
--	--	---	---	--	---

	<p>мүмкіндік жасау</p> <p>I.«Құмырсқалар соқпақпен келеді».</p> <p>Шеңбер бойымен тізбектеле бағытты өзгертіп жүру және жүгіру.</p> <p>Бір тізбекпен жүру, орташа қарқынмен жүгіру. «Артқа бұрыл!» бұйрығы бойынша бағыттарын өзгертіп жүгіреді.</p> <p>Тізбектен шықпай қозғалыста қимылдарын үйлестіріп жүруге, жүгіруге тырысады.</p> <p>Заттар арасымен (томаршалар) және заттарды аттап жүру және жүгіру.</p>	<p>Музыкалық-ырғақтық қимылдар:</p> <p>«Аюлар биі» (Е. Тиличеева)</p> <p>Билер: «Испан биі» («Билеп үйренейік» жинағынан) Ойындар, хороводтар: «Төмен және жоғары дыбыстар» ойыны</p> <p>Музыкалық аспапта ойнау:</p> <p>«Полька» (А. Филиппенко)</p>	<p>қалыптастыруды жалғастыру, анализатор орталықтарын белсендіруге мүмкіндік жасау</p> <p>«Тауға өрмелеп шығу».</p> <p>Гимнастикалық қабырғада әртүрлі тәсілмен өрмелеуге жаттықтыру.</p> <p>Қауіпсіздік техникасын сақтайды.</p> <p>Гимнастикалық қабырғаға жақындап келеді, әртүрлі тәсілмен өрмелейді.</p> <p>Қол мен аяқты үйлесімді түрде қозғауға тырысады.</p> <p>Ең жоғарғы тепкішекке дейін шығып, ең төменгі тепкішекке дейін түседі.</p> <p>Тепе-теңдік – жерде созылып жатқан арқан үстімен басқа зат қойып, тепе-теңдік сақтап жүруге жаттықтыру.</p> <p>«Құмырсқаға үй тұрғызу»: поролон</p>	<p>I«Көңілді шарлардың» тапсырмасын балаларға айтады.</p> <p>Бір тізбекте жүреді, жүгіреді. Көңілді шар көрсеткен тапсырманы орындайды: жүгіріп келе жатып тоқтайды, бағыттарын өзгертіп жүгіреді.</p> <p>II. ЖДЖ-ны текшемен орындайды (№2):</p> <p>Негізгі қимыл-қозғалыстарды топ болып орындайды № 2 сурет.</p> <p>Шұңқырға секіру: 30 см биік заттың үстінен белгіленген жерге дәл секіріп түсулерін бекіту (6 рет). Тепе-теңдіктерін сақтап, дене бітімдерін түзу ұстауларын қадағалау.</p> <p>Топтарға бөлініп, негізгі қимыл-қозғалыстарды орындайды. 30 см биік заттың үстінен белгіленген жерге дәл секіреді.</p> <p>Шеңбер ішіне аяқтың ұшымен түседі.</p> <p>Қолдарын еденге тигізбеуге тырысады</p>	<p>айту:</p> <p>«Қыс қызығы» (И. Нүсіпбаев)</p> <p>«Ақша қар» (К. Қуатбаев)</p> <p>Музыкалық-ырғақтық қимылдар:</p> <p>«Аюлар биі» (Е. Тиличеева)</p> <p>Билер: «Испан биі» («Билеп үйренейік» жинағынан) Ойындар, хороводтар: «Төмен және жоғары дыбыстар» ойыны</p> <p>Музыкалық аспапта ойнау:</p> <p>«Полька» (А. Филиппенко)</p>
--	--	---	--	--	---

			кірпіштерді қалап, үй тұрғызады.		
Серуенге дайындық	Киімдерді реттілікті сақтап дұрыс киінуге үйрету.	Киімдерді реттілікті сақтап дұрыс киінуге үйрету.	Киімдерді реттілікті сақтап дұрыс киінуге үйрету.	Киімдерді реттілікті сақтап дұрыс киінуге үйрету.	Киімдерді реттілікті сақтап дұрыс киінуге үйрету.
Серуен	<p>Бақылау: Аязды бақылау.</p> <p>Мақсаты: Қыс мезгіліндегі күннің суықтығы-аяз. Аяздан бетіміз бен қолымыздың тоңатынын, үсіріп жіберуі де мүмкін екенін, сол үшін де қолғап, мойын орауыш тағатынымызды түсіндіру.</p> <p>Еңбек: Ауладағы қарды күреу.Мақсаты: Балаларды еңбек сүйгіштікке, бірлесіп жұмыс жасауға үлкенге көмек беруді үйрету. Күректі дұрыс ұстауға үйрету.</p> <p>Қим.ойын: «Сырғанақ тебу».</p> <p>Мақсаты: Балаларды ұйымшыл тату ойнауға, шанамен ойнауға</p>	<p>Бақылау: Мұзды бақылау.</p> <p>Мақсаты: Мұзды көрсете отыра сипаттау. Қыс мезгілінде өзендер мен көлдердің бетін мұз басатындығы жөнінде түсінік беру.</p> <p>Еңбек: Тайғанақ жерге құм себу.</p> <p>Мақсаты: Балаларды бірлесіп жұмыс жасауға баулу. Өздеріне берілген тапсырманы тиянақты орындауларын қадағалау.</p> <p>Жаңа жыл туралы тақпақ жаттату.</p> <p>Жаңа жыл, жаңа жыл, Жаңа жылда-жаңа нұр.</p>	<p>Бақылау: Ауа-райын бақылау.</p> <p>Мақсаты: Ауа-райын бақылай отырып, күз мезгілінің өзіне тән ерекшеліктерін көрсете сипаттау.</p> <p>Еңбек: «Таза алаң».</p> <p>Мақсаты: Аула сыпырушыға көмектесу. Тазалыққа, кішіпейілдікке үйрету. Үлкендердің еңбегін қадірлей білуге тәрбиелеу.</p> <p>Жеке жұмыс: Е.Өтетілеуов «Күшік».</p> <p>Мақсаты: Үдыбысының айтылуына жаттықтыру. Тақпақты мәнерлеп айтуға үйрету.</p> <p>Е.Өтетілеуов. «Күшік».</p>	<p>Бақылау: Қарды бақылау.</p> <p>Мақсаты: Қыс мезгілінің ерекшеліктерін айту. Қар-түсі ақ, ұстасаң қолың тонады, жылыға ериді. Ойлау қабілетін дамыту.</p> <p>Тақпақ: Аппақ көше, бар дала, Аппақ ой мен қыраттар. Ақ шатырлы қар қала, Ақ жамылып тұр бақтар.</p> <p>Еңбек: Ағаштар түбіне қар үю.</p> <p>Мақсаты: Еңбексүйгіштікке тәрбиелей отырып, үйілген қардың маңызы туралы түсінік беру.</p> <p>Жеке жұмыс: «Қыс қызығы» тақырыбында әңгіме құрату. (Абдубақыт, Айару, Данагүл, Дильназ)</p>	<p>Бақылау: Күнді бақылау.</p> <p>Мақсаты: Тірі табиғат үшін күннің маңызы, пайдасы, қажеттілігі. Қыста күннің қызуы төмендейтіні туралы түсінік беру.</p> <p>Еңбек: «Қыс қызығы».</p> <p>Мақсаты: Балалар мен ата-аналар біріге отырып, ойын алаңын әшекейлеу, қардан сырғанақ жасау. Бірлесіп еңбек етуге үйрету, үлкендердің еңбегіне құрметпен</p>

	<p>шақыру, таудан төмен сырғанау әдісін үйрету.</p> <p>Жеке жұмыс: (Нұрали, Бекарыс, Тілекжан, Аяулым) Жұмбақ. Терезеге қонады, Әсем ою ояды.(Аяз). Мақсаты: Жұмбақ жаттату арқылы есте сақтау, ойлау қабілет терін дамыту, сөздік қорларын молайту.</p>		<p>Үреді үйшікте Аулада күшіктер Біреуі оның қап-қара, Біреуі сары ала Біреуі қардай ақ, Біреуі сұр жолақ Бәрібір, бәрінің жұмысы біреу-ақ: Үреді абалап Ойын: «Қасқыр мен қаздар». Мақсаты: Топ болып ойнауға, рөлдерді бөліп ойнауға қалыптастыру. Қимылдық ойын: «Тымпи-тымпи».</p>	<p>Мақсаты: Сөздік қорын дамыту, ойын жүйелеп жеткізе білуге үйрету. Ойын: «Қардан түрлі бейнелер жасау». Мақсаты: Ойынға қызығушылығын арттыру.</p>	<p>қарауға тәрбиелеу. Жеке жұмыс: Ақ сандығым ашылды, Ішінен жібек шашылды. (Күн) Мақсаты: Балаларға жұмбақтарды жаттата отырып, тіл байлықтарын дамыту, ойлау қабілеттерін арттыру. Қимылды ойын: «Айгөлек». Мақсаты: Денені шынықтыру, шапшандыққа , ептілікке баулу.</p>
Балалардың үйге қайтуы	<p><i>Ата –аналарға кеңес</i> Егер Сіздің балаңыз көпшіл, өз-жақындарыңыз бен бірге бөтен адамдарды жатырқамаса, ойын кезінде өздігімен ойнай білсе, мінезі ашық, өз құрдастарымен мейрімді болса мектепке келген</p>	<p><i>Ата –аналарға кеңес</i> Егер Сіздің балаңыз көпшіл, өз-жақындарыңыз бен бірге бөтен адамдарды жатырқамаса, ойын кезінде өздігімен ойнай білсе, мінезі ашық, өз</p>	<p><i>Ата –аналарға кеңес</i> - үйдегі жағдайда баланың өзіне - өзі қызмет етудің алғы шарттарына үйрете беріңіз: жуыну, қолын сүрту, шешіну, өз бетімен тамақтану, тамақ ішкенде қасықты пайдалану, горшокқа сұрану.</p>	<p><i>Ата –аналарға кеңес</i> Егер Сіздің балаңыз көпшіл, өз-жақындарыңыз бен бірге бөтен адамдарды жатырқамаса, ойын кезінде өздігімен ойнай білсе, мінезі ашық, өз құрдастарымен мейрімді болса мектепке келген</p>	<p><i>Ата –аналарға кеңес</i> - баламен жағымды эмоционалдық жағдайлар жасау қажет, ол көбіне ата – ана жағынан болуы қажет, мектеп туралы, оның өзіне</p>

	<p>күннен бастап – ақ үйреніп кететіне сеніңіз.</p>	<p>құрдастарымен мейрімді болса мектепке келген күннен бастап – ақ үйреніп кететіне сеніңіз.</p>	<p>Киімдері міндетті түрде өзіне ыңғайлы болуы шарт: шалбар не болмаса шорты замоксыз, белдеушесіз.</p>	<p>күннен бастап – ақ үйреніп кететіне сеніңіз.</p>	<p>керектігін түсіндіріп балаңызды сүйіп, аймалап, жиі оған өз мейіріміңізді көрсетіңіз. Балаңыздың көзінше мектеп туралы өзіңізді толғандыратын мәселені айтудан аулақ болыңыз.</p>
--	---	--	---	---	--

Тексерілді:



Оқу ісінің меңгерушісі: Шокаева А.Т.

Тәрбиелеу-білім беру процесінің циклограммасы

Білім беру ұйымы : «Өлеңті ауылының ЖОББМ »

Мектепалды даярлық О «а» сыныбы

Балалардың жасы 5 жасЖоспардың құрылу кезеңі II-апта 16 – 20 қаңтар 2022-2023 оқу жылы

Күн тәртібі	Дүйсенбі	Сейсенбі	Сәрсенбі	Бейсенбі	Жұма
Балаларды қабылдау	Балаларды көтеріңкі көңіл-күймен қарсы алу. Балалар үшін жайлы жағдай жасау. Балаларға жыл мезгілдеріндегі өзгерістерді, жыл айларын, апта күндерін ажыратып айта алады				
Ата-аналармен немесе баланың басқа заңды өкілдерімен кеңес , әңгімелесу	Балалардың тазалығы жөнінде кеңес беру				
Балалардың дербес әрекеті (аз қимылды ойындар, үстел үсті ойындары, бейнелеу іс-әрекеті, кітаптарды қарау және басқалар)	Д/ойын: «Ғажайып қоржын» Мақсаты: Балаларды заттарды қолдарымен, сипаптиісті қасиеттеріне қарай ажырата білуге үйрету. қажетті құралдар: Ғажайып қоржын. Балалар санына сәйкес, таныс ойыншықтар.	Д/ойын «Бұл қай кезде болады» Мақсаты: Баланың жыл мезгілдері жайлы білімдерін тиянақтау пысықтау тиісті белгілерін атату, тілдерін жетілдіру, танымдылықтарын, ұстамдылықтарын дамыту. Қажетті құралдар: Жыл мезгілдеріне байланысты 3-4 сурет	Д/ойын: « Өз жұбыңды тап» Мақсаты: Санды көру, есту және қимыл арқылы қабылдау қабілеттерін пысықтау. Қажетті құралдар: Цифрлар бала санына	Д/ойын: «Қателесіп қалма?». Мақсаты: Жылдам ойлау қабілеттерін дамыту, балалардың күннің әр түрлі мезгілінде не істейтін туралы біліктерін нығайту. Қажетті құралдар: текше	Д/ ойын: «Гүл шоғын құрастыр». Мақсаты: Бақшада, далада, орманда өсетін гүлдерді дұрыс тауып, аттарын есте сақтауға үйрету. Ойынның ережелері. Гүлдің кімге арналғанын, Қайда өсетінің және қалай аталатынын көрсету.

Ертеңгілік жаттығу					
Ұйымдастырылған іс-әрекетке дайындық (бұдан әрі-ҮІӘ)	Жер-Ана, сағанмыңалғыс, Сыйлайсыңбізгеқуаныш. Жазда, күзде, қыста да, Көркемсің көктем тұста да!	Көк аспанда күнкүлсін, Бірге күлсін бүлдіршін. Көк аспанда күн күлсін, Жерге ұдайы нұр құйсын. Көк аспанда күн күлсін, Ұл қолында ту жүрсін. Қыз қолында гүл жүрсін, Көк аспанда күн күлсін, Бірге күлсін бүлдіршін.	Күндей жадырап, Айдай арайлап, Жұлдыздай жарқырап, Судай мөлдір таза көңілмен Бүгінгі күнді бастайық.	Жарқырап,күн де ашылды Айналаға гүл шашылды. Қайырлы күн! Біз көңілді баламыз! Қайырлықүн! Бізсүйкімдібаламыз	Армысың шапағатты Күн-Ана! Армысың қайырымды Аспан-Ана! Армысың мейірімді Жер-Ана! Құт дарыт, бар әлемді жарылқа!
Мектепке дейінгі ұйым кестесі бойынша ҮІӘ	1 - ұйымдастырылған іс-әрекет				
	Сөйлеуді дамыту «Ақсақ құлан» аңызы Міндеті: -Негізгі ойды дұрыс жеткізе білу Мақсаты «Ақсақ құлан» аңызын мазмұны бойынша әңгімелету –Балалар, құлан – жылқы тектес жануар. –Сендер жылқыны білесіңдер ме? –Құланың да, жылқы	Сауат ашу негіздері Біз нені үйрендік нені білдік? Міндеті: Буындарға буын қосып сөз құрап айтуға жаттықтыру арқылы зейін мен есте сақтауларын дамыту Мақсаты балалардың білімін бекіту «Тиісті белгіні көтер» дидактикалық жаттығуы Педагог жуан, жіңішке	Сауат ашу негіздері Дыбыстық талдау Міндеті -Сөздерге дыбыстық талдау жасай білу дағдыларын бекіту Мақсаты Сөздерді буынға бөлу дағдыларын жетілдіру «Сөз жина» дидактикалық жаттығуы	Сауат ашу негіздері Дыбыстық талдау Міндеті: - Сөздегі дыбыстардың ретін, дауысты және дауыссыз дыбыстарды анықтау. Мақсаты Суреттер қандай дыбыстан басталатынын ауызша анықтауға үйрету, белгілермен қоршату, жасалу жолдарын	Көркем әдебиет Алтын балта Міндеті: - Белгілі образды сомдауда эксперимент жасауға, түрлендіруге мүмкіндік беру. Мақсаты: - Байланыстырып сөйлеу дағдысын жетілдіру 1.Суретті қара. Ертегінің жүйесін сурет бойынша баянда.

	<p>сияқты, жалы бар, бірақ ол – жабайы жануар. Ертеде аң сияқты, құланды да аулап етін жеген.</p> <p>–Мен сендерге «Ақсақ құлан» аңызын оқып берейін. Аңыз – бұл түп нұсқасы болған оқиға. Ауыздан-ауызға ұмытылмай жеткен оқиғаны аңыз деп айтамыз. Қазір мен сендерге «Ақсақ құлан» аңызын мәнерлеп оқып беремін.</p>	<p>дауысты дыбыстарды араластырып айтады, балалар жуан дауысты дыбысты айтқанда, сары түсті дөңгелекті, жіңішке дауысты дыбыстарды айтқанда, қызғылт сары дөңгелекті көтереді.</p> <p>«Кім көп сөз ойлап айтады?» дидактикалық ойыны</p> <p>– Н дыбысынан басталатын сөздер ойлаңдар, сөздерді шапалақпен буынға бөліндер, қанша буын атасындар.</p> <p>– Нан, нар, ну, нарын, немене, не, неге, нағыз, Нұрлан, Нұргүл, неке, нақ, неліктен.</p> <p>– Р дыбысынан басталатын сөз ойлаңдар. Кім көп сөз ойласа, соған бір фишкадан беріліп отырады.</p> <p>– Радио, рауғаш, рас, рет, резеңке, рең. Ойын соңында фишкаларды санап, жеңімпазды анықтайды</p>	<p>–Мен сендерге дыбыстар айтамын, сендер алақандарыңмен кесе жасап, дыбыстарды қағып алып отырындар. Айтылған дыбыстарды түсіріп немесе орнын ауыстырып алуға болмайды Жинаған дыбыстарыңнан сөз құрап айтасындар.</p> <p>Мысалы: - «а.л.м.а.», - «а.ғ.а.ш.», - «к.ү.н.», - «қ.ұ.с.», «қ.о.я.н.», - «с.и.ы.р.» , - «а.с.ы.қ.» , - «е.с.і.к.», - «с.а.ғ.а.т.», - «т.а.б.а.қ.», - «ж.е.р.».</p> <p>–Балалар, сендер қандай тағамдарды ұнатасындар?</p> <p>–Балалар, денсаулыққа пайдалы тағамдармен тамақтану қажет. Ал А, В, С, Д, Е – осы адам ағзасына қажетті дәрумендердің атаулары. Біз оларды</p>	<p>естеріне түсіру дағдыларын бекіту</p> <p>«Сөзді аяқта» дидактикалық жаттығуы</p> <p>Балалар мен сендерге соңғы буынын айтпай сөздер айтамын, сендер буынды қосып, сөзді айтасындар.</p> <p>Мысалы: кү...шік, көбе...лек, ба...нан, алжап...қыш, жұлдыз...ша, жылқы...шы, шах...мат, ине...лік, жолба...рыс, жас...тық, ағаш...тар, бақта...шы, береке...лі, күлкі...лі, күнба...ғыс, қабыр...ға, қам...шы, қама...жай, ора...мал, сүл...гі, жапа...лақ, отба...сы, жануар...лар, найза...ғай, сөм...ке, сыбыз...ғы, отша...шу, су...рет, жеміс...тер, жалау...ша, құмырс...қа т.б.</p> <p>Сөзді дұрыс айтқан балаларға педагог жұлдызша таратып отырады, ойын соңынан жеңімпаз анықталады</p>	<p>Ертегі кейіпкерлерінің қимыл-әрекетін және эмоциясын келтір.</p> <p>2.Жұмбақты шеш. Ә дегеннен тап береді, Тап бергеннен қақ бөледі. (Балта)</p> <p>Ескегі бар, жүзбейді, Ұшудан үміт үзбейді. (Желдиірмен)</p>
--	---	--	---	--	--

			тағамдардан аламыз. А дәрумені өсу мен көру дәрумені деп атауға болады, себебі ол арқылы сен жақсы өсесің, ал көзің тамаша көреді.	
--	--	--	--	--

Үзіліс :

Саусақ ойындары

Ойын: Су толтыру.

Мақсаты: Қол ептілігін дамыту, ас ішкенде қалай отырып, қасықты қалай ұстайтынын, ыдыстар қалай тұратынын үйрету.

Керекті құралдар: шұңқыр қасық, шұңқыр тәрелке мен күрешке.

Мазмұны: Үстел үстіне шұңқыр ыдысқа су құйып қоямыз. Одан кейін 1-ші тәрбиеші өзі көрсетеді. Ыдыстағы суды қасықпен алып, ақырын төгіп алмай күрешкеге құямыз. Осы іс-әрекет бірнеше рет қайталанады.

Саусақ ойыны: Жүретін саусақтар.

Мақсаты: Саусақтарын жүргізе отырып, саусақты шынықтыру және заттарды атау үшін логикалық есін ұлғайту.

Керекті құралдар: Суреттері бар кітапшалар.

Шарты: Суреті бар кітапшаны алып, ішін ашып, ішінде балалар білетін деген суреттерді парақ бетінде саусақтарды жүргізе отырып (2 саусақпен), суретті нұсқап оның атын сұрайды. Балалар жауап береді. Сол ереже бойынша қайталанады.

2 - ұйымдастырылған іс-әрекет

	<p>Қоршаған орта Жыл мезгілдері. Қыс, көктем белгілері Міндеті: - Табиғатпен таныстыру барысында заттар мен құбылыстардың өзіне тән, сипаттамалық белгілерін бақылау, талдау, салыстыру, ажырату Мақсаты Тірі, өлі табиғат туралы, денелер туралы ұғым беру. Табиғатты қорғауға тәрбиелеу.</p>	<p>Математика негіздері қарапайым мысалдар мен есептерді шығару Міндеті: - Көрнекілік негізінде қарапайым мысалдар мен есептерді шығару; Мақсаты: қарапайым мысалдар мен есептерді шығару білігін қалыптастыру Суретті қарайды, есеп құрастырады, шығарады. Педагог есеп құрастырудың үлгісін көрсетеді: аквариумда</p>	<p>Математика негіздері Шартты өлшем Міндеті: - Заттардың (5 және одан артық) ұзындығын, биіктігін, ені мен жуандығын анықтай білу Мақсаты: шартты өлшемнің көмегімен заттарды шамасы бойынша салыстыру дағдыларын қалыптастыру Проблемалық іздеу тапсырмасы:</p>	<p>Математика негіздері Шартты өлшем Міндеті: - Шартты өлшемнің көмегімен заттардың ұзындығын, енін, биіктігін өлшеу және осы өлшемдер бойынша бірнеше заттарды салыстыру. Мақсаты: шартты өлшемнің көмегімен заттарды шамасы бойынша салыстыру дағдыларын қалыптастыру Практикалық жұмыс Педагог балаларға: көк</p>	<p>Қоршаған орта Жыл мезгілдері. Қыс, көктем белгілері Міндеті: Адам өмірі үшін судың, құмның, күн, ай сәулесінің, саздың, тастардың маңызын түсіну Мақсаты Ауа, су, күн және олардың маңызы туралы балалардың білімдерін тереңдету. Ауа туралы ұғымды түсіндіру, су-тіршілік көзі екендігін, оның пайдасы туралы білімдерін кеңейту. Күннің жылуы мен жарық</p>
--	---	--	--	--	---

	<p>Табиғатты суреттеу. Бұлардың бәрі бізді қоршаған табиғатқа жатады. Осы ағаштар табиғаттың қай түріне жатады? Тірі табиғат. Оны неліктен тірі табиғат деп атаймыз? Одан әрі саяхатымызды жалғастырамыз. Не естідіңдер? Тағы не көрдіңдер? Орман жануарлары. Олар да тірі табиғатқа жатады. Тірі табиғатқа жатады - адам. Осы тірі табиғаттың қажеттіліктерін атайық: ауа, тамақ, су, жарық, жылу. Одан әрі саяхатымызды жалғастырайық. Таудан сарқырап аққан өзенді көрдік. Енді табиғатта өлі денелер бар. Оларды тамашалайық. Күн, су, тау, тас, ауа, Бұлардың бәрі табиғи денелер. Бұдан басқа жасанды денелер болады, олар адам қолымен жасалады. Жасанды денелерге не жатады? Машина, үй, парта, кітап, т. б. Кез - келген денелер заттан тұрады. Мысалы: доп -</p>	<p>қызғылтсары түсті 3 балық және күлгін түсті 2 балық жүзіп жүрді. Аквариумда қанша балық жүзіп жүр? - Балалар үлгіге сүйене отырып, қалған суреттердегі тапсырмаларды құрастырады, шешеді, жауабын атайды. -Екінші аквариумда неше балық бар? Олар бірдей ме? -Үшінші аквариумда неше балық бар? Балалар сұрақтарға жауап береді. Аквариумдағы балықтарды санап, есеп құрастырады</p>	<p>Кәділердің ұзындығын қалай салыстыруға болады (бір-бірінің үстіне салу арқылы)? Педагог: Кәділерді сабағынан үзбей өлшеуге бола ма? Заттың ұзындығын өлшеуге арналған басқа да тәсілдер бар. Кез келген затты шартты өлшемнің көмегімен өлшеуге болады. Шартты өлшем ретінде таспаны, бауды, қаламды немесе кез келген басқа затты пайдалануға болады. Бүгін біз шартты өлшем ретінде жасыл қағаз таспаны пайдаланамыз. Менің қалай өлшейтінімді мұқият қараңдар. Екеуінің де бұрышын бір-біріне сәйкес келтіріп, шартты өлшемді кесіндінің үстіне саламын. Шартты өлшемнің шеті қай жерде болса, сол жерге белгі саламын.</p>	<p>және қызыл қағаз таспаларын таратады. Кішкентай жасыл таспа – шартты өлшем. Педагог балаларға: алдарыңдағы тәрелкелерде көк және қызыл қағаз таспалар жатыр. Тәжірибелік жолмен таспалардың қайсысы ұзынырақ екенін дәлелдеп көріңдер. –Таспалардың қайсысы ұзынырақ? –Неліктен қызыл таспа ұзынырақ? –Қызыл таспа неше шартты өлшемге тең? –Көк таспа неше шартты өлшемге тең? Қайсысы көбірек: 3 пе, немесе 4 пе? Шартты өлшемнің көмегімен таспалардың ұзындығын өлшейді. Қорытынды жасайды: қызыл таспа ұзынырақ, оның ұзындығы 4 шартты өлшемге тең. Көк таспа қысқарырақ, ол 3 шартты өлшемге тең. Тапсырмаларды орындап, өздерінің іс-қимылдарын түсіндіреді</p>	<p>беретіндігін түсіндіру. Ойын: «Сиқырлы көпіршіктер» -Балалар Ертегі көрініс көрсету «Күн, жер, су, от және ауа» (ертегі) Бір күні Күн, жер, су, ауа қайсысы ең маңызды деп таласыпты. Күн: «Ең бірінші оянып мен өз шуақтарыммен жер планетадағы адамдарды, құс, аңдарды оятамын!» дейді. Жер: «Ия, ия, күн, сен жаңа өзің айттың жер планетасында тұратындар деп. Мен болмасам аңдар, жәндіктер, адамдар қайда өмір сүруші еді? Ағаштар, гүлдер қайда өсуші еді? Өзен, теңіз, мұхиттар қайда тасушы еді? Ең маңызды мені!» Ал мен болмасам,- таласқа су кірісті – балықтар, пингвиндер, су құстары болмаушы еді? Менсіз адамдар өмір сүре алмаушы еді. «Мен олардың үйлерін жылытамын» — таласқа от кірісті. «Сендер мен туралы ұмытып қалдыңдар!» — Ауа дауысын шығарды.</p>
--	---	---	---	--	--

	<p>дене, резеңке - зат, парта - дене, ағаш - зат, т. б. Қане, мына суреттен жасанды денелерді табайық. Ал осы табиғатта болып жатқанның барлығы табиғат құбылыстары. Табиғат құбылыстары: жаңбырдың жаууы, қардың жаууы, найзағай, кемпірқосақтың шығуы, жапырақтың түсуі, т. б</p>		<p>Келесі өлшем осы жерден басталады. Балалар өздерінің салыстыру тәсілдерін ұсынады. Балаларға кәділердің макеттері (муляждар, суреттер) беріледі және олар кәділерді ұзындығы бойынша салыстырады. Санайды. Осы кесіндінің неше шартты белгіге тең екенін санауды ұсынады. Кәдінің ұзындығын кім өлшейді? Кәді неше шартты өлшемге тең?</p>		<p>Мен көрінбесем де адамдардан басқа, әр тірі зат өмір сүре алмайды! Менсіз отта болмайды. Бұл талас ұзаққа дейін созылды. Ешкім білмейді қашанға дейін созылатынын, егерде адам бұл әңгімеге кіріспесе. «Сендердің әрқайсысы маңызды. Сендерсіз жерде өмір болмаушы еді.» Адам тыныс алып, жерден астықты теріп, бұлақтан таза суды ішіп, үйіне кіріп отты жақты. Содан бері күн, су, жер, от, ауа бір бірімен таласпайды. — Балалар, сендер табиғатқа байланысты мақал-мәтелдер білесіңдер ме? — Тау бұлағымен сәнді, көл құрағымен сәнді. — Жер құтты болса, мал сүтті болады. — Жер – ана, ел – бала Дәйексөз: Адамзаттың табиғатсыз күні жоқ, Мұны айтуға адамзаттың тілі жоқ. Балалар табиғатқа өз ризашылығын білдіреді. — Күн, сәуле шашқаның үшін рахмет! — Ағаш, көлеңкең үшін рахмет!</p>
--	---	--	---	--	---

					<p>— Жер, саған жомарттығың үшін рахмет!</p> <p>— Бұлт жаңбыр сепкенің үшін рахмет!</p> <p>— Таза ауа, саған рахмет!</p> <p>— Табиғат, сұлулығың үшін рахмет!</p> <p>— Құстар, тамылжыта салған әндерің үшін рахмет!</p>
--	--	--	--	--	--

Үзіліс:

Дидактикалық ойын:

«Домино»

Мақсаты: «Баланың көліктер жайлы білімдерін дамыту, пысықтау. Сәйкес көлікті тауып дұрыс атату, оның атқаратын қызметімен таныстыру.

Ойын шарты: Суреттері сәйкес келетін карточкаларды біріне қатарлап тізіп қою, кім бұрын барлық карточкаларын қояды, сол жеңіп шығады.

Қажетті құралдар: Бірдей қос суреттер, әртүрлі көліктер бейнеленген көлімдері 5×6см карточкалар.

«Сүйікті қаламызға саяхат»

Мақсаты: Туып -өскен қаласы туралы білімдерін бекіту; үлкендер еңбегі, автокөліктер.

Ойынның барысы: Тәрбиеші балаларды үш топқа бөліп, карточкаларды таратады. Содан соң қаланың көрікті жерлері, үлкендер еңбегі, автокөліктер туралы әңгімелеуге тапсырма береді. Балалар қолдарындағы карточка бойынша әңгіме құрастырады. Әңгімені мазмұнды айтқан топ жіңішке жетеді. Топтар қағаздарын алмастырып, ойынды әрі қарай жалғастырады.

3 - ұйымдастырылған іс-әрекет



	<p>Қазақ тілі «Менің бөлмем» Міндеті: - Суреттер бойынша әңгіме құрастыру Мақсаты сөздік қорларын жаңа сөздермен толықтыру, ретін сақтай отырып сөйлем құрауға</p>	<p>Қазақ тілі Менің Отаным Міндеті -- Қазақ халқының тұрмыстық заттарымен, киім-кешегімен, азық-түлік өндірудегі тұрмыстық кәсібімен таныстыру Мақсаты Өз</p>	<p>Сөйлеуді дамыту «Ақсақ құлан» аңызы Міндеті: -Монологты байланыстырып құра білу, әңгімені бірізді айту Мақсаты «Л» – «Р» дыбыстарын үйрету –Сендерге «Ақсақ құлан» аңызы ұнады</p>	<p>Көркем әдебиет Алтын балта Міндеті: - Сахналық қойылымдарға қатысуға баулу Мақсаты Кейіпкерлердің іс-әрекетіне өз пікірін айта білуге баулу Педагог қорапшаның ішінен бір сурет алып шығады. – Суреттен нені көріп тұрсыңдар? (Балта) – Бұл не</p>	<p>Шығармашылық бейнелеу әрекеті Жапырақсыз қайың ағашы Міндеті: - Балалардың қайың ағашы туралы білімдерін арттыру - - Бақылаған</p>
--	--	---	---	---	--

	<p>жаттығуды жалғастыру Ойын: «Қандай сөз артық?». Педагог сөздерді айтады, балалар мұқият тыңдап қандай сөз артық екенін табады. Мысалы: кереует, үстел, нан, кілем. Балалар әр дұрыс жауап үшін фишкадан алады, ойын соңында фишкалар саналып, жеңімпаз анықталады.</p>	<p>халқының тұрмыстық заттарының ерекшеліктерін, қолөнерлерін, салт-дәстүрлерін таныстыру</p> <p>Қазақ халқының шеберлері асхана аспаптарын, тұрмыстық заттар, жиһаздар дайындауда қандай материалдарды қолданған баллаарға көрсету, Осы заттарды бояту.</p>	<p>ма? –Аңызда не туралы айтылған? –Ашуына тиген құлан әңгісі балаға не істеді? –Міне, балалар, аң екеш аңға да зәбір көрсетіп, қорлауға болмайды екен. –Аңыз әңгімедегі құлан сөзі орыс тілінде «кулан» деп айтылады. Әңгі – үйірді басқаратын, бастап жүретін айғыры</p> <p>–«Л» – дауыссыз дыбыс. –"Л" дыбысының буын арасында кездесуі. Ла-ла-ла – лақ. Лә-лә-лә – Ләззәт. Да-да-да – дала До-до-до – долана. Құ-лан. Құ-лақ</p>	<p>деп ойлайсыңдар? –Ол не үшін керек? Мұндай затты көргендерің бар ма? –Балалар, бүгін «Алтын балта» орыс халық ертегісімен танысамыз. Ертегі – әдеби жанрдың бір түрі екенін естеріне түсіру. Ертегі ойдан, қиялдан туады Ертегі мазмұны бойынша сұрақтар: –Ертегі қалай аталады? –Кедей қайда барды? –Балта қайда түсіп кетті? –Балта не үшін қажет? –Диірменші қандай балталар ұсынды? –Диірменші неліктен кедейге алтын балтаны берді? –Бай не істеді? –Ертегі қалай аяқталды?</p>	<p>заттың бейнесін бере білу, затты әртүрлі қалыптарда мүсіндеу -- Сюжеттік жапсыруда заттардың өлшеміне қарай арақатынасын, әртүрлі заттардың бөліктерінің беру -- Қағаздан құрастыру әдістерін қолданып, жазық материалды көлемді пішінге өзгерте білуді бекіту Мақсаты:- қысқы ағашты бейнелей білуге үйрету Топтық жұмыс</p>
--	--	--	--	---	--

**Үзіліс: . Жүгіруге арналған ойындар
«Торғайлар мен мысық»**



Ойын: «Торғайлар мен мысық»
Мақсаты: балаларды ойынның шартын бұзбай ойнауға, белгі бойынша қимыл-қозғалыс жасауға дағдыландыру, зейіндерін, байқағыштықтарын, жүгіру дағдыларын дамыту.
Шарты: Жерді шеңбермен белгілеу керек /5-бм.диаметрмен/. Ортада тәрбиешімен



тағайындалған бала жүреді – ол мысық. Қалған балалар шеңбердің сыртында- олар торғайлар. Мысық ұйықтап қалады. Торғайлар шеңбердің ішіне дән жеуге кіреді. Мысық оянып кетеді де, торғайларды көріп, оларды ұстай бастайды. Торғайлар шеңберден шығуға асығады. Шеңбердің ішінен мысыққа ұсталған торғайлар, шеңбердің ортасында қалады. Мысық 2-3 торғайды ұстаған соң, тәрбиеші жаңа мысықты таңдайды. Ұсталған торғайлар басқа ойынаушыларға қосылады. Ойын 4-5 рет қайталанады.

Ұсыныс: мысық ақырын барып торғайларды ұстайды (қатты ұстамай, ақырын ғана қолын тигізеді)

4 - ұйымдастырылған іс-әрекет

<p>Дене шынықтыру Мультфильмдер әлемі Міндеті: - Гимнастикалық қабырғаға қарап тұрып, белінің тұсындағы тақтайшаны ұстап, алға еңкею Мақсаты: - Гимнастикалық қабырғаның бір сатысынан екінші сатысына диагональ бойынша адымдап өтуге, өрмелеуге және түсуге үйрету</p> <p>Гимнастикалық қабырғаның бір сатысынан екінші сатысына диагональ бойынша адымдап өтуге, өрмелеуге және</p>	<p>Музыка Бұл қай кезде болады? Міндеті: -Таныс би қимылдарын қолдана отырып, музыканың сипатына сәйкес ойдан би қимылдарын шығару Мақсаты Шығармалардың эмоциялық мазмұнын, олардың сипатын, көңіл күйін ажырату, әсерлі реңктерін ажырату Музыка тыңдау: «Қыс» (Б. Ерзакович) Ән айту: «Зырлайды шанамыз» (М. Маңғытаев) «Қыс қызығы» (И.</p>	<p>Дене шынықтыру Шаңғы мен жүру Міндеті: - - Гимнастикалық қабырғаға арқасымен сүйеніп тұрып, белінің деңгейіндегі рейкадан ұстап, аяқты кезектестіре бұту және тік көтеру Мақсаты - Гимнастикалық қабырғаға арқасымен сүйеніп тұрып, белінің деңгейіндегі рейкадан ұстап, аяқты кезектестіре бұту және тік көтеру</p> <p>Гимнастикалық қабырғаға</p>	<p>Дене шынықтыру Біздің айналамыздағы әлем Міндеті: - Алға еңкейіп, алақанын еденге тигізу. Қолдарын айқастырып желкеге қою, қолды жазып, екі жаққа созу Мақсаты Алға еңкейіп, алақанын еденге тигізу. Қолдарын айқастырып желкеге қою, қолды жазып, екі жаққа созу</p> <p>Алға еңкейіп, алақанын еденге тигізу. Қолдарын айқастырып желкеге қою, қолды жазып, екі жаққа созу Қимыл-қозғалыс ойыны: «Төбешіктен-төбешікке». Ойыншылар еденге тақтайшаларды қойып, оның үстіне тұрады, сонан кейін екіншісін қояды. Осыдан</p>	<p>Музыка Бұл қай кезде болады?</p> <p>Міндеті: - Мәтінге сәйкес әнді сахналау Мақсаты Шығармалардың эмоциялық мазмұнын, олардың сипатын, көңіл күйін ажырату, әсерлі реңктерін ажырату</p> <p>Музыка тыңдау: «Қыс» (Б. Ерзакович) Ән айту: «Зырлайды шанамыз» (М. Маңғытаев)</p>
--	--	--	---	--

	түсуге үйрету, қол мен аяқты үйлестіріп қозғау шеберліктерін (машықтарын) жетілдіру (тіркемелі адыммен адымдау, саты тепкішектерін қолмен ұстап).	Нүсіпбаев) Музыкалық-ырғақтық қимылдар: «Ленталармен жаттығу» (В. Моцарт) Билер: «Испан биі» («Билеп үйренейік» жинағынан) Ойындар, хороводтар: «Кешікпе» орыстың х.ә. (өңдеген М. Раухвергер) Музыкалық аспапта ойнау: «Полька» (А. Филиппенко)	арқасымен сүйеніп тұрып, белінің деңгейіндегі рейкадан ұстап, аяқты кезектестіре бұту және тік көтеру Қозғалыс ойындары: «Сағат» Екі ойыншы бірдей қашықтықта шеңбер бойымен тұрып алып, белгі берілгенде бір бағытта жүгіріп, бірін-бірі қуып жетуге тырысады. Ойында жаттығуларды екі бағытта қайталау керек (сағат тілімен, сағат тіліне қарсы).	кейін екінші тақтайшаға секіріп тұрады да, бірінші таяқшаны алып, оны алдыға тастайды. Осылайша залдың екінші шетіне дейін тақтайдан-тақтайға секіріп барады.	«Қыс қызығы» (И. Нүсіпбаев) Музыкалық-ырғақтық қимылдар: «Ленталармен жаттығу» (В. Моцарт) Билер: «Испан биі» («Билеп үйренейік» жинағынан) Ойындар, хороводтар: «Кешікпе» орыстың х.ә. (өңдеген М. Раухвергер) Музыкалық аспапта ойнау: «Полька» (А. Филиппенко)
Серуенге дайындық	Киімдерді реттілікті сақтап дұрыс киінуге үйрету.	Киімдерді реттілікті сақтап дұрыс киінуге үйрету.	Киімдерді реттілікті сақтап дұрыс киінуге үйрету.	Киімдерді реттілікті сақтап дұрыс киінуге үйрету.	Киімдерді реттілікті сақтап дұрыс киінуге үйрету.
Серуен	Бақылау: Бұлтты бақылау. Мақсаты: Қыста аспанды сұрғылт бұлт басады, бұлттың салдарынан қар	Бақылау: Мұзды бақылау. Мақсаты: Мұзды көрсете отыра сипаттау. Қыс мезгілінде өзендер мен	Бақылау: Ауа-райын бақылау. Мақсаты: Ауа-райын бақылай отырып, күз мезгілінің өзіне тән	Бақылау: Мұздақты бақылау. Мақсаты: Мұздақтың пайда болу жолын түсіндіру, мұздақтан абай болып жүруге	Бақылау: Күнді бақылау. Мақсаты: Тірі табиғат үшін күннің маңызы, пайдасы, қажеттілігі. Қыста күннің қызуы төмендейтіні туралы түсінік

	<p>жауады т.б. түсіндіру. Зәулімде тұрағы Тіреусіз тұрады.(Бұлт). Еңбек: Көшедегі қар жинаушы машиналардың жұмысын бақылау. Мақсаты: Қар тазалаушы машиналардың адам үшін пайдасының зор екендігін айту. Еңбекті дәріптей білуге үйрету. Бір халық аспанда ұшқан, аяғы жоқ, Ұстаған қолдарында таяғы жоқ. Күніне талай жерге кетер кезіп, Нәрсенің бұл секілді саяғы жоқ. (Бұлт) Мақсаты: Балаларға бұлт туралы түсінік қалыптастыра отырып, есте сақтау қабілетін дамыту. Қим.ойын: «Мені қуып жет». Мақсаты: Шапшаңдыққа үйрету. Денені ширату арқылы денсаулықты нығайту.</p>	<p>көлдердің бетін мұз басатындығы жөнінде түсінік беру. Еңбек: Тайғанақ жерге құм себу. Мақсаты: Балаларды бірлесіп жұмыс жасауға баулу. Өздеріне берілген тапсырманы тиянақты орындауларын қадағалау. Жаңа жыл туралы тақпақ жаттату. Жаңа жыл, жаңа жыл, Жаңа жылда-жаңа нұр. Жасыл шырша жанында Жадырап бар бала жүр. Мақсаты: Еске сақтау қабілетін дамыту, сөздерді қатесіз дұрыс айтуға үйрету. Ойын: «Тышқан мен мысық». Мақсаты: Шапшаңдыққа, жылдам шешім қабылдауға үйрету.</p>	<p>ерекшеліктерін көрсете сипаттау. Еңбек: «Таза алаң». Мақсаты: Аула сыпырушыға көмектесу. Тазалыққа, кішіпейілдікке үйрету. Үлкендердің еңбегін қадірлей білуге тәрбиелеу. Ойын: «Қасқыр мен қаздар». Мақсаты: Топ болып ойнауға, рөлдерді бөліп ойнауға қалыптастыру. Қимылдық ойын: «Тымпи-тымпи».</p>	<p>үйрету. Еңбек: Ағаш түптеріне қар үю. Мақсаты: Еңбекқорлыққа үйрету. Жалқаулықтан аулақ болуға шақыру. Жеке жұмыс: Жұмбақ жаттату“ Отқа жанбас, Суға батпас” (мұз) Мақсаты: Мұз туралы түсінік беру. Жұмбақ жаттату арқылы сөздік қорын молату. Есте сақтау қабілетін дамыту. Қимылдық ойын: «Қазан». Мақсаты: Бірлесіп ойнауға шақыру. Балалардың көңілдерін көтеру.</p>	<p>беру. Еңбек: «Қыс қызығы». Мақсаты: Балалар мен ата-аналар біріге отырып, ойын алаңын әшекейлеу, қардан сырғанақ жасау. Бірлесіп еңбек етуге үйрету, үлкендердің еңбегіне құрметпен қарауға тәрбиелеу. Жеке жұмыс: Ақ сандығым ашылды, Ішінен жібек шашылды. (Күн) Мақсаты: Балаларға жұмбақтарды жаттата отырып, тіл байлықтарын дамыту, ойлау қабілеттерін арттыру. Қимылды ойын: «Айгөлек». Мақсаты: Денені шынықтыру, шапшаңдыққа, ептілікке баулу.</p>
<p>Балалардың үйге қайтуы</p>	<p><i>Ата –аналарға кеңес</i> Егер Сіздің балаңыз көпшіл, өз-жақындарыңыз бен</p>	<p><i>Ата –аналарға кеңес</i> Егер Сіздің балаңыз көпшіл, өз-жақындарыңыз бен</p>	<p><i>Ата –аналарға кеңес</i> Егер Сіздің балаңыз - үйдегі жағдайда баланың өзіне - өзі</p>	<p><i>Ата –аналарға кеңес</i> Егер Сіздің балаңыз көпшіл, өз-жақындарыңыз бен</p>	<p><i>Ата –аналарға кеңес</i> - баламен жағымды эмоционалдық жағдайлар жасау қажет, ол көбіне ата</p>

	<p>бірге бөтен адамдарды жатырқамаса, ойын кезінде өздігімен ойнай білсе, мінезі ашық, өз құрдастарымен мейрімді болса мектепке келген күннен бастап – ақ үйреніп кететіне сеніңіз.</p>	<p>бірге бөтен адамдарды жатырқамаса, ойын кезінде өздігімен ойнай білсе, мінезі ашық, өз құрдастарымен мейрімді болса мектепке келген күннен бастап – ақ үйреніп кететіне сеніңіз.</p>	<p>қызмет етудің алғы шарттарына үйрете беріңіз: жуыну, қолын сұрту, шешіну, өз бетімен тамақтану, тамақ ішкенде қасықты пайдалану, горшокқа сұрану. Киімдері міндетті түрде өзіне ыңғайлы болуы шарт: шалбар не болмаса шорты замоксыз, белдеушесіз.</p>	<p>бірге бөтен адамдарды жатырқамаса, ойын кезінде өздігімен ойнай білсе, мінезі ашық, өз құрдастарымен мейрімді болса мектепке келген күннен бастап – ақ үйреніп кететіне сеніңіз.</p>	<p>– ана жағынан болуы қажет, мектеп туралы, оның өзіне керектігін түсіндіріп балаңызды сүйіп, аймалап, жиі оған өз мейіріміңізді көрсетіңіз. Балаңыздың көзінше мектеп туралы өзіңізді толғандыратын мәселені айтудан аулақ болыңыз.</p>
--	---	---	---	---	---

Тексерілді:



Оқу ісінің меңгерушісі: Шокаева А.Т.

Тәрбиелеу-білім беру процесінің циклограммасы**Білім беру ұйымы** : «Өлеңті ауылының ЖОББМ »**Мектепалды даярлық О «а» сыныбы****Балалардың жасы** 5 жас**Жоспардың құрылу кезеңі** I-апта 23–27 қаңтар 2022-2023 оқу жылы

Күн тәртібі	Дүйсенбі	Сейсенбі	Сәрсенбі	Бейсенбі	Жұма
Балаларды қабылдау	Балаларды көтеріңкі көңіл-күймен қарсы алу. Балалар үшін жайлы жағдай жасау. Балаларға тәрбиешінің толық аты - жөнін атап сәлемдесуді үйрету. Баланың бүгінгі көңіл күйі, оны не қызықтыратыны туралы сұрау, баланы жеке пікірін білдіруге тарту, бүгінгі ауа райы туралы балалардың ойын білу				
Ата-аналармен немесе баланың басқа заңды өкілдерімен кеңес, әңгімелесу	Ата-аналармен әңгіме: Балалардың көңіл күйі, денсаулығы жайында ата –анамен әңгімелесу. Ата –аналармен қарым – қатынас мәдениетін орнату. Күн тәртібін сақтауға дағдылану.	Ата-аналармен әңгіме: Ата-аналарға балаларын таңертенгілік жаттығуға үлгертіп алып келулерін ескерту.	Ата-аналармен әңгіме: Балалардың тазалығы жөнінде кеңес беру.	Ата-аналармен әңгіме: Ата –аналарға баланың денсаулығын сақтау жөнінде кеңес беру.	Ата-аналармен әңгіме: Ата –аналарға керекті құрал –жабдықтарды әкелуін өтіну.
Балалардың дербес әрекеті (аз қимылды ойындар, үстел үсті ойындары, бейнелеу іс- әрекеті, кітаптарды қарау және басқалар)	Қимылды ойын «Ұшты-ұшты» Мақсаты: Балаларға әуеде ұшатын заттарды ажырата алуға үйрету. Қоршаған ортамен таныстыру	Сюжеттік ойын «Мен дәрігер боламын» Мақсаты: Балалар бір -бірімен ойнау арқылы өздерін дәрігер сезіне алады. Сөйлеуді дамыту	Үстел-үсті ойын «Әдемі үйшік» Мақсаты: Балалар өз еріктерімен үйшікті құрастыра алады Құрастыру	Сюжеттік ойын «Шаштараз» Мақсаты: Балалар ойын арқылы шаш қиюшының еңбегін түсінеді. Көркем әдебиет	Дидактикалық ойын «Сандар тізбегі» Мақсаты: Сандарды тура және кері санай білуге үйрету Математика негіздері
Ертеңгілік жаттығу	Таңғы жаттығу кешені № 10				

<p>Ұйымдастырылған іс-әрекетке дайындық (бұдан әрі-ҮІӨ)</p>	<p>Д/ойын:«Ғажайып қоржын» Мақсаты: Балаларды заттарды қолдарымен, сипаптиісті қасиеттеріне қарай ажырата білуге үйрету. қажетті құралдар: Ғажайып қоржын. Балалар санына сәйкес, таныс ойыншықтар.</p>	<p>Д/ойын«Бұл қай кезде болады» Мақсаты: Баланың жыл мезгілдері жайлы білімдерін тиянақтау пысықтау тиісті белгілерін атату, тілдерін жетілдіру, танымдылықтарын, ұстамдылықтарын дамыту. Қажетті құралдар: Жыл мезгілдеріне байланысты 3-4 сурет</p>	<p>Д/ойын:« Өз жұбынды тап» Мақсаты: Санды көру, есту және кимыл арқылы қабылдау қабілеттерін пысықтау. Қажетті құралдар: Цифрлар бала санына</p>	<p>Д/ойын:«Қателесіп қалма?». Мақсаты: Жылдам ойлау қабілеттерін дамыту, балалардың күннің әр түрлі мезгілінде не істейтін туралы біліктерін нығайту. Қажетті құралдар: текше</p>	<p>Д/ ойын: «Гүл шоғын құрастыр». Мақсаты: Бақшада, далада, орманда өсетін гүлдерді дұрыс тауып, аттарын есте сақтауға үйрету. Ойынның ережелері. Гүлдің кімге арналғанын, Қайда өсетінің және қалай аталатынын көрсету.</p>
<p>Мектепке дейінгі ұйым кестесі бойынша ҮІӨ</p>	<p>1 - ұйымдастырылған іс-әрекет</p>				
	<p>Сөйлеуді дамыту Су торғайы Міндеті: --Өзара байланысты бірізді сюжет құрастыру, сөйлегенде бейнелі сөздерді қолдану Мақсаты : - . Әңгімені оқып, сұраққа жауап беруге үйрету. «Торғайлар мен мысық» ойыны. Педагог – «мысық», ал қалғандары «торғайлар» болады. Бөлмеде жағымды</p>	<p>Сауат ашу негіздері Дыбыстық талдау Міндеті - Төрт дыбысты сөзге дыбыстық талдау жасауды жетілдіру Мақсаты Мақсаты: дыбыстық талдауды меңгертуді жалғастыру. Дидактикалық жаттығуы: «Белгі бер» Педагог балаларға ұяң (д) дыбысын басқа дыбыстармен араластырып айтады,</p>	<p>Сауат ашу негіздері Дыбыстық талдау Міндеті - Сөздегі дыбыстардың ретін, дауысты және дауыссыз дыбыстарды анықтау. Мақсаты дыбыстық талдауды пысықтау Дидактикалық ойын: «Бірінші дыбысты қайтала»(доппен). Педагог бірінші</p>	<p>Сауат ашу негіздері Дыбыстық сызбасы туралы Міндеті: - - Сөздегі дыбыстардың ретін, дауысты және дауыссыз дыбыстарды анықтау Мақсаты . сөздің дыбыстық сызбасы туралы алған білімдерін бекіту –Бүгін біз дыбыстық сызбасы салынған карточкаға сәйкес келетін сөздерді табамыз. Біз сөзге</p>	<p>Көркем әдебиет Бір уыс мақта Міндеті: - Себеп-салдарлық байланыстарды, жанрларды (ертегі, әңгіме, өлең) ажырату Мақсаты: әңгіменің мағынасын интонациямен мазмұндауға дағдыландыру. 1.Оқиғаның жүйесін сурет бойынша баянда. Анасы мен қызы нені істеп отыр? Анасы мен қызы</p>

	<p>баяу әуен ойналады. «Торғайлар» алаңқайда секіріп, ұшып-қонып жүреді. Мысықтың дауысын естісімен «торғайлар» өз ұяларына ұша жөнеледі. Ұсталған «торғай» «мысық» болып ауысады. Ойын осылай жалғаса береді. Балалар, біз бүгін торғайлар туралы ойынды бекер ойнаған жоқпыз. Өйткені сендерге қазір жазушысы М.Зверевтің «Су торғайы» атты әңгімесін мәнерлеп оқып беремін. Әңгімені мәнерлеп оқиды. «Су торғайы» Қыстыгүні қатты аязда таудан аққан өзеннен бу шығып жатады. Екі жағаға көкпеңбек жалтыр мұз катады. Өзеннің тек ортасы ғана мұзсыз. Осындай кезде шыр-шыр етіп, мұз үстінде жорғалап торғай жүреді. Ол – қайқы күйрық, кішкентай қара торғай. Торғай</p>	<p>балалар (д) дыбысын естігенде, қол шапалақтап, дыбыс берулері керек. [А, Б, Д, Т, Р, Б, Л, Д, Ш, Г, Д, Б, К, Д У, Д, С, Д, Ч, Б, Д, Я, Ы, Ф, Д, Б, З, Д, Й, Д, Ц, Д, Б.] Сол сияқты басқа да дыбыстармен ойнатса болады. Дидактикалық жаттығу: «Кім зейінді?» – Балалар, алдарына көк түсті төртбұрыш, үшбұрыш, көк, сары және қызыл дөңгелектерді алындар. Мен сендерге қатаң дауыссыз дыбысты айтсам, көк төртбұрыштыны, үнді дауыссыз дыбысты айтсам, көк үшбұрышты, ұяң дауыссыз дыбысты айтсам, көк, жуан дауысты дыбысты айтсам, сары, жіңішке дауысты дыбысты айтсам, қызыл дөңгелекті көтересіндер. Мысалы: « а-, -й-, -ц-, -у-, -к-, -е-, -н-, -г-, -ш-, -щ-</p>	<p>дыбысын анығырақ етіп, қандай да бір сөзді айтып, допты балаларға лақтырады, балалар бірінші дыбысты қайталап допты, педагогке кері лақтырады. (Ойынға барлық бала қатысады.) Мысалы: рррадио(р), уууылдырық(у), ааалма(а), ккққасқыр(к), мммақта(м), ккққияр(к), сссағат(с), ккққыс(к), ааалжапқыш(а), тттышқан(т), сссазан(с), өөөшіргіш(ө), жжжұлдыз(ж), жжжастық(ж), дддиректор(д), жжжарық(ж), шшшұлық(ш), мммектеп(м), уууыз(у), тттиін(т), ккққолшатыр(к), бббақа(б), ииит(и), т.б</p>	<p>дыбыстық талдау жасауды, сөздегі дыбыстардың түрін анықтауды үйрендік. Дыбыстық талдау жасау үшін, сөздегі дыбыстарды оқып, олардың дауысты, дауыссыз екенін анықтап аламыз, буынға бөлеміз, неше дыбыс, неше әріптен тұратын анықтаймыз. Содан кейін әр дыбысты тиісті дөңгелектермен белгілейміз. Алдарыңдағы дыбыстық сызбаға назар аударыңдар, не көріп тұрсыңдар? Барлық торкөздер тиісті белгілермен белгіленіп тұр. Қасында сурет бар. Ненің суреті? –Күннің суреті. –Бұл – күн сөзінің дыбыстық сызбасы екен. Келесі дыбыстық сызбаны қарайық. Ол жерде де барлық торкөздері белгіленген екен. Енді мен сендерге екі сурет көрсетейін. Бұлар – бақ пен гүл. Дыбыстық сызба осы</p>	<p>терезеден нені көрді? Торғайдың аузындағы не нәрсе? Сен қыздың орнында болсаң, не істер едің? 2.Мақтадан не жасалады? Сызып қос. 3.Жұмбақты шеш. Тау-тау ақ қар, Ерімейді ыстықта. (Мақта) .</p>
--	---	--	--	---	---

	<p>шолп етіп ағынды суға сүңгіп кетеді. Оның мөлдір судың түбінде жорғалап, тастардың ара-арасын шұқылап жүргенін анық көруге болады. Әне, ол пыр етіп қайтадан жағаға ұшып шықты. Тырнақтарының ұшына мұз қатып қалған. Оны да елең қылмастан зыр-зыр жорғалап, баяғысынша әндетумен болады. Бұл қандай ғажап құс! –Бұл құсты су торғайы дейді. Ол қысы-жазы бірдей жемін су түбінен табады.</p>	<p>, -з-, -х-, -ф-, -ы-, -в-, -а-, -п-, -р-, -о-, -л-, -д-, -ж-, -э-, -я-, -ч-, -с-, -м-, -и-, -т-, -б-, -ю т.б.»</p>		<p>екі суреттің қайсысына сәйкес келеді, тауып айтындар. Бұл – бақ сөзінің дыбыстық сызбасы екен. Дыбыстық сызбаны сөзге дұрыс таңдау үшін сөздің неше дыбыстан тұратынын, оның нешеуі дауысты, нешеуі дауыссыз екенін біліп алу керек. Дауысты дыбыс нешеу, дауыссыз дыбыс нешеу? Сөздегі дыбыс саны, сызбадағы дыбыс санына сәйкес келе ме? Сәйкес келетін дұрыс сызбаны таңдау керек.</p>	
--	---	---	--	--	--

Үзіліс:

<p>Қимылды ойын: « Күн мен түн » Мақсаты: Балаларды ептілікке, жылдамдыққа, ажыратуға баулу. Ойын мазмұны: Балалар бірі « Күн», екіншісі « Түн» тобы болып екіге бөлінеді. Олардың бір-бірінен бөлек, өз үйлері болады. Тәрбиешінің көрсетуі бойынша екі команда да жаттығулар жасап тұрады. Тәрбиеші « Күн» деп белгі берген кезде, сол топтың балалары үйіне жеткізбей қуып жетулері керек. Қолға түскен балалар қуушылар қатарына қосылады.</p>	<p>Қимылды ойын: « Көгі-гөк » Мақсаты: Шапшаңдыққа, ептілікке баулу. Ойын мазмұны: Тақпақ айтып, бір қызды « кемпір» етіп сайлайды. Қалғандары қаз болады. « Кемпір» шетке шығып тұрады, басқа ойыншылар қаздай тізіліп, бірінің соңынан бірі ұстап: Гөк, гөк, көгі көк, Гөк, гөк, көгі гөк. Гөк, гөк, көгі гөк,-деп қаздың жүрісіне еліктей ақырын оң мен солға шайқалып, « кемпірдің» қасына келеді. Бірінші келген балаға</p>	<p>Қимылды ойын: « Аққу-қаздар » Мақсаты: Балаларды шапшаңдыққа, аңғарымпаздыққа тәрбиелеу. Ойын мазмұны: Алаңның бір шетіне қаздар тұратын үй белгіленеді, қарсы шетіне бақташы тұрады. Үйдің бір жақ бүйірінде қасқыр тұратын үңгір болады. Алаңның қалған жері жайылым болады. Бақташы қаздарды жайылымға қуып шығады, олар жайылып жүреді. Бақташы: Қаздар, қаздар, қаңқылдап, Барасындар қай жаққа. Қаздар: Айна көлі жалтылдап,</p>
---	---	--

<p>Сөйтіп, ойын осылайша алма-кезек жүріп отырады. Көп бала ұстаған команда жеңіске жетеді.</p>	<p>беріп: « Жоғалтпандар!»-деп тапсырады. Балалар айнала жүріп, қайтадан қаздай тізіліп « кемпірге» келеді. « Кемпір» Әлгің қайда? Қалды сайда!-деп сұрайды. Балалар бәрі бірдей. Әлгің қайда? - Қалды сайда!-деп жауап береді. Олай болса сендердің біріңді алып қаламын, деп « кемпір» балаларға бас салады. Балалар тізбегін жазбай қаша жөнелуі керек. Қолға түскен біреуін « кемпір» қасына алып қала береді. Ойын барлық балаларды түгел ұстап болғанша қайта жалғаса береді.</p>	<p>Жатқан жасыл аймаққа. Бақташы: Біздің жерге түсе кет, Түсіп сусын іше кет. Қаздар: Сіздің жерге түсеміз Түсіп сусын ішеміз. Бақташы: Болсын онда жол жайлы! Қаздар: Бізге ол жаққа болмайды, Жолды тосып тұр сұр қасқыр. Бақташы: Олай болса, қалаған, Жақтарыңа бар аман. Қаздар қанаттарын жайып, жайылым арқылы үйлеріне ұшады, ал қасқыр үңгіршек жүгіріп шығып, оларды ұстауға тырысады. Ұсталған қаздар қасқырдың үңгіріне қарай жүреді. Бірнеше рет жүгірістен кейін қасқырдың ұстаған қаздарфын санайды. Ойын 3-4 рет қайталанады.</p>
---	---	---

2 - ұйымдастырылған іс-әрекет

	<p>Қоршаған орта Жыл құстары Міндеті: - -Туған өлкенің өсімдіктері (ағаштар, бұталар, гүлдер, шөпті өсімдіктер) туралы түсініктерін кеңейту Мақсаты Өсімдіктер де жанды табиғатқа жататыны туралы түсініктерін қалыптастыру. Әлемде өмір сүріп жатырмыз. Айналаға қарасаң,</p>	<p>Математика негіздері Ұзын, қысқа, биік аласа, кең тар, қалың жұқа Міндеті: - - Биіктігін, ені мен жуандығын анықтай білу, заттарды шамасына қарай өсу және кему ретімен орналастыру Мақсаты шартты өлшемнің көмегімен заттарды шамасы бойынша салыстыру дағдыларын</p>	<p>Математика негіздері Ұзын, қысқа, биік аласа, кең тар, қалың жұқа Міндеті: - Шамасы бойынша заттардың арасындағы қатынастарды білдіретін математикалық терминдерді қолдану Мақсаты: шартты өлшемнің</p>	<p>Математика негіздері Геометриялық фигуралар Міндеті: Геометриялық фигуралар (дөңгелек, сопақша, үшбұрыш, шаршы, тіктөртбұрыш) мен денелерді (шар, текше, цилиндр) дұрыс атап, оларды ажырата білуге жаттықтыру Мақсаты геометриялық фигуралар мен денелер туралы білімін қалыптасатыру</p>	<p>Қоршаған орта Аңдар қысқа қалай дайындалады? Міндеті: - . - Өсімдіктердің тірі тіршілік иесі екендігін бақылау және себеп-салдарлық байланыстарды ажырату Мақсаты Қысқы ағаштарды бұтағына ,діңіне қарап ажырата білуге үйрету. Қыста ағаштар қандай күйде болады? -Жапырағы бар ма? Қыста ағаштың күйі</p>
--	--	---	--	---	--

	<p>бізді көптеген заттардың қоршап жатқанын білеміз, олар: неше түрлі әдемі ғимараттар, жолдар, көпірлер, ұшақ, жиһаздар және т.б.</p> <p>- Бірақ айналамыздағы заттардың көпшілігі адамның көмегінсіз өздері пайда болған.</p> <p>- Оларға жер мен су, ағаштар мен жануарлар, күн мен аспан жатады, оларды бір сөзбен табиғат деп атаймыз.</p> <p>- Табиғаттың бір бөлігіне азық та, су да, киім де қажет емес, олар- тау- тас, ауа, ғаламшар, яғни жансыз табиғат.</p> <p>- Ал енді бір бөлігі - Балаларға әр жыл мезгіліне байланысты суреттер көрсетіледі. Жанды және жансыз табиғат арасында қандай байланыс бар?</p> <p>1. Өсімдіктер немен тыныс алады. (ауа)</p> <p>2. Өсімдіктің тыныс алатын және суды буландыратын мүшесін ата. (жапырақ)</p>	<p>қалыптастыру</p> <p>Өздерінің салыстыру тәсілдерін ұсынады.</p> <p>Педагог балаларға мойынорағыштарды көзбен алдымен екеуден, одан кейін үшеуден салыстыруды ұсынады. Жауаптың толық болуы керек екеніне назар аударады: (қызыл мойынорағыш ақ мойынорағыштан ұзынырақ, жасыл мойынорағыш қызыл мойынорағыштан қысқарырақ).</p> <p>Балалар мойынорағыштардың ұзындығын өлшеу бойынша практикалық жұмысқа қатысады.</p> <p>Оларды ұзындығы бойынша қалай салыстыруға болатынын кім біледі? Оларды бір-бірінің жанына осылай жақындатуға бола ма? (Қате жақындатуды</p>	<p>көмегімен заттарды шамасы бойынша салыстыру дағдыларын қалыптастыру</p> <p>Ойын жаттығуы: «Кім биік, аласа немесе тең»</p> <p>– Балалар, кімнің бойы биік, кімнің бойы аласа, кімнің бойы бірдей екенін қалай білесіңдер? Топтың жартысына жұптасып тұруды ұсынады. Топтың екінші жартысы жұптарды салыстырады; одан кейін балалар орын алмастырады. Сұрақтарға жауап береді, бір-бірімізге жақын немесе бір-бірімізге арқамызды тақап тұрамыз.</p>	<p>«Бұл неге ұқсайды?» дидактикалық ойыны</p> <p>– Қоршаған ортадан дөңгелек, шаршы, үшбұрыш, текше, шар, цилиндрге ұқсайтын заттарды атаңдар.</p> <p>Балалар атайды, неге ұқсайтынын қорытындылайды</p> <p>Практикалық жұмыс.</p> <p>Балалар үлестірме материалмен жұмыс істейді, сопақша мен шеңбердің геометриялық фигураларын зерттейді, ұқсастықтар мен айырмашылықтарды табады, бұрыштары мен қабырғасы жоқ, сопақша ұзартылған, бірақ шеңбер жоқ.</p> <p>– Балалар, қызыл сопақшаны аламыз, жиектеріне саусағымызбен жүргіземіз. Сопақшаның бұрыштары бар ма? Қабырғалары? Сопақша қандай фигураға ұқсайды? Қызыл сопақшаға жасыл шеңбер салыңыз. (Фигуралар</p>	<p>жапырағы жоқ, бұтақтарын қырау басып тұрады. Қар қалың жауса ағаш бұтақтары иіліп сәлем беріп тұрған тәрізді болады. Ағаш басына кейбір құстар ұя салады. Жазда тоқылдақ ағаштың діңіндегі зиян келтіретін құрт-құмырсқаны тазартады. Адамдар ақтап қояды.</p> <p>Өлең: Ертенгісін байқадым</p> <p>М.Әлімбаев «Қыс келбеті»</p> <p>Жердің беті ақ қырау Аққу мамық ұлпа қар, Дәл маржан деп айтамын, Жамылады қырқалар. Төгілуге шақ тұр-ау, Шымшып аяз бетіңді, Өзеніне, көліне Ширатады етінді Әдемі ою ойыпты, Ағаштардың бәріне Алқа тағып қойыпты. Сергіту сәті: Табиғатты сүйеміз Қанат жаям жалма –жан Иіліп келіп қол созам Аяғымның ұшын</p>
--	--	---	---	---	--

	<p>3. Күн бізге не береді. (жарык) Олай болса, Ағаштар, Бұталар, Шөптесіндерді бір сөзбен не деп айтуға болады. – Өсімдіктер</p>	<p>көрсетеді). Тыңдайды, бір-біріне жақындату керек деп жауап береді. -Екеуінің шеті сәйкес келетіндей етіп жақындату керек. -Заттың ұзындығын өлшеудің және салыстырудың басқа тәсілдері бар ма? Бір-бірінің үстіне салу техникасын қолданамыз. Педагог өлшеу кезінде мойынорағыштың бір ұшы сәйкес келетініне көз жеткізеді. Педагог балалардың өткен ұйымдастырылған оқу қызметінде заттың ұзындығын шартты өлшеуіш арқылы өлшеп үйренгенін еске түсіреді. Шартты өлшеуіш ретінде қағаз жолағын ұсынады. Балалар шартты өлшеуішті пайдаланып нәтижелерін айтады, қызыл мойынорағыш ақтан ұзынырақ, жасыл мойынорағыш</p>		<p>бірдей мөлшерде болуы керек.) –Сіз не байқадыңыз? Олар бір-бірінен несімен ерекшеленеді? Сопакшаға ұқсас заттарды тауып, оларды атайды. –Сопакшаға қандай заттар ұқсас? (Сопакшаға ұқсас заттарды бейнелейтін суреттерді көрсетеді.) Балалар сопақшаға ұқсайтын заттарды табады, оларды атайды. –Енді балалар, қолдарыңызға сары тіктөртбұрышты аламыз. Жиектерін саусағымызбен жүргіземіз. Оның бұрыштары бар ма? Қанша бұрышы бар? Қабырғалары бар ма? Қанша қабырғасы бар? Тіктөртбұрыш пен шаршыны салыстырады, сұрақтарға жауап береді. –Тіктөртбұрыш қандай геометриялық фигураға ұқсайды? (Шаршыға.) – Сары тіктөртбұрышқа бірдей өлшемдегі жасыл шаршыны</p>	
--	--	---	--	--	--


<p>басқа балаларға береді де ойын қайталады. Бұл ойынды даладағы сазды алаңда өткізуге болады, онда балалар көк шөптің үстінде отырады</p>	<p>оларға бірінен-біріне секіре алатындай болуы керек. Өзеннен қатарынан 2-3 бала өтеді, ал қалғандары тәрбиешімен бірге оларды бақылап тұрады. Секіре алмай, аяғын сулап алғандары оны күнге кептіруге кетеді-орындыққа отырады. Кейін олар ойынға қайтып араласады, тәрбиеші оларды қалай болса да мақтап, жағаның екінші жағына өтуге көмектеседі.</p>				
<p>3 - ұйымдастырылған іс-әрекет</p>					
	<p>Қазақ тілі Менің Отаным Міндеті: - Туған өлкенің көрнекі жерлері, әсем табиғаты, тарихи орындары туралы айту Мақсаты Отан туралы түсініктерін кеңейту</p> <p>Сөздік ойын: «Сұрақ-жауап» – Сенің Отаның қалай аталады? – Менің Отаным – Қазақстан. – Қай қалада (ауылда) тұрасың? (Қаласының, ауылының атын айтады). – Отанымыздың бас қаласын ата? – Отанымыздың бас қаласы – Нұр-Сұлтан.</p>	<p>Қазақ тілі Зерде интеллектуальдық ойыны Міндеті - - Фонематикалық естуді дамыту, сөздегі дыбыстардың орнын анықтау (басы, ортасы, соңы). Мақсаты ойын арқылы ойлау зейінін, білімдерін бекіту</p> <p>«Білгенге – маржан». Бұл кезеңнің шарты сұрақтарға жылдам тез жауап беру керек. – Мамандық иелерін ата? – Біздің Отанымыз қалай аталады?</p>	<p>Сөйлеуді дамыту Су торғайы Міндеті: - Өпитеттерді, салыстыруларды қолдану Мақсаты -«Ж» – «Ш» дыбыстарын таныстыру.</p> <p>Педагог балаларға әңгіме мазмұны бойынша сұрақтар қояды.</p> <ol style="list-style-type: none"> 1.Әңгімеде жылдың қай мезгілі? 2.Әңгімеде не туралы? 3.Су торғайын кім сипаттап береді? 4.Су торғайы жемін қайдан табады? 5.Су торғайын не үшін ғажап құсқа теңей <p>Педагог әңгіме</p>	<p>Көркем әдебиет Бір уыс мақта Міндеті: -- Әдеби шығармаларды эмоционалды қабылдауына ықпал ету, олардың мазмұнын түсіну Мақсаты әңгіменің мағынасын интонациямен мазмұндауға дағдыландыру. Педагог жұмбақ жасырады.</p> <p>Қардай аппақ, мамықтай жұмсақ. Ол не? (Мақта) –Мақта жұмсақ, аппақ болады. Мақтадан киім дайындайды, көрпе жасайды. Бүгін біз мақта туралы Ыбырай Алтынсарин атамиздың «Бір уыс мақта» деген</p>	<p>Шығармашылық бейнелеу әрекеті Қар кесегі Міндеті: - - Жыл мезгіліне салуда бере білу білігін бекіту - - Ойдан өзбетінше мүсіндеуге, ұжымдық жұмыстарды орындауға баулу. -- Қайшы мен желімді дұрыс қолдану, еңбек қауіпсіздігі мен жеке гигиена ережелерін сақтау. - Ойынға қажетті құрылысты бірлесіп ойдан құрастыруға, мүмкіндік беру байланысты өзгерісті сурет Мақсаты:- қар кесегі суреті н салумүсіндеу,жапсыру, құрастырту</p>

	<p>– Қазақстан қандай мемлекет? – Қазақстан – тәуелсіз мемлекет</p>	<p>– Бөлмеде не бар? – Сыпайы сөздерді ата. – Таңертең не істейміз? – Апта күндерін ата. т.б</p>	<p>мазмұнын 5– 6 балаға қайталап айтқызады. –Балалар, құстар үй құстары және жабайы құстар болып екіге бөлінеді. –Әңгімедегі су торғай қандай құсқа жатады деп ойлайсындар? Қыстап қалатын құстар, жылы жаққа ұшып кететін құстар және жыртқыш құстар болып бөлінеді. –Жыртқыш құстарға қандай құстар жатады? Педагог балаларға суретін көрсетеді «Ш» дыбысын дұрыс естіп, ажыратуға арналған жаттығулар: 1)Ша-ша-ша – шана. Шу-шу-шу – шуда. Шы-шы-шы – шыны. Ше-ше-ше – шелек. Ши-ши-ши – шие. Шө-шө-шө – шөп</p>	<p>қызықты әңгімесімен танысамыз. Әңгіме болған оқиғаның желісі бойынша жазылады. Педагог әңгімені мәнерлеп оқып береді, мазмұнын түсіндіреді –Әңгіме қалай аталады? –Авторы кім? –Кішкентай қыз не істеп отырды? –Анасы қызына қандай ақыл айтты? –Қыз мақтаның қиқымын қайда лақтырды? –Оны не алып кетті? –Анасы оған не деді? –Әңгімені қалай аяқтауға болады?.</p>	<p>Топтық жұмыс</p>
<p>Үзіліс: .</p>					

Тіл дамытуға арналған жаттығулардың мақсаты:


Балалардың дыбысты дұрыс айтуын түзету, тілін дамыту

Шалқан: Шалқан үлкен болып өсіп қалған екен. Оны көрген атай: «О...о...о!» деп таң қалды. Кәне, бізде айтып



Жыланның ысылы: Жылан қалай дыбыстайды?

Ыы.....Ыы – с – сссс



Ыы – с – сссс



Жүгіруге арналған ойын: «Қайда жасырылғанын тап»

Мақсаты:

Балаларды қырағылыққа, байқампаздыққа үйрету, бірлікке, татулыққа тәрбиелеу

Ойынның шарты: Балалар бөлменің бұрышында тұрады.

Тәрбиеші жалаушаны тығатынын айтады. Балалар теріс қарап көзін жұмады, тәрбиеші жалаушаны тығып қояды да «болды», деген де балалар жалаушаны іздейді. Тапқан бала жалаушаны тығады. Ойын 2-3 рет қайталанады.

Жүгіруге арналған ойын: «Мысықтар мен балалар»

Мақсаты: Берілген белгіні дұрыс тыңдай білуге, ойын ойнағанда қауіпсіздік ережелерін сақтай білуге, топпен ойнауды ойнай білуге үйрету. Ептілікке, алғырлыққа тәрбиелеу.

Ойынның шарты: Балалардың жартысы мысықтар болады, ал жартысы олардың иесі болады. Мысықтар баспалдақта отырады, олардың иелері жүрелерінен алаңның екінші жағында отырады.

Тәрбиеші сүт кімге керек деп сүт құйғандай болады. Балалар «кис-кис», деп шақырады. Мысықтар жақындаған да балалар алаңның екінші жағына қашып шығады.

Ойын 2-3 рет қайталанады.



4 - ұйымдастырылған іс-әрекет

	<p>Дене шынықтыру Біздің айналамыздағы әлем Міндеті: - Алға қарай еңкейіп, алақанды еденге</p>	<p>Музыка Қыс келді Міндеті: - Шығармашылық тапсырмаларды орындауға</p>	<p>Дене шынықтыру Біздің айналамыздағы әлем Міндеті: - Отырып алға қарай еңкею, тізерлеп</p>	<p>Дене шынықтыру Африкаға саяхат Міндеті: - 3-5 метр қашықтықта екі қолын жерге қойып, жүру (бір</p>	<p>Музыка Қыс келді Міндеті: Балалар музыкалық аспаптарында</p>
--	---	--	---	--	--

	<p>тигізу; артқы жағынан қолды айқастырып көтеру, қолды жоғары көтеріп, жан-жаққа бұрылу</p> <p>Мақсаты: - Гимнастикалық қабырғаның бір сатысынан екінші сатысына диагональ бойынша адымдап өтуге, өрмелеуге жаттықтыруды жалғастыру, қол мен аяқ қозғалысын үйлесімді қозғау қабілеттерін жетілдіру</p> <p>Шлө әлемі «Қи қоңыз» ойын-жаттығуы. Еркін бағытта фитболдарды (доптарды) домалатуға жаттықтыру. Фитболдарды зал бойымен домалатып жүреді. Доптарды қатты итермейд</p> <p>Батпақ әлемі Қимыл-қозғалыс ойыны: «Төбешіктен-төбешікке».</p> <p>Ойыншылар еденге тақтайшаларды қойып, оның үстіне</p>	<p>ынталандыру.</p> <p>Мақсаты Музыканы тыңдай отырып, оның көңіл күйін ажырата білуге баулу.</p> <p>Музыка тыңдау: «Көңілді балалар әні» (Б. Дәлденбай) Ән айту: «Қыс келді» (Б. Жұмабекова) «Зырлайды шанамыз» (М. Маңғытаев)</p> <p>Музыкалық-ырғақтық қимылдар: «Марш» (Е. Андосов) Билер: «Қоян бии» (В. Питерцев)</p> <p>Ойындар, хороводтар: «Кешікпе» орыстың х.э. (өңдеген М. Раухвергер)</p>	<p>тұрып алға еңкею</p> <p>Мақсаты - Гимнастикалық қабырғаның бір сатысынан екінші сатысына диагональ бойынша адымдап өтуге, өрмелеуге жаттықтыруды жалғастыру, қол мен аяқ қозғалысын үйлесімді қозғау қабілеттерін жетілдіру</p> <p>Шөл әлемі «Қи қоңыз» ойын-жаттығуы. Еркін бағытта фитболдарды (доптарды) домалатуға жаттықтыру. Фитболдарды зал бойымен домалатып жүреді. Доптарды қатты итермейді.</p> <p>Батпақ әлемі Қимыл-қозғалыс ойыны: «Төбешіктен-төбешікке».</p> <p>Ойыншылар еденге тақтайшаларды қойып, оның үстіне тұрады, сонан кейін екіншісі қояды. Осыдан кейін екінші тақтайшаға секіріп тұрады да, бірінші таяқшаны алып, оны алдыға тастайды.</p>	<p>бала екінші баланы аяғынан ұстайды).</p> <p>Мақсаты Отырған күйде допты екі қолмен бастан асыра лақтыруға үйрету</p> <p>«Кокостармен ойнаймыз»</p> <p>Отырған күйде допты екі қолмен бастан асыра лақтыруға үйрету. Доп ұстаған қолды бастан асыра артқа жіберіп, доптың траекториясы алдыға, жоғары дұрыс ұшу үшін, бүгілген қолды түзу ұстап, допты лақтыру шеберліктерін (машықтарын) қалыптастыру.</p> <p>Доптың артынан залдың сол немесе оң жағынан жүгіріп барып алып келіп, сапқа тұрады. Допты сол қолмен лақтырады.</p>	<p>қарапайым, таныс әуендерді жеке және шағын топпен орындауға үйрету . -</p> <p>Мақсаты Музыканы тыңдай отырып, оның көңіл күйін ажырата білуге баулу.</p> <p>Музыка тыңдау: «Көңілді балалар әні» (Б. Дәлденбай) Ән айту: «Қыс келді» (Б. Жұмабекова) «Зырлайды шанамыз» (М. Маңғытаев)</p> <p>Музыкалық-ырғақтық қимылдар: «Марш» (Е. Андосов) Билер: «Қоян бии» (В. Питерцев)</p> <p>Ойындар, хороводтар: «Кешікпе» орыстың х.э. (өңдеген М. Раухвергер)</p> <p>:</p>
--	---	--	---	---	---

	<p>тұрады, сонан кейін екіншісін қояды. Осыдан кейін екінші тақтайшаға секіріп тұрады да, бірінші таяқшаны алып, оны алдыға тастайды. Осылайша залдың екінші шетіне дейін тақтайдан-тақтайға секіріп барады. «Теңіз шуы» ұнтаспасын тыңдайды.</p>		<p>Осылайша залдың екінші шетіне дейін тақтайдан-тақтайға секіріп барады. «Теңіз шуы» ұнтаспасын тыңдайды.</p>		
Серуенге дайындық	Киімдерді реттілікті сақтап дұрыс киінуге үйрету.	Киімдерді реттілікті сақтап дұрыс киінуге үйрету.	Киімдерді реттілікті сақтап дұрыс киінуге үйрету.	Киімдерді реттілікті сақтап дұрыс киінуге үйрету.	Киімдерді реттілікті сақтап дұрыс киінуге үйрету.
Серуен	<p>Бақылау: Бұлтты бақылау. Мақсаты: Қыста аспанды сұрғылт бұлт басады, бұлттың салдарынан қар жауады т.б. түсіндіру. Зәулімде тұрағы Тіреусіз тұрады.(Бұлт). Еңбек: Көшедегі қар жинаушы машиналардың жұмысын бақылау. Мақсаты: Қар тазалаушы машиналардың адам</p>	<p>Бақылау: Мұзды бақылау. Мақсаты: Мұзды көрсете отыра сипаттау. Қыс мезгілінде өзендер мен көлдердің бетін мұз басатындығы жөнінде түсінік беру. Еңбек: Тайғанақ жерге құм себу. Мақсаты: Балаларды бірлесіп жұмыс жасауға баулу. Өздеріне берілген тапсырманы тия-</p>	<p>Бақылау: Ауа-райын бақылау. Мақсаты: Ауа-райын бақылай отырып, күз мезгілінің өзіне тән ерекшеліктері н көрсете сипаттау. Еңбек: «Таза алаң». Мақсаты: Аула</p>	<p>Бақылау: Мұздақты бақылау. Мақсаты: Мұздақтың пайда болу жолын түсіндіру, мұздақтан абай болып жүруге үйрету. Еңбек: Ағаш түптеріне қар үю. Мақсаты: Еңбекқорлыққа үйрету. Жалқаулықтан аулақ болуға шақыру. Жеке жұмыс: Жұмбақ жаттату“ Отқа жанбас,</p>	<p>Бақылау: Күнді бақылау. Мақсаты: Тірі табиғат үшін күннің маңызы, пайдасы, қажеттілігі. Қыста күннің қызуы төмендейтіні туралы түсінік беру. Еңбек: «Қыс қызығы». Мақсаты: Балалар мен ата-аналар біріге отырып, ойын алаңын әшекейлеу, қардан сырғанақ жасау. Бірлесіп еңбек етуге үйрету, үлкендердің еңбегіне құрметпен қарауға тәрбиелеу. Жеке жұмыс: Ақ сандығым ашылды,</p>

	<p>үшін пайдасының зор екендігін айту.Еңбекті дәріптей білуге үйрету. Бір халық аспанда ұшқан, аяғы жоқ, Ұстаған қолдарында таяғы жоқ.Күніне талай жерге кетер кезіп, Нәрсенің бұл секілді саяғы жоқ. (Бұлт</p> <p>Мақсаты: Балаларға бұлт туралы түсінік қалыптастыра отырып, есте сақтау қабілетін дамыту.</p> <p>Қим.ойын: «Мені қуып жет».</p> <p>Мақсаты: Шапшаңдыққа үйрету. Денені ширату арқылы денсаулықты нығайту.</p>	<p>нақты орындауларын қадағалау.</p> <p>Жаңа жыл туралы тақпақ жаттату. Жаңа жыл,жаңа жыл, Жаңа жылда-жаңа нұр. Жасыл шырша жанында Жадырап бар бала жүр.</p> <p>Мақсаты: Еске сақтау қабілетін дамыту, сөздерді қатесіз дұрыс айтуға үйрету.</p> <p>Ойын: «Тышқан мен мысық».</p> <p>Мақсаты: Шапшаңдыққа, жылдам шешім қабылдауға үйрету.</p>	<p>сыпырушыға көмектесу.Таз алыққа, кішіпейілдікке үйрету.Үлкен дердің еңбегін қадірлей білуге тәрбиелеу.</p> <p>Ойын: «Қасқыр мен қаздар».</p> <p>Мақсаты: Топ болып ойнауға, рөлдерді бөліп ойнауға қалыптастыру .</p> <p>Қимылдық ойын: «Тымпи-тымпи».</p>	<p>Суға батпас” (мұз)</p> <p>Мақсаты: Мұз туралы түсінік беру. Жұмбақ жаттату арқылы сөздік қорын молату. Есте сақтау қабілетін дамыту.</p> <p>Қимылдық ойын: «Қазан».</p> <p>Мақсаты: Бірлесіп ойнауға шақыру. Балалардың көңілдерін көтеру.</p>	<p>Ішінен жібек шашылды. (Күн)</p> <p>Мақсаты: Балаларға жұмбақтарды жаттата отырып, тіл байлықта-рын дамыту, ойлау қабілеттерін арттыру.</p> <p>Қимылды ойын: «Айгөлек».</p> <p>Мақсаты: Денені шынықтыру, шапшаңдыққа , ептілікке баулу.</p>
<p>Балалардың үйге қайтуы</p>	<p><i>Ата –аналарға кеңес</i></p> <p>Егер Сіздің балаңыз көпшіл, өз-жақындарыңыз бен бірге бөтен адамдарды жатырқамаса, ойын кезінде өздігімен ойнай білсе, мінезі ашық, өз құрдастарымен мейрімді болса мектепке келген</p>	<p><i>Ата –аналарға кеңес</i></p> <p>Егер Сіздің балаңыз көпшіл, өз-жақындарыңыз бен бірге бөтен адамдарды жатырқамаса, ойын кезінде өздігімен ойнай білсе, мінезі ашық, өз құрдастарымен мейрімді болса мектепке келген</p>	<p><i>Ата –аналарға кеңес</i></p> <p>- үйдегі жағдайда баланың өзіне - өзі қызмет етудің алғы шарттарына үйрете беріңіз: жуыну, қолын сүрту, шешіну, өз бетімен тамақтану, тамақ ішкенде қасықты пайдалану, горшокқа сұрану. Киімдері міндетті түрде өзіне</p>	<p><i>Ата –аналарға кеңес</i></p> <p>Егер Сіздің балаңыз көпшіл, өз-жақындарыңыз бен бірге бөтен адамдарды жатырқамаса, ойын кезінде</p>	<p><i>Ата –аналарға кеңес</i></p> <p>- баламен жағымды эмоционалдық жағдайлар жасау қажет, ол көбіне ата – ана жағынан болуы қажет, мектеп туралы, оның өзіне керектігін түсіндіріп балаңызды сүйіп, аймалап, жиі оған өз мейіріміңізді көрсетіңіз. Балаңыздың көзінше мектеп туралы өзіңізді толғандыратын</p>

	күннен бастап – ақ үйреніп кететіне сеніңіз.	күннен бастап – ақ үйреніп кететіне сеніңіз.	ыңғайлы болуы шарт: шалбар не болмаса шорты замоксыз, белдеушесіз.	өздігімен ойнай білсе, мінезі ашық, өз құрдастарымен мейрімді болса мектепке келген күннен бастап – ақ үйреніп кететіне сеніңіз.	мәселені айтудан аулақ болыңыз.
--	--	--	--	--	---------------------------------

Тексерілді:



Оқу ісінің меңгерушісі: Шокаева А.Т.

Тәрбиелеу-білім беру процесінің циклограммасы

Білім беру ұйымы : «Өлеңті ауылының ЖОББМ »

Мектепалды даярлық **О «а» сыныбы**Балалардың жасы **5 жас**Жоспардың құрылу кезеңі **1-апта 30–31 қаңтар 1-3 ақпан 2022-2023 оқу жылы**

Күн тәртібі	Дүйсенбі	Сейсенбі	Сәрсенбі	Бейсенбі	Жұма
Балаларды қабылдау	Балаларды көтеріңкі көңіл-күймен қарсы алу. Балалар үшін жайлы жағдай жасау. Балаларға тәрбиешінің толық аты - жөнін атап сәлемдесуді үйрету. Баланың бүгінгі көңіл күйі, оны не қызықтыратыны туралы сұрау, баланы жеке пікірін білдіруге тарту, бүгінгі ауа райы туралы балалардың ойын білу				
Ата-аналармен немесе баланың басқа заңды өкілдерімен кеңес, әңгімелесу	Ата-аналармен әңгіме: Балалардың көңіл күйі, денсаулығы жайында ата – анамен әңгімелесу. Ата – аналармен қарым – қатынас мәдениетін орнату. Күн тәртібін сақтауға дағдылану.	Ата-аналармен әңгіме: Ата- аналарға балаларын таңертеңгілік жаттығуға үлгертіп алып келулерін ескерту.	Ата-аналармен әңгіме: Балалардың тазалығы жөнінде кеңес беру.	Ата-аналармен әңгіме: Ата –аналарға баланың денсаулығын сақтау жөнінде кеңес беру.	Ата-аналармен әңгіме: Ата –аналарға керекті құрал –жабдықтарды әкелуін өтіну.
Балалардың дербес әрекеті (аз қимылды ойындар, үстел үсті ойындары, бейнелеу іс-әрекеті, кітаптарды қарау және басқалар)	«Менің балабақшам» Суреттер әлеміне саяхат	«Пішіндерді орналастыр және суретін сал» ойыны Мақсаты: Пішіндерді ұяшықтарға түстеріне және көлеміне сәйкес орналастырады. Дөңгелек пішінді мүсіндеу.	«Өз үйін тап» ойыны Мақсаты: үлкен – кіші ұғымдары туралы түсінік беру.	«Өз орнын тап» ойыны Мақсаты: түстерді тануға үйрету.	Үстел -үсті ойыны пазл: «Үйшік құрастыр» Мақсаты: логикалық ойлау қабілетін дамыту.
Ертеңгілік жаттығу					

<p>Ұйымдастырылған іс-әрекетке дайындық (бұдан әрі-ҰІӨ)</p>	<p>Жер-Ана, сағанмыңалғыс, Сыйлайсыңбізгеқуаныш. Жазда, күзде, қыста да, Көркемсің көктем тұста да!</p>	<p>Көк аспанда күнкүлсін, Бірге күлсін бүлдіршін. Көк аспанда күн күлсін, Жерге ұдайы нұр құйсын. Көк аспанда күн күлсін, Ұл қолында ту жүрсін. Қыз қолында гүл жүрсін, Көк аспанда күн күлсін, Бірге күлсін бүлдіршін.</p>	<p>Күндей жадырап, Айдай арайлап, Жұлдыздай жарқырап, Судай мөлдір таза көңілмен Бүгінгі күнді бастайық.</p>	<p>Жарқырап,күн де ашылды Айналаға гүл шашылды. Қайырлы күн! Біз көңілді баламыз! Қайырлыкүн! Бізсүйкімдібалам ыз</p>	<p>Армысың шапағатты Күн-Ана! Армысың қайырымды Аспан-Ана! Армысың мейірімді Жер-Ана! Құт дарыт, бар әлемді жарылқа!</p>
<p>Мектепке дейінгі ұйым кестесі бойынша ҰІӨ</p>	<p>1 - ұйымдастырылған іс-әрекет</p>				
<p>Сөйлеуді дамыту Қыс қызықтары Міндеті: - Қойылған сұрақтарға қысқаша немесе толық жауап беруге баулу Мақсаты: – Қыс белгілері жайлы әңгімелесу. Балалар, осы қыс мезгілінің қызықтарын айта отырып әңгіме құрайық. Даладағы аппақ қар күмістей жарқ-жұрқ етеді. Қардың аппақ тазалығы сондай, бетіне ештең тастағың келмейді. Енді сендер осы қыс қызықтары туралы әңгіме құраңдар. Балалардың әңгімелерін тыңдайды. Өте жақсы тағы да кім құрап береді. Қыс мезгілінде сендер қармен көп ойнайтындарыңды әңгімелеріңнен</p>	<p>Сауат ашу негіздері Біз нені үйрендік? Міндеті Жай сөйлемдерді сөздерге бөлу Мақсаты сөйлем, дыбыс туралы білімдерін пысықтау. Дидактикалық ойын: «Көпше түрін айт» – Мен сендерге допты лақтырып бір сөз айтамын, сендер сол сөздің көпше (көп) түрін айтып допты кері лақтырасыңдар. Мысалы: қыз-қыздар, ұл-ұлдар, аға-ағалар, дәптер-дәптерлер, қозы-қозылар, жүзімжүзімдер, орындық-орындықтар, алма-алмалар, қоян-қояндар, түлкі-түлкілер, жіпжіптер, ине-инелер, көбелек-көбелектер, етік-</p>	<p>Сауат ашу негіздері Дыбыстық талдау Міндеті - Дыбыстық талдау жасау дағдыларын пысықтау. Мақсаты дыбыстық талдау жасау дағдыларын пысықтау. Дидактикалық ойын-жаттығу: «Жалауша» Педагог дыбыстар айтады егер дыбыс дауысты болса, балалар қызыл жалаушаны, егер дыбыс дауыссыз болса, көк жалаушаны желбіретеді. Дидактикалық жаттығу: «Тиісті</p>	<p>Сауат ашу негіздері Дыбыстық талдау Міндеті: Төрт дыбысты сөздерге дыбыстық талдау жасауды жетілдіру Мақсаты .дыбыстық талдау жасау дағдыларын пысықтау. Дидактикалық ойын: «Сөз тізбегі» Педагог бір сөз айтып допты балаларға лақтырады, допты қағып алған бала сол</p>	<p>Көркем әдебиет Мысық, әтеш және түлкі Міндеті: Қойылымдағы өзінің рөлін мәнерлі дербес орындау. Мақсаты: ертегі мазмұнын интонациямен мазмұндау арқылы сахналауға баулу. Ертегі мазмұны бойынша сұрақтар: Ертегі қалай аталады? Ертегі ұнады ма? Ертегіде не туралы айтылған? Қай кейіпкер саған ұнады? Орманда мысықпен бірге не өмір сүрді?</p>	

<p>байқадым. Қар туралы «Қар қандай?» ертегісін оқып берейін. «Қар қандай?» Бірде құстар дауласады. Олар қардың, кәдімгі қардың қандай болатынын анықтайды. Ұшып жүріп сұрақ қояды: Қар қандай болушы еді? Алтындай жарқырап тұрады, – дейді Таң. Көгілдір түсті, – дейді мұнтаздай көгілдір Аспан. Тастай суық, – деп жауап береді Үйрек, тұмсығын қанатының астына тыға түсіп. Жып-жылы шығар, – деп жауап қатады Тауық. Жеп-жеңіл! Сондай жеңіл! – деп шу ете қалады Жел. Сондай ауыр! Кереметтей ауыр! – деп күрсінеді ағаш Бұтақтары. Күмістей, әрине! – деп күлімсірейді аспандағы сұлу да сымбатты Ай. Жер-көкті шарлаған құстар алуан түрлі жауаптар естиді, бірақ олар әртүрлі болып шығады. Балалар қар қандай?– деген сұраққа әр қайсысы әртүрлі жауап берді, неге?</p>	<p>етіктер, сақина-сақиналар, дыбысдыбыстар, мысық-мысықтар, қасқыр-қасқырлар, аю-аюлар, жылқы-жылқылар т.б.</p> <p>Дидактикалық ойын: «Соңғы дыбысты ұста!» Балалар бүгін біз шеңберде сөз тізбегін жасаймыз. Мен «құмыра» сөзін айтып бастаймын да, соңғы «а» дыбысын созып тұрамын, келесі бала соңғы дыбыстан басталатын сөз ойлап, қолмен ұстағандай қимыл жасайды, соңғы дыбысқа жаңа сөз айтып, соңғы дыбысты созып айтады. Балалар созып айтқан дыбысқа сөз айтып, ойынды жалғастырады (ойын осылай жалғасын табады). Мысалы: Құмырааа - алмааа - айраннн - наррр - раушаннн - найзағаййй - инеее - ешкііі - іззз - зырылдауық - қамшыыы - ыдыссс - сағаттт - тасбақааа - алтыбақаннн - наннн - намыссс - сазаннн - нағашыыы - ысқырықққ - қанттт т.б.</p>	<p>белгіні көтер» Педагог жуан, жіңішке дауысты дыбыстарды араластырып айтады, балалар жуан дауысты дыбысты айтқанда сары түсті дөңгелекті, жіңішке дауысты дыбыстарды айтқанда қызыл дөңгелекті көтереді.</p>	<p>сөздің соңғы дыбысынан басталатын сөз айтып, допты бір балаға лақтырады. Ойын осылай жалғасын табады. Мысалы: (ана-арба-алмұрт- тарақ-қармақ- қалта-айран-нан-нағашы- ыдыс-сағыз- зәкір-рауғаш- шана-алтын-неге- етік-көмір т.б.)</p>	<p>Мысық қайда кетеді? Әтешті түлкі қалай алдады? Мысық әтешті қалай құтқарды? Түлкінің жасағаны дұрыс па? Есінде сақта! Дос болсаң, берік бол, Досыңа серік бол. Педагог ертегіні қуыршақ театры арқылы сахналауды ұсынады. Сиқырлы қоржыннан алынған ертегі кейіпкерлерінің суреттері бойынша рөлдерге бөлінеді</p>
--	---	---	---	--

Үзіліс: Затты лақтыру мен қағып алуға арналған ойындар «Допты қуып жет»

Тынымсыз Тіл туралы ертегі жаттығулары:

Сыйқырлы айнаға қарап отырып, араның масаның , шегірткенің, жыланның дыбыстарын салып көр. Осы дыбыстарды Тынымсыз Тіл ұнатады ма соны байқа.

Ағайынды аралар.

Ағайында арарармыз,

Еңбек үшін жаралғанбыз.

-3-3-3-3-3

Шырын іздеп күні бойы

Гүл бақшаны аралаймыз

-3-3-3-3-3

(Үш саусағыңды түйістіріп, ұшып жүрген араларға ұқсат, әрбір екі жолдан кейін аралардың ызылдағанын сал.)

Жаман ара

Қалмай ұшып соңынан,

Ара қуды Мұратты.

-3-3-3-3

Шағып алып қолынан,

Досымызды жылатты.

-у-у-у-у

(Араның дауысы мен баланың ара шаққандағы дауысын сал)



Ойын: «Допты қуып жет»

Мақсаты: Балаларды ептіліке, шапшандыққа тәрбиелеу. Тәрбиешінің берген белгісін мұқият тыңдай білуге үйрету.

Ойынның шарты:

Тәрбиеші балаларға доп салынған кәрзеңкені көрсетеді де алаңның бір жағында өзімен бірге қатарласа тұруды ұсынады. Одан кейін кәрзеңкеден доптарды алып, балалардан алысқа, әр жаққа лақтырады. Балалар доптарға жүгіреді, оларды алып кәрзеңкеге салады. Ойын қайталанады.

Балалар қанша болса, доп та сонша болуы керек. Олардың әрқайсысы допты қуып жетіп, кәрзеңкеге салатын болсын.

	<p>. Қоршаған орта Терезе алдында не өсіп тұр? Міндеті: -Өсімдіктерге қажеттіліктеріне сәйкес күтім жасау әдістерін білу Мақсаты Балалардың өсімдіктерге күтім жасау, оларды өсіру тәсілдері туралы түсініктерін кеңейту Практикалық жұмыс. – Балалар, енді Қоянға өсімдіктерді қалай күту керек екендігін көрсетейік. Балалар алжапқыштарын киеді, қолдарына таяқшаларын, су сепкішті алады. – Өсімдік жақсы өсу үшін не керек? – Өсімдік жақсы өсу үшін ауа, жарық керек. Олай болса, өсімдіктерді жарық жерге қойып, өсімдіктерге күтім жасайық. Балалар екі-үштен бірігіп, топтағы өсімдіктердің топырағын қопсытып,</p>	<p>Математика негіздері Геометриялық фигуралар Міндеті: - Геометриялық фигуралар (дөңгелек, сопақша, үшбұрыш, шаршы, тіктөртбұрыш) мен денелерді (шар, текше, цилиндр) дұрыс атап, оларды ажырата білуге жаттықтыру Мақсаты : геометриялық фигуралар мен денелер туралы білімін қалыптастыру «Сиқырлы дорба» ойыны. «Сиқырлы дорбада» - шар, текше, цилиндр, шаршы, үшбұрыш, шеңбер бар. Ал үстелде олардың суреттері бар. Педагог ойын жағдайын жасайды: – Балалар, геометриялық фигуралар мен денелер өмір сүрген, бір патшалықта бақытсыздық болды. Зұлым сиқыршы сиқырлы таяқшаның бір соққысымен оның барлық тұрғындарын терең зынданға жіберді. Оларды құтқарудың бірден – бір жолы – оның қандай зат</p>	<p>Математика негіздері Геометриялық пішінді заттар Міндеті: - Пішіндердің атауларын: дөңгелек, сопақша, үшбұрыш, шаршы, тіктөртбұрыш, денелердің атауларын: текше, шар, цилиндр бекіту; пішіндер мен денелердің ерекше қасиеттері туралы ұғымдарды қалыптастыру Мақсаты: геометриялық фигуралар мен денелер туралы білімін қалыптсатыру Ойын жаттығуы. «Пішінге ұқсас зат». Жұптық жұмыс. Үстелдерде пішіндердің: дөңгелек, үшбұрыш, шаршы,</p>	<p>Математика негіздері Геометриялық пішінді заттар Міндеті: Көлемді пішіндер мен денелерді ажыратуға, осы пішіндерді қоршаған ортадан табу; өз ойы бойынша пішіндерден тақырыптық композициялар жасауға, графикалық диктантты орындауға үйрету Мақсаты геометриялық фигуралар мен денелер туралы білімін қалыптсатыру «Шын немесе жалған» дидактикалық ойыны Педагог зат пен форманы атайды. Мысалы, «доп</p>	<p>Қоршаған орта Өсімдіктердің көбеюі Міндеті: - .Нанға ұқыпты қарауға, бидайды өсіруге және өндіруге қатысатын адамдардың еңбегін құрметтеуге тәрбиелеу Мақсаты Нанға деген ұқыпты қатынасқа тәрбиелеу, бидай өсіру мен нан өндіруге қатысатын адамдардың еңбегіне құрмет көрсету. Сурет салу икемділігін арттыру Нан неден жасалады екен? Ұн неден жасалады? Бидай қайда өседі? Бидайды кім өсіреді? Диқаншы дегеніміз кім? Диірменші дегеніміз кім? Наубайшы дегеніміз кім? Сатушы дегеніміз кім? Балалардың жауаптарын толықтырып, суреттер арқылы көрсетеді. Диқандар көктемде жерге бидай тұқымын себеді. Оны жаз бойы суарып,</p>
--	--	---	---	--	--

	<p>су құяды.</p> <p>1. Топырақты таяқшамен қопсытамыз.</p> <p>2. Жапырақтарының шаңын жұмсақ шүберекпен сүртеміз.</p> <p>3. Су құямыз.</p> <p>4. Жапырақтарына су бүркеміз.</p> <p>– Өсімдіктердің жапырағы, тамырына зақым келтірмес үшін, күту жұмысын қалай орындадыңдар?</p> <p>– Мұқият, ұқыпты, баппен, мейіріммен.</p> <p>– Жарайсыңдар, балалар! Сендер Қоянға өсімдіктерді күтуді үйреттіңдер. Енді ол да өсімдіктер өсіретін болады.</p> <p>– Ал енді олар неге бөлме өсімдіктері деп аталады?</p> <p>– Өйткені олар бөлмеде өсіріледі.</p>	<p>екенін, қолымен ұстап, сипалау арқылы анықтап және оның суретін табу. Балалар кезек-кезек екі қолымен фигураларды ұстап қарап, оны дорбадан шығарады, оның суретін тауып, үстіне фигураны қояды. Балалар көздерін жұмып, әрқайсысы команда бойынша дорбадан заттарды алады. Қозғалыстар мәтін бойынша орындалады</p>	<p>тік төртбұрыш жинақтары салынған хатқалта жатыр. Тапсырманы түсіндіреді. Кез келген бала хатқалтадан пішінді шығарып, оны атайды, ал екінші бала қоршаған ортадағы осындай пішіндегі затты атайды.</p>	<p>дөңгелек», «қорап доп тәрізді». Егер мәлімдеме дұрыс болмаса, онда балалар қолын айқастыра көкірегіне қояды немесе бастарын шайқайды. Егер дұрыс болса – қол шапалақтайды.</p>	<p>күтіп баптайды. Күз болған соң жайқалып піскен бидайды комбайнмен жинайды. Одан соң диірменші ұн етіп тартып, қапқа қаптайды. Қапталған ұнды наубайханаға жібереді. Наубайшылар ұннан түрлі тағамдар нан, бауырсақ, бәліш пісіреді. Дайын болған тағамдарды дүкенге жібереді. Мұның бәрі адамдардың еңбегі. Нан-адамның тіршілік корегі, дастарханға үлкен еңбекпен келеді.</p> <p>Сондықтан дастарханға зор еңбекпен келген нан тағамдарын қастерлеуіміз керек.</p> <p>Енді балалар, нанның суретін салайық.</p>
--	---	---	---	---	--

Үзіліс:

Саусақ ойындары

Ойын: Су толтыру.

Мақсаты: Қол ептілігін дамыту, ас ішкенде қалай отырып, қасықты қалай

Саусақ ойыны: Жүретін саусақтар.

Мақсаты: Саусақтарын жүргізе отырып, саусақты шынықтыру және заттарды атау үшін логикалық есін ұлғайту.

Дидактикалық ойын:

«Домино»

Мақсаты: «Баланың көліктер жайлы білімдерін дамыту, пысықтау. Сәйкес


<p>ұстайтынын,ыдыстар қалай тұратынын үйрету. Керекті құралдар:шұңқыр қасық,шұңқыр тәрелке мен күрешке. Мазмұны: Үстел үстіне шұңқыр ыдысқа су құйып қоямыз.Одан кейін 1-ші тәрбиеші өзі көрсетеді.Ыдыстағы суды қасықпен алып,ақырын төгіп алмай күрешкеге құямыз.Осы іс-әрекет бірнеше рет қайталанады.</p>	<p>Керекті құралдар: Суреттері бар кітапшалар. Шарты: Суреті бар кітапшаны алып,ішін ашып,ішінде балалар білетін деген суреттерді парақ бетінде саусақтарды жүргізе отырып (2 саусақпен),суретті нұсқап оның атын сұрайды.балалар жауап береді.Сол ереже бойынша қайталанады.</p>	<p>көлікті тауып дұрыс атату, оның атқаратын қызметімен таныстыру. Ойын шарты: Суреттері сәйкес келетін карточкаларды біріне қатарлап тізіп қою, кім бұрын барлық карточкаларын қояды, сол жеңіп шығады. Қажетті құралдар: Бірдей қос суреттер, әртүрлі көліктер бейнеленген көлімдері 5×6см карточкалар.</p>
---	--	---

3 - ұйымдастырылған іс-әрекет

	<p>Қазақ тілі Мемлекеттік Рәміздер Міндеті: Шағын өлеңдер тақпақтар жаттату, жұмбақтар шешкізу Мақсаты: Мемлекеттік Рәміздердің қазақша атын үйрету, сөйлеу мәдениетін жетілдіру.</p> <p>Тақпақ жатта. Мемлекеттік Елтаңба Елтаңбамыз – ел беті, Төрге ілінер көрнекі. Анам таққан шолпыдай Дөп-дөңгелек, өрнекті.</p>	<p>Қазақ тілі Мемлекеттік Рәміздер Міндеті - Шағын өлеңдер тақпақтар жаттату, жұмбақтар шешкізу Мақсаты: Мемлекеттік Рәміздердің қазақша атын үйрету, сөйлеу мәдениетін жетілдіру. «Мнемo кестесі» бойынша Мемлекеттік Елтаңбаны сипатта, сөйлем құра. – Елтаңбада шаңырақ бейнеленген. – Елтаңбада тұлпар</p>	<p>Сөйлеуді дамыту Қыс қызықтары Міндеті: - Айналасындағылармен өздігінен диалогті бастауға ынталандыру Мақсаты -Қыс белгілері жайлы әңгімелесу. Балалар енді «қыс» сөзіне дыбыстық талдау жасату әріп қималарымен. Қ– дауыссыз дыбыс. Ы – дауысты дыбыс. С– дауыссыз дыбыс. Дауысты дыбысты қандай түспен белгілейміз? Ал дауыссыз дыбысты ше? Дидактикалық ойын: «Қай мезгілде ойнаймыз?» Ойын шарты: Шаңғы, асық, шана, доп, хоккей, секіргіш жіп суреттеріне</p>	<p>Көркем әдебиет Мысық, әтеш және түлкі Міндеті: Рөлдерде кейіпкердің көңіл күйі мен мінезін, бейненің қимылын, интонациясы мен мимикасын беру Мақсаты ертегі мазмұнын интонациямен мазмұндау арқылы сахналауға баулу. Педагог балаларға жұмбақ жасырады: Бұрап қойған сағаттай, Айғайлайды таң</p>	<p>Шығармашылық бейнелеу әрекеті Атама арналған тымақ Міндеті: - - Балаларды ер адамға арналған баскиімнің түрлерімен, олардың ерекшеліктерімен, баскиімнің басқа да киімдерден өзгешелігімен таныстыру -аталған заттардан қалауы бойынша мүсіндеу және оларды ою-өрнектермен және қосымша заттармен (моншак, дән және т.б.) безендіру -жапсырудың түрлі әдістері (симметриялы, сыңарлы симметриялы,</p>
--	--	--	--	---	--

		<p>бейнеленген. – Елтаңбада жұлдыз бейнеленген.</p>	<p>қарап, қай мезгілде ойнайтынын айту.</p>	<p>атпай. (Өтеш) Жолбарысқа ұқсайды, Тек тышқанды ұстайды. (Мысық) Өзі айлакер, өзі бір қу, Жүрген жері айғай-шу. (Түлкі) Мысық, өтеш, түлкі туралы қандай ертегі білесіңдер? Бүгін біз «Мысық, өтеш және түлкі» деген орыс халық ертегісімен танысамыз. Ертегі – әдеби жанрдың бір түрі екенін естеріне түсіру. Ертегініңөлеңнен айырмашылығы – ертегіні ойдан, қиялдан шығарады.</p>	<p>сұлбалы) мен тәсілдерін (тура, қисық кию, ою, флористика элементтерін және т.б.) қолдану, түрлі материалдардан (қағаз, мата, табиғи материалдар) жапсыру -- Қағаздан құрастыру. Қағаз цилиндрлерден қазақ халқының ұлттық бас киімдерін</p> <p>-Мақсаты:- балаларға тымақты бейнелеп салуға,мүсіндеуге,жапс ыруға,құрастыруға үйрету</p> <p>Топтық жұмыс</p>
--	--	---	---	--	---

Үзіліс: .

<p>«Гүлдерді күтеміз» ойыны Мақсаты: балалардың табиғатты рухани бағалау мәдениетін, гүлдерді дұрыс күтіп-баптау, яғни суару, қопсыту дағдыларын қалыптастыру. Гүлдердің түрлерін (көпжылдық, біржылдық, пияз тұқымдас, шөптекті, тұқымдас гүлдерді) ажырата білуге үйрету. Гүлдер сұлулық белгісі екенін, оларды күтіп-баптап, қамқорлыққа алу керектігін түсінеді. Ойын шарты: гүлдерді екіге бөлу, дала гүлдерін газонның қасына іліп, ал бөлме гүлдерін үйдің қасына қою, суреттер бойынша әнгімелету.</p> 	<p>Қимылды ойын: «Ту». Мақсаты: Топтағы қарым-қатынасты нығайту. Ойынның шарты: Балалар 3-4 топқа бөлінеді. Әр топтың ортасында 1 бала ту ұстап тұрады. Тәрбиешінің бұйрығы бойынша ойыншылар жан-жаққа жүгіріп, көздерін жұмып тұрады. Тәрбиешінің бұйрығы бойынша ту ұстаған балалар орындарын ауыстырады. Тәрбиеші «Өз туларыңды табыңдар» дегенде ойыншылар өз туларына қарай жүгіреді. Қай топ тез жиналады, сол топ жеңеді. (Тулардың түстері әр түрлі болу керек)</p>	<p>Қимылды ойын: «Шұңқырдағы қасқырлар» Мақсаты: Балаларды шапшаңдыққа, жылдамдыққа баулу. Ойынның шарты: Алаңның ортасында ұзын шұңқыр салынды. (1-1,5 метр) Шұңқырдың ортасында екі қасқыр тұрады. Қалған ойыншылар ешкі болады. Ешкілер алаңның бір жақ шетінде үйлерінде тұрады. Тәрбиешінің бұйрығы бойынша ешкілер үйлерінен шығып, шұңқырдан секіріп өтіп, жайылымға барады. Қасқырлар шұңқырдан шықпай ешкілерді ұстап алу керек.</p>
--	---	--

4 - ұйымдастырылған іс-әрекет

	<p>Дене шынықтыру Африкаға саяхат Міндеті: - Іштің бұлшық еттеріне арналған жаттығулар: екі бала жұптасып жасайды: бірінші бала қолын желкесіне қойып, шалқасынан жатып, денесін көтереді Мақсаты: - Отырған күйде допты екі қолмен бастан асыра лақтыруға үйрету. «Кокостармен ойнаймыз»</p>	<p>Музыка Айнала ақша қар Міндеті: Балалар шығармашылығын дамыту, оларды белсенділікке, дербестікке баулу Мақсаты Вальс музыкасының ырғағын өзге музыкалардан ажырата білуге ұмтылдыру. Музыка тыңдау: «Вальс» (Қ. Шілдебаев) Ән айту: «Айнала ақша қар» (И. Мамақов) «Қыс келді»</p>	<p>Дене шынықтыру Құрлықтар бойынша саяхат Міндеті: - Гимнастикалық қабырғада қолдарымен тартылып тұрып, аяқтарын көтеру (5-6 рет). Мақсаты - Іші толтырылған допты алысқа бір қолмен лақтыруға үйрету: қолды алдыға, жоғары созып, ширақ сермеп, доптың ұшу</p>	<p>Дене шынықтыру Құрлықтар бойынша саяхат Міндеті: - Арқаға арналған жаттығулар: отырып алға, артқа еңкею (5-6 рет), стретчинг элементтері бар жаттығуларды орындау, қолдың көмегімен етпетінен жатып еңбектеу (3 метр). Мақсаты Іші толтырылған допты алысқа бір қолмен лақтыруға үйрету:</p>	<p>Музыка Айнала ақша қар Міндеті: - Музыканың ширақ сипатын жеңіл, ырғақты жүгіріспен беру Мақсаты Вальс музыкасының ырғағын өзге музыкалардан ажырата білуге ұмтылдыру :Музыка тыңдау:</p>
--	--	---	---	--	--

	<p>Отырған күйде допты екі қолмен бастан асыра лақтыруға үйрету. Доп ұстаған қолды бастан асыра артқа жіберіп, доптың траекториясы алдыға, жоғары дұрыс ұшу үшін, бүгілген қолды түзу ұстап, допты лақтыру шеберліктерін (машықтарын) қалыптастыру. Доптың артынан залдың сол немесе оң жағынан жүгіріп барып алып келіп, сапқа тұрады. Допты сол қолмен лақтырады.</p>	<p>(Б. Жұмабекова) Музыкалық-ырғақтық қимылдар: «Көңілді балалар» литва х.э. (өңдеген Т. Ломова) Билер: «Қоян биі» (В. Питерцев) Ойындар, хороводтар: «Көлеңке» (К. Қуатбаев) Музыкалық аспапта ойнау: «Тамшылар» румын х.э. (өңдеген Т. Попатенко)</p>	<p>траекториясын дұрыс беру және бастапқы қалыпқа қайтадан тұра білу шеберліктерін (машықтарын) қалыптастыру.</p> <p>Іші толтырылған допты алысқа бір қолмен лақтыруға үйрету: қолды алдыға, жоғары созып, ширақ сермеп, доптың ұшу траекториясын дұрыс беру және бастапқы қалыпқа қайтадан тұра білу шеберліктерін (машықтарын) қалыптастыру. (2 рет)</p> <p>Доптың артынан залдың сол немесе оң жағынан жүгіріп барып, алып келіп, сапқа тұрады. Допты сол қолмен лақтырады.</p>	<p>қолды алдыға, жоғары созып, ширақ сермеп, доптың ұшу траекториясын дұрыс беру және бастапқы қалыпқа қайтадан тұра білу шеберліктерін (машықтарын) қалыптастыру.</p> <p>Антарктида</p> <p>Антарктидада жыл бойы қыс болады. Пингвин – оның мекені. «Пингвиндер» ойын-жаттығуы</p> <p>Екі тіземен допты қысып алып жүру. Екі топқа бөлінеді. Екі топ екі тізбек болып тұрады. Бастаушы балалар екі тізе ортасына допты қысып, белгіленген жерге екі аяқпен секіріп барып, кері жүгіріп келіп, тізбектің соңына тұрады. Ойын осылай жалғаса береді.</p>	<p>«Вальс» (К. Шілдебаев) Ән айту: «Айнала ақша қар» (И. Мамақов) «Қыс келді» (Б. Жұмабекова) Музыкалық-ырғақтық қимылдар: «Көңілді балалар» литва х.э. (өңдеген Т. Ломова) Билер: «Қоян биі» (В. Питерцев) Ойындар, хороводтар: «Көлеңке» (К. Қуатбаев) Музыкалық аспапта ойнау: «Тамшылар» румын х.э. (өңдеген Т. Попатенко)</p>
<p>Серуенге дайындық</p>	<p>Киімдерді реттілікті сақтап дұрыс киінуге үйрету.</p>	<p>Киімдерді реттілікті сақтап дұрыс киінуге үйрету.</p>	<p>Киімдерді реттілікті сақтап дұрыс киінуге үйрету.</p>	<p>Киімдерді реттілікті сақтап дұрыс киінуге үйрету.</p>	<p>Киімдерді реттілікті сақтап дұрыс киінуге үйрету.</p>

<p>Серуен</p>	<p>Бақылау: Бұлтты бақылау. Мақсаты: Қыста аспанды сұрғылт бұлт басады, бұлттың салдарынан қар жауады т.б. түсіндіру. Зәулімде тұрағы Тіреусіз тұрады.(Бұлт). Еңбек: Көшедегі қар жинаушы машиналардың жұмысын бақылау. Мақсаты: Қар тазалаушы машиналардың адам үшін пайдасының зор екендігін айту.Еңбекті дәріптей білуге үйрету. Бір халық аспанда ұшқан, аяғы жоқ, Ұстаған қолдарында таяғы жоқ.Күніне талай жерге кетер кезіп, Нәрсенің бұл секілді саяғы жоқ. (Бұлт) Мақсаты: Балаларға бұлт туралы түсінік қалыптастыра отырып, есте сақтау қабілетін дамыту. Қим.ойын: «Мені қуып жет». Мақсаты: Шапшандыққа үйрету.</p>	<p>Бақылау: Мұзды бақылау. Мақсаты: Мұзды көрсете отыра сипаттау. Қыс мезгілінде өзендер мен көлдердің бетін мұз басатындығы жөнінде түсінік беру. Еңбек: Тайғанақ жерге құм себу. Мақсаты: Балаларды бірлесіп жұмыс жасауға баулу. Өздеріне берілген тапсырманы тиянақты орындауларын қадағалау. Жаңа жыл туралы тақпақ жаттату. Жаңа жыл,жаңа жыл, Жаңа жылда-жаңа нұр. Жасыл шырша жанында Жадырап бар бала жүр. Мақсаты: Еске сақтау қабілетін дамыту, сөздерді қатесіз дұрыс айтуға үйрету. Ойын: «Тышқан мен мысық». Мақсаты: Шапшандыққа, жылдам шешім қабылдауға үйрету.</p>	<p>Бақылау: Ауа-райын бақылау. Мақсаты: Ауа-райын бақылай отырып, күз мезгілінің өзіне тән ерекшеліктерін көрсете сипаттау. Еңбек: «Таза алаң». Мақсаты: Аула сыпырушыға көмектесу.Тазалыққа, кішіпейілдікке үйрету.Үлкендердің еңбегін қадірлей білуге тәрбиелеу. Ойын: «Қасқыр мен қаздар». Мақсаты: Топ болып ойнауға, рөлдерді бөліп ойнауға қалыптастыру. Қимылдық ойын: «Тымпи-тымпи».</p>	<p>Бақылау: Мұздақты бақылау. Мақсаты: Мұздақтың пайда болу жолын түсіндіру, мұздақтан абай болып жүруге үйрету. Еңбек: Ағаш түптеріне қар үю. Мақсаты: Еңбекқорлыққа үйрету. Жалқаулықтан аулақ болуға шақыру. Жеке жұмыс: Жұмбақ жаттату“ Отқа жанбас, Суға батпас” (мұз) Мақсаты: Мұз туралы түсінік беру. Жұмбақ жаттату арқылы сөздік қорын молату. Есте сақтау қабілетін дамыту. Қимылдық ойын: «Қазан». Мақсаты: Бірлесіп ойнауға шақыру. Балалардың көңілдерін көтеру.</p>	<p>Бақылау: Күнді бақылау. Мақсаты: Тірі табиғат үшін күннің маңызы, пайдасы, қажеттілігі. Қыста күннің қызуы төмендейтіні туралы түсінік беру. Еңбек: «Қыс қызығы». Мақсаты: Балалар мен ата-аналар біріге отырып, ойын алаңын әшекейлеу, қардан сырғанақ жасау. Бірлесіп еңбек етуге үйрету, үлкендердің еңбегіне құрметпен қарауға тәрбиелеу. Жеке жұмыс: Ақ сандығым ашылды, Ішінен жібек шашылды. (Күн)</p>
---------------	---	--	---	---	--

	Денені ширату арқылы денсаулықты нығайту.				<p>Мақсаты: Балаларға жұмбақтарды жаттата отырып, тіл байлықтарын дамыту, ойлау қабілеттерін арттыру.</p> <p>Қимылды ойын: «Айгөлек».</p> <p>Мақсаты: Денені шынықтыру, шапшандыққа, ептілікке баулу.</p>
Балалардың үйге қайтуы	<p><i>Ата –аналарға кеңес</i> Егер Сіздің балаңыз көпшіл, өз-жақындарыңыз бен бірге бөтен адамдарды жатырқамаса, ойын кезінде өздігімен ойнай білсе, мінезі ашық, өз құрдастарымен мейрімді болса мектепке келген күннен бастап – ақ үйреніп кететіне сеніңіз.</p>	<p><i>Ата –аналарға кеңес</i> Егер Сіздің балаңыз көпшіл, өз-жақындарыңыз бен бірге бөтен адамдарды жатырқамаса, ойын кезінде өздігімен ойнай білсе, мінезі ашық, өз құрдастарымен мейрімді болса мектепке келген күннен бастап – ақ үйреніп кететіне сеніңіз.</p>	<p><i>Ата –аналарға кеңес</i> - үйдегі жағдайда баланың өзіне - өзі қызмет етудің алғы шарттарына үйрете беріңіз: жуыну, қолын сүрту, шешіну, өз бетімен тамақтану, тамақ ішкенде қасықты пайдалану, горшокқа сұрану. Киімдері міндетті түрде өзіне ыңғайлы болуы шарт: шалбар не болмаса шорты замоксыз, белдеушесіз.</p>	<p><i>Ата –аналарға кеңес</i> Егер Сіздің балаңыз көпшіл, өз-жақындарыңыз бен бірге бөтен адамдарды жатырқамаса, ойын кезінде өздігімен ойнай білсе, мінезі ашық, өз құрдастарымен мейрімді болса мектепке келген күннен бастап – ақ үйреніп кететіне сеніңіз.</p>	<p><i>Ата –аналарға кеңес</i> - баламен жағымды эмоционалдық жағдайлар жасау қажет, ол көбіне ата – ана жағынан болуы қажет, мектеп туралы, оның өзіне керектігін түсіндіріп балаңызды сүйіп, аймалап, жиі оған өз мейіріміңізді көрсетіңіз. Балаңыздың көзінше мектеп</p>

					туралы өзіңізді толғандыратын мәселені айтудан аулақ болыңыз.
--	--	--	--	--	--

Тексерілді:



Оқу ісінің меңгерушісі: Шокаева А.Т.

Тәрбиелеу-білім беру процесінің циклограммасы**Білім беру ұйымы : «Өлеңті ауылының ЖОББМ »****Мектепалды даярлық О «а» сыныбы****Балалардың жасы 5 жас****Жоспардың құрылу кезеңі II-апта 13 – 17 ақпан 2022-2023 оқу жылы**

Күн тәртібі	Дүйсенбі	Сейсенбі	Сәрсенбі	Бейсенбі	Жұма
Балаларды қабылдау	Балаларды көтеріңкі көңіл-күймен қарсы алу. Балалар үшін жайлы жағдай жасау. Балаларға тәрбиешінің толық аты - жөнін атап сәлемдесуді үйрету. Баланың бүгінгі көңіл күйі, оны не қызықтыратыны туралы сұрау, баланы жеке пікірін білдіруге тарту, бүгінгі ауа райы туралы балалардың ойын білу				
Ата-аналармен немесе баланың басқа заңды өкілдерімен кеңес , әңгімелесу	Ата-аналармен әңгіме: Балалардың тазалығы жөнінде кеңес беру	Ата-аналармен әңгіме: Ата-аналарға балаларын ертеңгілік жаттығуға үлгертіп алып келулерін ескерту.	Ата-аналармен әңгіме: Балалардың жетістік пен дәрежесі үшін емес, сол қалпында сөзсіз қабылдап жақсы көретініңізді сездіріңіз.	Ата-аналармен әңгіме: Ата-аналарға балаларды тамақтарын тауысып жеуге үйретулерін ескерту.	Ата –аналармен әңгіме: «Дұрыс тамақтануға баулу»
Балалардың дербес әрекеті (аз қимылды ойындар, үстел үсті ойындары, бейнелеу іс-әрекеті, кітаптарды қарау және басқалар)	Шарлармен жаттығулар орындау. Мақсаты: жаттығуларды орындайды. қызығушылығын білдіреді. (Топпен)	Дидактикалық ойын «Кімде не бар?» Мақсаты: Заттардың (шкаф, орындық т.б) аттарын дұрыс атай біледі.	Дидактикалық ойын "Ғажайып қапшық" Мақсаты: балалар ойыншықтардың атауларын айтады.	Әңгімелесу : "Менің ойыншығым" Мақсаты: Балалар тәрбиешінің сұрағына жеңіл сөздермен жауап береді.	Дидактикалық ойын "Атын атап бер" Мақсаты: түсі мен көлеміне қарамастан таныс заттарды таниды және көрсетеді.
Ертеңгілік жаттығу					
Ұйымдастырылған іс-әрекетке дайындық (бұдан әрі-ҮІӨ)	«Аспан» Асапан ашық, көгілдір, Күн шуағын төгіп тұр! Қол ұстасқан біздерді, Тереземнен көріп тұр	«Ақ тілек» Адал жақсы ниетпен Бар адамға бақ тілеп. Жарып шыққан жүректен, Сөздің бәрі – Ақ тілек!	«Сиқырлы таяқша» Мен бәріңе Қуаныш тілеймін! Мен бәріңе Мейірім тілеймін! Мен бәріңе шуақты күн тілеймін! Мен бәріңе көңілді ойын тілеймін! Мен бәріңе Денсаулық тілеймін!	«Қыс» Боран соғар оң жақтан, Боран соғар сол жақтан. Қар лақтырып ойнасақ, Суық өтер қолғаптан.	«Шана» Тонса біздің қолымыз, Қолғап киіп аламыз. Сарт, сарт, сарт Алақанды соғамыз. Тонса біздің аяғымыз Етік киіп аламыз. Топ, топ, топ Топылдатып билейміз. Тонса біздің денеміз Тонды киіп аламыз Зу, зу, зу

					Шанаменен зулаймыз
Мектепке дейінгі ұйым кестесі бойынша ҮІӨ	1 - ұйымдастырылған іс-әрекет				
	<p>Сөйлеуді дамыту Қаңтар</p> <p>Міндеті Әңгімелесушіні мұқият тыңдап, сұрақтарды дұрыс қоюға баулу</p> <p>Мақсаты : Қыс мезгілінің ерекшеліктерін түсіндіру.</p> <p>–Қыс мезгілінде неше ай бар? –Балалар, қыс мезгілінің үш айы да қарлы, аяз, ызғарлы суықпен өтеді. –Балалар, сендер қар қайтп жауатынын білесіңдер ме? –Дұрыс, қар жапалақтап, түйіршектеніп те жауады. –Кәне, бәріміз бірге «жапалақтап», «түйіршектеніп» деген сөздерді қайталайық. –Балалар, қардың түсі аппақ, жер бетінде күмістей, жып-жылтыр болып жалтырап жатады. Қар – жұмсақ ұлпа</p> <p>Педагог өлеңді мәнерлеп оқып, мазмұнын түсіндіреді.</p> <p>Лебі мұздай ызғарлы, Алып келді қыс қарды. Қысқы түндер ұзарды, Ұзақ күндер қысқарды. Аяз сүйіп қарсы алған, Жердің аппақ тұлғасы. Басталады қаңтардан, Қыс айының ортасы</p>	<p>Сауат ашу негіздері Ойнай отырып оқимыз</p> <p>Міндеті: - Түрлі ойындар арқылы балалардың алдыңғы тақырыптар бойынша алған білімдерін пысықтау</p> <p>Мақсаты Сөздерді буынға бөлу, буындарды ретімен айту және сызбамен белгілей алу дағдыларын бекіту.</p> <p>«Бір буыннан басталатын бірнеше сөз» дидактикалық ойыны</p> <p>Педагог балаларды екі топқа бөледі. Педагог бір буынды айтады, балалар жалғастырып, келесі буынды табады. Бір буыннан бірнеше сөз құрауға жарысады. Сөз айтқан балаларға жұлдызшы беріліп отырады. Қай топ бір буыннан ең көп сөз айтады екен.</p> <p>Мысалы: (те-) те-(геш) , те-(рек), те-(мір), те-(тік), көр-(пе), (ор-) ор-(та), ор-(ман), о-(рақ), (өр-) өр-(мек), өр-(кеш), өр-(ле), өр-(мек-ші), өр(т), (да-) да(мыл-да), да(был), да(қыл), да(уыс), Да(риға),</p>	<p>Сауат ашу негіздері Ойнай отырып оқимыз</p> <p>Міндеті . Сөздерді дыбыстық талдау: сөздегі дыбыстардың ретін, дауысты және дауыссыз дыбыстарды анықтау</p> <p>Мақсаты Берілген буынға сөз құрай алу дағдыларын бекіту</p> <p>«Сөзді аяқта» дидактикалық жаттығуы</p> <p>– Мен сендерге сөздің ең соңғы буынын айтпай аяқталмаған сөздер айтамын, сендер соңғы буынды қосып, сөзді аяқтап қайтадан айтасыңдар.</p> <p>Мысалы: аққа...ла, ба...ла, ба...нан, бан...тик, асқа...бақ, сә...біз, домбы...ра, қам...шы, балмұз...дақ, аялда...ма, дәріха...на, емха...на, балабақ...ша, бағдар...шам, қа...лам, қыза...нақ, бұл...ақ, көзілді...рік, тоңазыт...қыш, тоқыл...дақ, тер...ек, ша...тыр, ал...қа, апель...син, ау...ыл, ас...пан, қарын...дас,</p>	<p>Сауат ашу негіздері Дыбыстық талдау</p> <p>Міндеті Дыбыстық талдау жасай алу дағдыларын бекіту</p> <p>Мақсаты Ойындар арқылы шапшаңдық, төзімділік секілді қасиеттерін дамыту.</p> <p>. «Кім көп сөз ойлап айтады?» дидактикалық ойыны</p> <p>Н дыбысынан басталатын сөздер ойландар, сөздерді шапалақпен буынға бөліндер, қанша буын атасындар.</p> <p>– Нан, нар, ну, нарын, немене, не, неге, нағыз, Нұрлан, Нұргүл, неке, нақ, неліктен.</p> <p>– Р дыбысынан басталатын сөз ойландар. Кім көп сөз ойласа, соған бір фишқадан беріліп отырады.</p> <p>– Радио, рауғаш, рас, рет, резеңке, рең.</p> <p>Ойын соңында фишқаларды санап, жеңімпазды анықтайды.</p>	<p>Көркем әдебиет Үш қыз</p> <p>Міндеті: - - Белгілі образды сомдауда эксперимент жасауға, түрлендіруге мүмкіндік беру</p> <p>Мақсаты: театрландырылған ойындарға оң көзқарасын қалыптастыру.</p> <p>. Ертегі мазмұны бойынша сұрақтар:</p> <p>– Ертегі ұнады ма? – Ертегі не туралы? – Анасы тиінді жұмсап, қыздарын не үшін шақырды? – Тиін үлкен қызды неге айналдырды? Не үшін? – Тиін ортаншы қызды неге айналдырды? Не үшін? – Тиін кіші қызды неге айналдырды? Не үшін? – Қай қыздың әрекеті ұнады? Рөлге бөліп ойнау</p>

		Дә(рия).	кер...ует, қа...зан, шаныш...қы, ба...лық, қал...қан, қаң...бақ, қа...мыр, шал...бар, кі...лем, жү...рек, жүге...рі, жұл...дыз. Әр дұрыс айтылған сөзге педагог жұлдызша беріп отырады		
--	--	----------	---	--	--


Үзіліс: Қимылды ойындар «Әуедегі атыс»

ПСИХОЛОГИЯЛЫҚ ОЙЫНДАР

Мен қандай адаммын ?

Мақсаты: Топта жұмыс жүргізу үшін жағымды ахуал орнату, қарым - қатынастың белсенді стилін және кері байланыс немесе алу тәсілдерін меңгеру;

Әр қатысушы өзінің жағымды , жағымсыз қасиеттерін айтады . Сол бойынша қорытынды жүргізіледі .





Ойын: «Әуедегі атыс» қимылды ойыны

Мақсаты: Топпен қарым-қатынасты нығайту, тез қимылдау.

Ойынның шарты: Бұл сайыста оқушыларды екі топқа тең бөлесіз. 1-топқа бірыңғай қызыл түс (өз қалауыңыз бойынша да таңдауға болады), 2-топқа жасыл түсті үрленген шар беріп, екі команданың арасын түзу сызық етіп бормен сызып қоясыз. Музыка ырғағымен екі команда өз шарларын қарсылас команда жаққа лақтыру керек. Қай топ жылдам сол жеңіске жетеді.

2 - ұйымдастырылған іс-әрекет


	<p>Қоршаған орта Табиғатты өзін ұстау ережелері Міндеті: - Қазақстан аумағын мекендейтін жануарлар мен олардың төлдерін атау және олардың өздеріне тән белгілері бойынша ажырату Мақсаты Жануарлардың бәрінің тірі жан иесі екендігі және олардың тіршілік етуіне белгілі бір жағдайлар қажеттігі туралы түсінікті пысықтау</p> <p>«Жануарды қоректендір» атты дидактикалық ойынды ұйымдастырады. Балалар екі командаға бөлінеді. Бірінші команда жануардың атауын атайды, екіншісі оның немен қоректенетінін айтады. Содан кейін керісінше ойнайды. Балалар өз қалауы бойынша ұнататын жануарына ас мәзірін дайындайды (муляж немесе суреттер пайдаланады).</p>	<p>Математика негіздері Не неге ұқсайды? Міндеті: - Геометриялық денелерді тануды және атауды бекіту, заттардың белгілерін, салыстыру, ұқсастығы мен айырмашылығын табу - Мақсаты : қоршаған ортадан геометриялық пішіндегі заттарды табу қабілетін қалыптастыру</p> <p>Ортаны модельдеу Тақтада геометриялық фигуралардан бейнеленген ағаштар суреті ілінген, педагогтің үстелінде көлемді фигуралардан ғимараттар салынған. Геометриялық пішіндер елінде ағаштар да ерекше пішінге ие.</p>   <p>– Ағаштардың суреттеріне қарандар. Қандай геометриялық пішіндерді көріп тұрсындар?</p>	<p>Математика негіздері Не неге ұқсайды?</p> <p>Міндеті: Қоршаған ортадан геометриялық фигураларға ұқсас заттарды табу, олардың пішіндерін анықтау. Мақсаты: қоршаған ортадан геометриялық пішіндегі заттарды табу қабілетін қалыптастыру –</p> <p>Шағын топпен жұмыс «Затты тап» ойынын ойнайды. Балалар санамақ арқылы топтарға бөлінеді, топтарда талқылап, геометриялық денелерге ұқсайтын заттарды атайды. Әрбір дұрыс жауап үшін фишка алады. Жинақтағы геометриялық денелерді кезек-кезек көрсетіп, қандай заттардың оларға ұқсайтыны (осындай пішінге ие) туралы сұрайды. Фишкаларды ең көп жинаған топ жеңімпаз атанады</p>	<p>Математика негіздері Кім қайда тұр? Міндеті: Кеңістік туралы түсініктерді бекіту: заттарды кеңістікте орналастыру (сол жақта, оң жақта, жоғарыда, төменде) Мақсаты кеңістікте орналасуы туралы білімін қалыптастыру. «Қарама-қарсы бағдарды ата» дидактикалық ойыны Педагог ұйымдастырады. Педагог кеңістіктік бағдарларды атайды, ал белгі (доп, көрсеткіш, фишка және т.с.с.) алған бала мағынасы бойынша қарама-қарсы бағдарды атайды. Мысалы, оң жақ – сол жақ, жоғары – төмен және т.б. Балаларға мағынасы бойынша қарама-қарсы сөздерді айтады. Топтық жұмыс. «Не өзгерді?» ойыны Педагогтың үстелінде бірнеше зат жатыр. Балалар бір-біріне қатысты заттардың қалай орналасқанын есте сақтайды. Содан кейін олар көзін жұмады, осы кезде педагог бір немесе екі заттың орындарын ауыстырады. Балалар көзін ашып, қандай өзгерістер болғанын, заттар бұрын қайда тұрғанын және қазіргі тұрған жерін айтады. Педагог балаларды заттардың бір-біріне қатысты орналасуын сипаттайтын сөздерді пайдалануға ынталандырады. Мысалы, қоян мысықтың оң жағында тұрды, ал қазір оның оң жағында тұр, т.б.</p>	<p>Қоршаған орта Табағатты өзін ұстау ережелерін білу, оны ұстау Міндеті: - Бақылау арқылы төрт түліктің пайдасын білу Мақсаты Үй жануарлары мен олардың төлдері; олардың адамға әкелетін пайдасы туралы түсініктерін жинақтау</p> <p>«Кездейсоқ бірігу» техникасының көмегімен бірнеше топқа бөлінуге шақырады. Геометриялық фигуралар бейнеленген карточкаларды тарату арқылы; өтіп жатқан тақырыпқа қарай, гүлдердің, жануарлардың атауларына қарай. Педагог сұрақтар немесе ескертпелердің көмегімен балалардың топтағы жұмысына бағыт сілттеп отырады. Сол арқылы мәліметтерді дұрыс қабылдауға, дұрыс сөйлеуге үйретеді: Қандай дыбыс шығарады? Не жейді? Қандай пайда әкеледі? Балалардың назарын иттердің үйде және аулада өсірілетініне аударады. Үйде ұстайтын иттің астына төсем төселеді, ал аула иттері үйшікте жатады. Үйшіктің жанында ылғи ыдыс тұрады. Ол – иттің итаяғы. Қосымша мәлімет береді: әдетте, үйшіктің қасында екі итаяқ тұрады: біріне су, екіншісіне тамақ салынады. Қожайын итке тамақты белгілі бір уақытта құйып отырады.</p>
--	--	--	--	--	---

					<p>Сұрақтарға жауап береді: Иттің өзіне тән белгілері қандай? Сиырдың ше? Олардың арасында ұқсастық бар ма? Айырмашылықтары қандай?</p>
--	--	--	--	--	---

Үзіліс: Аз қимылды ойындар «Жалауша»

« Өкпені еріту » жаттығуы

Тып- тыныш денеңізді бос ұстап отырыңыз .Өзіңізді қаракөлеңкеде театрда отырмын деп есептеңіз Алдыңыздағы шағын сахнаға (ең жек көретін, көргіңіз келмейтін) сіз кешіруге тиісті адамды қойыңыз. Мейлі ол сізді қазір ренжітсін , бұрын ренжітсін ,қазір өмірде бар болсын , әлде өмірден өтіп кетті ме , оған мән бермеңіз .Көз алдыңызға елестеткенде оның жағдайы жақсы , жүзіне күлкі үйірілген жағдайда болуы керек . Оны бақытты деп біліңіз . Бірнеше минут оның жүзін анық көз алдыңызда ұстап тұрыңыз . Сонан соң барып ол бейнемен қоштасыңыз . Сіз кешірген адам кетісімен сіз өзіңізді сахнаға қойыңыз. Өзіңізді де тек жақсы жағдайда елестетіңіз . Бақытты , күлкі үйірілген жүзбен тұрыңыз . Бұл әлемдегі жақсылық барлығыңызға да тең жететінін ұғыңыз .



Ойын: «Жалауша»

Ойынның мақсаты: жарысып тез жүгіруге, қарсыласынан бұрын жалаушаны алуға жаттықтыру.

Керекті құралдар: ысқырық, жалауша, бор, таяқша.

Мазмұны.

Сыныптағы балалар санау арқылы екі командаға бөлінеді. Олар ойын алаңының екі шетінде қарама-қарсы сап түзеп тұрады. Ойыншылардың дәл ортасынан диаметрі 1 метрлік шеңбер сызылады. Шеңбердің ортасына жалауша тігіледі. Жалаушаның қасында қолына ысқырық ұстаған ойын жүргізуші тұрады.

Ойынның басталуына белгі берілгеннен кейін әр командадағы бірінші тұрған ойыншылар тез жүгіріп келіп, жалаушаны алдымен алуға тырысады. Егер ала алса, ол ойыншы команда есебіне бір ұпай қосады.

Ал шеңберге екі бала да қатар келсе, олар өте сақ болулары керек, өйткені қай ойыншыға қарсыласының қолы бұрын тисе, оның жалаушаны алуға қақысы жоқ.

Ойын осылай бірнеше рет жүріп, жеңіске жеткен команда анықталады.

Ойынның ережесі.

1. Ойыншылар тұрған қатарларынан бір мезетте шығуын мұқият



қадағалау қажет.
 2. Шеңбердің сызығын басуға болмайды.
 3. Шеңбер ішінен алған жалаушаны ойын жүргізушіге беріп, ойыншылар қайтадан тұрған орындарына жүгіріп кетеді.
Әдістемелік нұсқаулар.
 Ойын қызықты өту үшін командаларды бір түзудің бойына тұрғызу керек. Ойын жүргізуші етіп сабаққа қатыса алмайтын оқушыларды немесе арнаулы төрешілерді тағайындауға болады.

3 - ұйымдастырылған іс-әрекет

	<p>Қазақ тілі Мемлекеттік Рәміздер. Мемлекеттік Елтаңба</p> <p>Міндеті: -- Мемлекеттік Рәміздердің қазақша атын үйрету, сөйлеу мәдениетін жетілдіру</p> <p>Мақсат Мемлекеттік Рәміздердің қазақша атын үйрету, сөйлеу мәдениетін жетілдіру..</p> <p>Постермен жұмыс. Педагог шағын мәтінді оқиды. Мынау – Мемлекеттік Елтаңба. Елтаңбамызда шаңырақ, күн шуақтары, тұлпар, жұлдыз бейнеленген. Төменгі бөлігінде «Қазақстан» деген жазу бар. Мемлекеттік Елтаңбаның авторы – Жандарбек Мәлібеков пен Шот-Аман Уәлиханов.</p>	<p>Қазақ тілі Мемлекеттік Рәміздер. Мемлекеттік Елтаңба</p> <p>Міндеті - , - Мемлекеттік Елтаңбаны сипаттай білу үйрету, тапқакты жаттау</p> <p>Мақсаты Мемлекеттік Рәміздердің қазақша атын үйрету, сөйлеу мәдениетін жетілдіру.</p> <p>«Мнемо кестесі» бойынша Мемлекеттік Елтаңбаны сипатта, сөйлем құра. – Елтаңбада шаңырақ бейнеленген. – Елтаңбада тұлпар бейнеленген. – Елтаңбада жұлдыз бейнеленген.</p> <p>2. Тапқак жатта. Мемлекеттік Елтаңба Елтаңбамыз – ел беті, Төрге ілінер көрнекі. Анам таққан шолпыдай Дөп-дөңгелек, өрнекті.</p>	<p>Сөйлеуді дамыту Қаңтар Міндеті: - Қойылған сұрақтарға қысқаша немесе толық жауап беруге баулу</p> <p>Мақсаты Қыс мезгілінің ерекшеліктерін түсіндіру.</p> <p>Мақал-мәтелдер 1. Қысына қарай – көктемі, Диканына қарай – егіні. 2. Қар жауды деп қуанба, Артынан келер аязы. 3. Қыс қамыңды жаз ойла. Дидактикалық ойын: «Дауыссыз дыбыстарды анықта». Ойын шарты: «Қаңтар» өлеңіндегі «мұздай», «ызғарлы», «қарлы», «түндер», «ұзарды», «қысқарды» сөздерінің ішінен дауыссыз дыбыстарды педагогтің көмегімен табу. Мысалы: «мұздай» сөзіндегі «д» дыбысы – дауыссыз дыбыс. «Ызғарлы» сөзіндегі «з» дыбысы – дауыссыз дыбыс. Тапсырма ауызша орындалады</p>	<p>Көркем әдебиет Үш қыз Міндеті: - Белгілі образды сомдауда эксперимент жасауға, түрлендіруге мүмкіндік беру -</p> <p>Мақсаты . театрландырылған ойындарға оң көзқарасын қалыптастыру.</p> <p>Педагог балаларға жұмбақ жасырады. – Өмірдегі ең жақын, аяулы жан кім? – Ана сөзін естігенде, ойларына не келеді? – Аналарың сендерді қандай сөздермен еркелетеді? Ана – ең аяулы жан. Анамызды сыйлап, ренжітпей жүруіміз керек. Анамыз ауырып қалса, дәрі-дәрмек беріп, күтіп, көмектескеніміз жөн. Бүгін біз ана туралы «Үш қыз» атты татар халық ертегісімен танысамыз. Ертегі – әдеби жанрдың бір түрі екенін естеріне түсіру. Ертегінің әңгімеден айырмашылығы – ойдан, қиялдан шығарады. Ертегіні оқып, мазмұнын ашу</p>	<p>Шығармашылық бейнелеу әрекеті Қарша қыздың сүйікті достары: мысық пен күшік Міндеті: - - Қаршақыздың достарымен танысып, олардың суретін сала білуге үйрету -- Кейіпкерлердің өзіне тән бөлшектерін мүсіндеу, композицияларды қосымша заттар мен элементтердің көмегімен көркемдеп жеткізу - Сюжеттік композициялар жасау, оларды сәнді бөлшектермен толықтыру, жеке және топпен бірлесіп жасау, онда міндеттерді келісіп атқару - Сюжеттік композициялар жасау, оларды сәнді бөлшектермен толықтыру, жеке және топпен бірлесіп жасау, онда міндеттерді келісіп атқару</p> <p>Мақсаты:- Қаршақыздың сүйікті достарын салу, мүсіндеу, жапсыру, құрастыру</p> <p>Топтық жұмыс</p>
--	--	--	---	---	---

	<p>– Мемлекеттік Елтаңбада не бейнеленген? – Мемлекеттік Елтаңбада шаңырақ, күн шуақтары, тұлпар, жұлдыз бейнеленген. – Мемлекеттік Елтаңбаның авторы кім? – Мемлекеттің Елтаңбаның авторы – Жандарбек Мәлібеков, Шот-Аман Уәлиханов. Балалар жаңа сөздерді және сөйлемдерді, мәтінді қайталайды</p>				
--	--	--	--	--	--

Үзліс: «Торғайлар мен тор» қимылды ойыны .

Тіл гимнастикасы
«Р»-ға тілің келе ме?

Қаламқасқа «тұр», - деші,
Қарындашқа «жүр», - деші.
«Қара қарындашты
Қаламқас алып тұр», - деші,
Ал енді өзің-ақ
«Р-р-р-р», - деші.

Ойын: «Торғайлар мен тор» қимылды ойыны
Мақсаты: Топпен қарым-қатынасты нығайту, тез қимылдау.
Ойынның шарты: Балалар екі топқа бөлінеді. Бір топ алаңның ортасында қол ұстасып шеңбер құрып айналып жүреді. Сол топ тор болып саналады. Екінші топ- торғайлар. Тәрбиеші торды ашындар дегенде 1-ші топтың ойыншылары қолдарын көтереді. (Қол ұстасып айналып жүреді) Торғайлар шеңбердің ішіне кіреді, тез қайта шығуға тырысады. Тәрбиеші «торды жабындар» дегенде 1-ші топтың ойыншылары қолдарын түсіреді. Тордың ішінде қалып қойған балалар шеңберге қосылады. Сөйтіп 1-3 торғай қалғанша ойнайды.



4 - ұйымдастырылған іс-әрекет

	<p>Дене шынықтыру Байқоңыр Міндеті: - - Аяққа арналған жаттығулар: аяқтың ұшына көтерілу, қолды алға созып, жартылай отырып-тұру (2-3 рет); Мақсаты: . Сапта тұрып бір-екі санаққа санауға және сапта тұрып түзелуге үйрету.</p>	<p>Музыка Бесік жыры Міндеті: -- Музыка тыңдай отырып сол музыканың мағынасын ұғынуға үйрету Мақсаты Музыка тыңдай отырып сол музыканың мағынасын ұғынуға үйрету</p>	<p>Дене шынықтыру Байқоңыр Міндеті: - Қолды тізеге қойып отырып-тұру; аяқтың ұшымен ұсақ заттарды жылжыту Мақсаты - . Сапта тұрып бір-екі санаққа санауға және сапта тұрып түзелуге үйрету. 30</p>	<p>Дене шынықтыру Шаңғымен жүру Міндеті: - - Шанамен сырғанау. Бір-бірін шанамен сырғанату Мақсаты Дене қимыл жаттығуларын біртіндеп көбейте отырып, төзімділік пен жаттыққандықты арттыру. Бір аяқпен мейлінше ұзақ сырғи</p>	<p>Музыка Бесік жыры Міндеті: - Бесік жыры арқылы балаларды имандылыққа тәрбиелеу Мақсаты Музыка тыңдай отырып сол музыканың мағынасын ұғынуға үйрету</p>
--	--	--	--	--	---

	<p>30 см биік заттар арқылы кезекпен секіруге үйретуді жалғастыру.</p> <p>II. «Қатып қал!» ойын жаттығуы. Шашырап жүру, жүгіру. «Қатып қал!» бұйрығы бойынша бір орындарында қатып қалады.</p> <p>Топтарға бөлініп, негізгі қимыл-қозғалыстарды орындайды. Нөмірлері бойынша топ болып сапқа тұрады.</p> <p>30 см биік заттар арқылы кезекпен секіруге үйретуді жалғастыру. Нұсқау – екі аяқпен ширақ серпіліп, қолды алға шығарады.</p> <p>Заттардың жанында екі тізбекке тұрады. Топтарға ат қояды. Поролон текшелерден секіріп, құрсауды айналып өтіп, таяқшаны келесі балаға алып келіп, өзі тізбектің соңына тұрады. Келесі жолы топ болып секіріп барып, қайтарда жүгіріп қайтып келеді. Екі аяқпен ширақ серпіліп, қолды алға шығарады. Саптан шықпай, бір-біріне кедергі келтірмеуге тырысады.</p>	<p>Музыка тыңдау: «Бесік жыры» (Ш. Мұхамеджанов) Ән айту: «Бесік жыры» (И. Нүсіпбаев) «Айнала ақша қар» (И. Мамақов) Музыкалық-ырғақтық қимылдар: «Қоян», «Аю» (Е. Тиличеева) Билер: «Полька» хорват х.э. (өндеген В. Герчик) Ойындар, хороводтар: «Көлеңке» (К. Қуатбаев) Музыкалық аспапта ойнау: «Құлыншак» (С. Урбах)</p>	<p>см биік заттар арқылы кезекпен секіруге үйретуді жалғастыру.</p> <p>«Ержүректілікке жаттықтыру» «Бұлтқа қол жеткізу» Гимнастикалық қабырғада қол мен аяқ қозғалыстарын үйлестіріп өрмелеуге жаттықтыруды жалғастыру. Тапсырмаларды бұлжытпай орындап, өздерін ержүрек екендіктерін көрсетуге тырысады</p>	<p>білуді Жалғастыр</p> <p>Қимыл-қозғалыс ойыны: «Алшақ бас!». Нұсқау – алшақ адымдар тек аяғымен жақсы итерілу, қолын екпінмен дұрыс сермеу, аздап бүгілген аяқпен барынша ұзаққа сырғығанда ғана мүмкін болатынына басты назар аудару керек. 15 метр қашықтықты ойыншылар қанша қадам жасап жүріп өтетінін есептеп байқау. Ойыншылар шаңғы жолымен 15 метр жүріп өтеді. Әр аяғымен мүмкіндігінше алысқа сырғуға тырысады. Қайтадан орнына жай жүріп қайтады.</p>	<p>Музыка тыңдау: «Бесік жыры» (Ш. Мұхамеджанов) Ән айту: «Бесік жыры» (И. Нүсіпбаев) «Айнала ақша қар» (И. Мамақов) Музыкалық-ырғақтық қимылдар: «Қоян», «Аю» (Е. Тиличеева) Билер: «Полька» хорват х.э. (өндеген В. Герчик) Ойындар, хороводтар: «Көлеңке» (К. Қуатбаев) Музыкалық аспапта ойнау: «Құлыншак» (С. Урбах)</p>
Серуенге дайындық	Киімдерді реттілікті сақтап дұрыс киінуге үйрету.	Киімдерді реттілікті сақтап дұрыс киінуге үйрету.	Киімдерді реттілікті сақтап дұрыс киінуге үйрету.	Киімдерді реттілікті сақтап дұрыс киінуге үйрету.	Киімдерді реттілікті сақтап дұрыс киінуге үйрету.
Серуен	<p>Серуен-Бақылау №1 Бақылау: Қыстап қалатын құстарды бақылау. Мақсаты: Қыстап қалатын</p>	<p>Серуен-Бақылау №2 Бақылау: Қарды бақылау. Мақсаты: Қыс мезгілінің ерекшеліктерін айту. Қар-түсі ақ, ұстасаң қолың тонады,</p>	<p>Серуен-Бақылау №3 Бақылау: Ауа-райын бақылау. Мақсаты: Ауа-райын бақылай отырып, күз мезгілінің өзіне тән ерекшеліктерін көрсете</p>	<p>Серуен-Бақылау №4 Бақылау: Аязды бақылау. Мақсаты: Қыс мезгіліндегі күннің суықтығы-аяз. Аяздан бетіміз бен қолымыздың тоңатынын, үсіріп жібе руі де мүмкін екенін, сол үшін</p>	<p>Серуен-Бақылау №5 Бақылау: Күнді бақылау. Мақсаты: Тірі табиғат үшін күннің маңызы, пайдасы, қажеттілігі. Қыста күннің қызуы төмендейтіні туралы түсінік беру.</p>

	<p>құстардың түрлерімен таныстыру, қыстап қалатын құстар туралы мағлұмат беру. қамқорлықпен қарауға үйрету.</p> <p>Еңбек: Құстарға жем шашу.</p> <p>Мақсаты: Қыста құстарға аштықтың қатерлігін түсіндіре отырып, оларға қамқорлықпен қарауға тәрбиелеу.</p> <p>Жеке жұмыс: Қыс келгенде торғайым Үй алдына қон дәйім. Ойна, жүгір желкілде, Тисем саған оңбаймын.</p> <p>Мақсаты: Тақпақ жаттата отырып, балалардың сөздік қорларының белсенділігін арттыру, тіл мәдениетін жетілдіру.</p> <p>Қимылды ойын: «Кім жылдам?»</p> <p>Мақсаты: Ептілікке, шапшаңдыққа баулу. Балалардың бойындағы зейінділік, сезім</p>	<p>жылыға ериді. Ойлау қабілетін дамыту.</p> <p>Тақпақ: Аппақ көше, бар дала, Аппақ ой мен қыраттар. Ақ шатырлы қар қала, Ақ жамылып тұр бақтар.</p> <p>Еңбек: Ағаштар түбіне қар үю.</p> <p>Мақсаты: Еңбексүйгіштікке тәрбиелей отырып, үйілген қардың маңызы туралы түсінік беру. Сөздік қорын дамыту, ойын жүйелеп жеткізе білуге үйрету.</p> <p>Ойын: «Қардан түрлі бейнелер жасау».</p> <p>Мақсаты: Ойынға қызығушылығын арттыру.</p>	<p>сипаттау.</p> <p>Еңбек: «Таза алаң».</p> <p>Мақсаты: Аула сыпырушыға көмектесу. Тазалыққа, кішіпейілдікке үйрету. Үлкендердің еңбегін қадірлей білуге тәрбиелеу.</p> <p>Жеке жұмыс: Е.Өтетілеуов «Күшік».</p> <p>Мақсаты: Ү дыбысының айтылуына жаттықтыру. Тақпақты мәнерлеп айтуға үйрету. Е.Өтетілеуов. «Күшік».</p> <p>Үреді үйшікте Аулада күшіктер Біреуі оның қап-қара, Біреуі сары ала Біреуі қардай ақ, Біреуі сұр жолақ Бәрібір, бәрінің жұмысы біреу-ақ: Үреді абалап</p> <p>Ойын: «Қасқыр мен қаздар».</p> <p>Мақсаты: Топ болып ойнауға, рөлдерді бөліп ойнауға қалыптастыру.</p> <p>Қимылдық ойын: «Тымпи-тымпи».</p>	<p>де қолғап, мойын орауыш тағатынымызды түсіндіру.</p> <p>Еңбек: Ауладағы қарды күреу. Мақсаты: Балаларды еңбек сүйгіштікке, бірлесіп жұмыс жасауға үлкенге көмек беруді үйрету. Күректі дұрыс ұстауға үйрету.</p> <p>Қим. ойын: «Сырғанақ тебу».</p> <p>Мақсаты: Балаларды ұйымшыл тату ойнауға, шанамен ойнауға шақыру, таудан төмен сырғанау әдісін үйрету.</p> <p>Жеке жұмыс: Жұмбақ. Терезеге қонады, Әсем ою ояды. (Аяз).</p> <p>Мақсаты: Жұмбақ жаттату арқылы есте сақтау, ойлау қабілеттерін дамыту, сөздік қорларын молайту.</p>	<p>Еңбек: «Қыс қызығы».</p> <p>Мақсаты: Балалар мен ата-аналар біріге отырып, ойын алаңын әшекейлеу, қардан сырғанақ жасау. Бірлесіп еңбек етуге үйрету, үлкендердің еңбегіне құрметпен қарауға тәрбиелеу.</p> <p>Жеке жұмыс: Ақ сандығым ашылды, Ішінен жібек шашылды. (Күн)</p> <p>Мақсаты: Балаларға жұмбақтарды жаттата отырып, тіл байлықтарын дамыту, ойлау қабілеттерін арттыру.</p> <p>Қимылды ойын: «Айгөлек».</p> <p>Мақсаты: Денені шынықтыру, шапшаңдыққа, ептілікке баулу.</p>
--	---	---	---	---	---

	талдық қабілеттерін дамыту.				
Балалардың үйге қайтуы	<p>Ата –аналарға кеңес Егер Сіздің балаңыз көпшіл, өз-жақындарыңыз бен бірге бөтен адамдарды жатырқамаса, ойын кезінде өздігімен ойнай білсе, мінезі ашық, өз құрдастарымен мейрімді болса мектепке келген күннен бастап – ақ үйреніп кететіне сеніңіз.</p>	<p>Ата –аналарға кеңес Егер Сіздің балаңыз көпшіл, өз-жақындарыңыз бен бірге бөтен адамдарды жатырқамаса, ойын кезінде өздігімен ойнай білсе, мінезі ашық, өз құрдастарымен мейрімді болса мектепке келген күннен бастап – ақ үйреніп кететіне сеніңіз.</p>	<p>Ата –аналарға кеңес - үйдегі жағдайда баланың өзіне - өзі қызмет студия алғы шарттарына үйрете беріңіз: жуыну, қолын сұрту, шешіну, өз бетімен тамақтану, тамақ ішкенде қасықты пайдалану, горшокқа сұрану. Киімдері міндетті түрде өзіне ыңғайлы болуы шарт: шалбар не болмаса шорты замоксыз, белдеушесіз.</p>	<p>Ата –аналарға кеңес Егер Сіздің балаңыз көпшіл, өз-жақындарыңыз бен бірге бөтен адамдарды жатырқамаса, ойын кезінде өздігімен ойнай білсе, мінезі ашық, өз құрдастарымен мейрімді болса мектепке келген күннен бастап – ақ үйреніп кететіне сеніңіз.</p>	<p>Ата –аналарға кеңес - баламен жағымды эмоционалдық жағдайлар жасау қажет, ол көбіне ата – ана жағынан болуы қажет, мектеп туралы, оның өзіне керектігін түсіндіріп балаңызды сүйіп, аймалап, жиі оған өз мейіріміңізді көрсетіңіз. Балаңыздың көзінше мектеп туралы өзіңізді толғандыратын мәселені айтудан аулақ болыңыз.</p>

Тексерілді:

Оқу ісінің меңгерушісі: Шокаева А.Т.

Тәрбиелеу-білім беру процесінің циклограммасы

Білім беру ұйымы Өлеңті ауылының ЖОББМ

Мектепалды даярлық О «а» сыныбы

Балалардың жасы 5 жас

Жоспардың құрылу кезеңі ІІ-апта 20– 24 ақпан 2022-2023 оқу жылы

Күн тәртібі	Дүйсенбі	Сейсенбі	Сәрсенбі	Бейсенбі	Жұма
Балаларды қабылдау	Балаларды көтеріңкі көңіл-күймен қарсы алу. Балалар үшін жайлы жағдай жасау. Балаларға тәрбиешінің толық аты - жөнін атап сәлемдесуді үйрету. Баланың бүгінгі көңіл күйі, оны не қызықтыратыны туралы сұрау, баланы жеке пікірін білдіруге тарту, бүгінгі ауа райы туралы балалардың ойын білу				
Ата-аналармен немесе баланың басқа заңды өкілдерімен кеңес, әңгімелесу	Ата-аналармен әңгіме: Балалардың тазалығы жөнінде кеңес беру	Ата-аналармен әңгіме: Ата-аналарға балаларын ертеңгілік жаттығуға үлгертіп алып келулерін ескерту.	Ата-аналармен әңгіме: Балалардың жетістік пен дәрежесі үшін емес, сол қалпында сөзсіз қабылдап жақсы көретінінзді сездіріңіз.	Ата-аналармен әңгіме: Ата-аналарға балаларды тамақтарын тауысып жеуге үйретулерін ескерту.	Ата –аналармен әңгіме: «Дұрыс тамақтануға баулу»
Балалардың дербес әрекеті (аз қимылды ойындар, үстел үсті ойындары, бейнелеу іс-әрекеті, кітаптарды қарау және басқалар)	Үстел үсті театры: «Өсімдіктер» және т.б. тақырыптар бойынша сюжетті картиналар қарастыру. Мақсаты: қарапайым сұрақтарға жауап беруге үйрету.	Әңгіме құрастыру « Өзін жақсы көретін гүлдерін туралы әңгімелеп бер. » Мақсаты: баланың сөздік қорын туысқандарының атауларын білдіретін сөздермен байыту.	Ойын– жаттығу: «Топтағы өсімдіктерге күтім жасау»; Альбомдар, сюжетті картиналар қарастыру, Ірі құрылыс материалдарымен ойындар.	Ойын: «Гүлдерді тауып, оларды атап бер» Топтағы өсімдік бұрышы туралы әңгімелесу	«Менің тобымдағы өсімдіктер» картиналар топтамасынан суреттер қарастыру
Ертеңгілік жаттығу					
Ұйымдастырылған іс-әрекетке дайындық (бұдан әрі-ҮІӨ)	Шаттық шеңбері: Асапан ашық, көгілдір, Күн шуағын төгіп тұр! Қол ұстасқан біздерді, Тереземнен көріп тұр	Шаттық шеңбері: «Ақ тілек» Адал жақсы ниетпен Бар адамға бақ тілеп. Жарып шыққан жүректен, Сөздің бәрі – Ақ тілек!	Шаттық шеңбері: «Сикырлы таяқша» Мен бәріңе Қуаныш тілеймін! Мен бәріңе Мейірім тілеймін! Мен бәріңе шуақты күн тілеймін! Мен бәріңе көңілді ойын тілеймін! Мен бәріңе Денсаулық	Шаттық шеңбері: «Қыс» Боран соғар оң жақтан, Боран соғар сол жақтан. Қар лақтырып ойнасақ, Суық өтер қолғаптан.	Шаттық шеңбері: «Шана» Тонса біздің қолымыз, Қолғап киіп аламыз. Сарт, сарт, сарт Алақанды соғамыз. Тонса біздің аяғымыз Етік киіп аламыз. Топ, топ, топ Топылдатып билейміз. Тонса біздің денеміз

			тілеймін!		Тонды киіп аламыз Зу, зу, зу Шанаменен зулаймыз
<p>Мектепке дейінгі ұйым кестесі бойынша ҮІӨ</p>	1 - ұйымдастырылған іс-әрекет				
	<p>Сөйлеуді дамыту Кеме Міндеті Негізгі ойды дұрыс жеткізе білу Мақсаты Көліктер, олардың түрлері туралы түсінік беру</p> <p>–Суда жүзетін қандай көлік түрлерін білесіңдер? –Кемеде матростар жұмыс істейді, оларды капитан басқарады. –Кемелер жүзу үшін не керек? Педагог ыдысқа су құйып, қағаз кемеңі суға жібереді. –Кеме не үшін керек? Кеме тез жүзу үшін үрлеп толқын жасайық. Енді кемеге ат қойыық. Өзімізді кемеге отырмыз деп елестетейік те, Ермек Өтетілеуұлы ағамыздың «Кеме» өлеңімен танысамыз. Өлеңді мәнерлеп оқып береді.</p> <p>Міне, Кеме, Мінем, Мен де. Сапарға алыс шығамын, Теңіз сырын ұғамын. Жолсеріктей, жан достардай бізден қалмай, Шағалалар шаршамастан шарқ ұрады: Сағымданған, бұлдыраған түзде шалғай. Кемемізді жағалаулар шақырады</p>	<p>Сауат ашу негіздері Дыбыстық талдау Міндеті Сөзге дыбыстық талдау жасау дағдыларын жетілдір Мақсаты дыбыстық талдау туралы алған білімдерін пысықтау Дидактикалық ойын «Үйшігін дұрыс тап» – Балалар, мен сендерге суретті карточкалар таратып беремін, сендер карточкадағы суретті атайсыңдар. Сол сөз дауысты дыбыстан басталса, тақтада тұрған қызыл үйшікке, ал дауыссыз дыбыстан басталса, көк үйшікке саласыңдар. Балалар жеке-жеке түсіндіріп, суреттерді өз үйшіктеріне салады. Дидактикалық ойын: «Кері сөзді ата»(доппен) – Балалар мен сендерге допты лақтырып сөз айтамын, сендер сол сөзге кері сөзді тауып айтасыңдар да, допты кері лақтырасыңдар. Мысалы: жаман-жақсы, ақ-қара, ақылды-ақымақ, білімді-білімсіз, қайырымды-қайырымсыз, биік-аласа, жылады-күлді, отырды-тұрды, ашты- тәтті, жапты-ашты, кір-шық, таза-лас, ыстық-суық,</p>	<p>Сауат ашу негіздері Дыбыстық талдау Міндеті Сөздерді дыбыстық талдау: сөздегі дыбыстардың ретін, дауысты және дауыссыз дыбыстарды анықтау Мақсаты дыбыстық талдау туралы алған білімдерін пысықтау</p> <p>Дидактикалық ойын: «Буынға бөл» – Мен сендерге суреттер көрсетем, сендер суретті атап, атуын шапалақпен буынға бөліңдер. Мысалы: жа-пы-рақ, жү-зім, ке-ру-ет, тү-йе, та-бақ, ке-рік, пи-яз, ө-рік, жыл-қы, ши-е, мы-сық, а-ғаш, ал-ша, қа-ла, үс-тел, шал- ма, тек-ше, те-ре-зе, са-ғат, са-ғыз, қой, қо-ян, түл-кі, піл, ке-се, ша-ныш-қы, ти-ін, и-не, пи-ма, ли-мон, ал-мұрт, қар-быз, қа-лам, ше-лек, қы-за-нақ, а-рыс-тан, жол-ба-рыс, тас-ба-қа, ба-қа, қай-мақ, кө-бе-лек т.б.</p>	<p>Сауат ашу негіздері Біз нені үйрендік? Міндеті: Сөйлем құрай білулерін, сөйлем сызбасын сыза білулерін жетілдіру Мақсаты Суреттер бойынша сөйлемдер құрай білу дағдыларын жетілдіру . – Мен сендерге сөздің ең соңғы буынын айтпай аяқталмаған сөздер айтамын сендер соңғы буынды қосып сөзді аяқтап қайтадан айтасыңдар. Мысалы: аққа...ла, ба...ла, ба..нан, бан..тик, асқа..бақ, сә..біз, домбы..ра, қам..шы, балмұз..дақ, аялда..ма, дәріха..на, емха..на, балабақ..ша, бағдар..шам, қалам...сап, қыза..нақ, бұл..ақ, көзілді..рік, тоңазт..қыш, тер..ек, ша..тыр, ал..қа, апель..син, ау..ыл, ас...пан, қарын..дас, кер...ует, қа..зан, шаныш...қы, ба..лық, қал..қан, қаң..бақ, қа..мыр, шал..бар, кі..лем, жү..рек, жүге..рі, жүл..дыз. Әр дұрыс айтылған сөзге педагог жұлдызша беріп отырады. Ойын соңында</p>	<p>Көркем әдебиет Шықбермес Шығайбай Міндеті - Сөйлегенде мақал-мәтелдерді қолдануға баулу Мақсаты: Ертегіні баяндауда эпитет, тенеу сөзді қолдануға үйрету Мақалдың мағынасын түсініп ал. Берместің асы піспес, Қазаны оттан түспес. Мақалдың мағынасын педагог ешкімге өзінің асынан татқызбайтын, дайын тамақты ешкімге бермейтін адам деп түсіндіреді. Ойын-жаттығу: «Өз көңіліңмен бөліс». – Балалар, біз Алдаркөсені көргенде не істейміз? (Қуанамыз) – Ал сараң бай Шығайбайды көргенде не істейміз? (Ашуланамыз) Педагог ертегіні музыкалық театр арқылы сахналауды ұсынады. Ертегі кейіпкерлері бойынша рөлдерге бөледі. Басқа балалар көрермен болады. Музыкалық театр аяқталған</p>

		көрікті-көріксіз, жұмды-ашты, қатты-жұмсақ, ұзын-қысқа, жалпақ-жінішке т.б.		жұлдызша саналып, жеңімпаз анықталады.	соң көрермендерге бас иеді. Көрермендер қол шапалақтайды
--	--	---	--	--	--

Үзіліс:»

<p>Қимылды ойын: « Күн мен түн » Мақсаты: Балаларды ептілікке, жылдамдыққа, ажыратуға баулу. Ойын мазмұны: Балалар бірі « Күн», екіншісі « Түн» тобы болып екіге бөлінеді. Олардың бір-бірінен бөлек, өз үйлері болады. Тәрбиешінің көрсетуі бойынша екі команда да жаттығулар жасап тұрады. Тәрбиеші « Күн» деп белгі берген кезде, сол топтың балалары үйіне жеткізбей қуып жетулері керек. Қолға түскен балалар қуушылар қатарына қосылады. Сөйтіп, ойын осылайша алма-кезек жүріп отырады. Көп бала ұстаған команда жеңіске жетеді.</p>	<p>Қимылды ойын: « Көгі-гөк » Мақсаты: Шапшаңдыққа, ептілікке баулу. Ойын мазмұны: Тақпақ айтып, бір қызды « кемпір» етіп сайлайды. Қалғандары қаз болады. « Кемпір» шетке шығып тұрады, басқа ойыншылар қаздай тізіліп, бірінің соңынан бірі ұстап: Гөк, гөк, көгі көк, Гөк, гөк, көгі гөк. Гөк, гөк, көгі гөк,-деп қаздың жүрісіне еліктей ақырын оң мен солға шайқалып, « кемпірдің» қасына келеді. Бірінші келген балаға беріп: « Жоғалтпандар!»-деп тапсырады. Балалар айнала жүріп, қайтадан қаздай тізіліп « кемпірге» келеді. « Кемпір» Әлгің қайда? Қалды сайда!-деп сұрайды. Балалар бәрі бірдей. Әлгің қайда? - Қалды сайда!-деп жауап береді. Олай болса сендердің бірінді алып қаламын, деп « кемпір» балаларға бас салады. Балалар тізбегін жазбай қаша жөнелуі керек. Қолға түскен біреуін « кемпір» қасына алып қала береді. Ойын барлық балаларды түгел ұстап болғанша қайта жалғаса береді.</p>	<p>Қимылды ойын: « Аққу-қаздар » Мақсаты: Балаларды шапшаңдыққа, аңғарымпаздыққа тәрбиелеу. Ойын мазмұны: Алаңның бір шетіне қаздар тұратын үй белгіленеді, қарсы шетіне бақташы тұрады. Үйдің бір жақ бүйірінде қасқыр тұратын үңгір болады. Алаңның қалған жері жайылым болады. Бақташы қаздарды жайылымға қуып шығады, олар жайылып жүреді. Бақташы: Қаздар, қаздар, қаңқылдап, Барасындар қай жаққа. Қаздар: Айна көлі жалтылдап, Жатқан жасыл аймаққа. Бақташы: Біздің жерге түсе кет, Түсіп сусын іше кет. Қаздар: Сіздің жерге түсеміз Түсіп сусын ішеміз. Бақташы: Болсын онда жол жайлы! Қаздар: Бізге ол жаққа болмайды, Жолды тосып тұр сұр қасқыр. Бақташы: Олай болса, қалаған, Жақтарыңа бар аман. Қаздар қанаттарын жайып, жайылым арқылы үйлеріне ұшады, ал қасқыр үңгіршек жүгіріп шығып, оларды ұстауға тырысады. Ұсталған қаздар қасқырдың үңгіріне қарай жүреді. Бірнеше рет жүгірістен кейін қасқырдың ұстаған қаздарфын санайды. Ойын 3-4 рет қайталанады.</p>
---	---	--

2 - ұйымдастырылған іс-әрекет

	<p>Қоршаған орта Тұқымнан не өсіп шығады?</p> <p>Міндеті: - Жануарлардың тірі тіршілік иесі екендігін бақылау және себеп-салдарлық байланыстарды ажырату</p> <p>Мақсаты Табиғатты бағалай білуге, оған адамгершілік қарым-қатынас жасауға үйрету</p> <p>«Ой-пой-пой» дидактикалық ойыны.</p> <p>Педагог мынадай жағдайларды мысалға келтіреді: Үй жануарлары орманда тіршілік ете алады. Адам үй жануарларын бағады. Шошқа бағушы жылқыға күтім жасайды. Жылқыларға арнап жылқы қора салады. Сіздерге бүгінгі ҰОҚ ұнады ма? Балалар ойынға қосылады. Егер балалар педагогтің айтқанымен келіссе: «Ой-пой-пой, дәл солай!» – деп жауап береді. Егер келіспейтін болса: «Ой-пой-пой, олай емес!» – деп жауап береді.</p>	<p>Математика негіздері Үстінде астында, алдында артында, оң жақ сол жақ</p> <p>Міндеті: - Қозғалыс бағыттары: сол жақтан оң жаққа, оң жақтан сол жаққа, жоғарыдан төменге, алға, артқа -</p> <p>Мақсаты : Талдау, салыстыру, қарапайым тұжырымдар жасау; зейін, есте сақтау, сөйлеуді дамыту</p> <p>– . Топпен жұмыс: Санамақ арқылы балалар топқа бөлінеді. Балалардың әрқайсысында өрнекті сурет (алаша) бар. Ойын жаттығуы. «Өз өрнегің туралы айтып бер». Балалар пішіндерді қарап, олардың орналасуын атауы тиіс</p>  <p>Балалар топтасып жұмыс істейді. Өрнектің элементтері қалай орналасқаны туралы айтады: оң жақтағы жоғарғы бұрышта – дөңгелек, сол жақтағы жоғарғы бұрышта шаршы, сол жақтағы төменгі бұрышта –сопақша, оң жақтағы төменгі бұрышта – тіктөртбұрыш, ал ортада үшбұрыш орналасқан</p>	<p>Математика негіздері Үстінде астында, алдында артында, оң жақ сол жақ</p> <p>Міндеті: Кеңістікте және қағаз бетінде бағдарлау білімін қалыптастыру</p> <p>Мақсаты: кеңістікте және қағаз бетінде бағдарлау білімін қалыптастыру.</p> <p>«Суретті тап» дидактикалық ойыны Карточкалармен жұмыс ұсынады: Әрбір топта суреттері бар карточкаларды қараңдар. Одан кейін, мысалы, оң жақтағы жоғарғы бұрышта орналасқан суретті көрсетуді (фишкамен жабуды) ұсынады. Жаттығу бірнеше рет қайталанады. Мұқият тыңдап, заттардың орналасуын атайды. Карточкаларды қарайды. Педагогтің нұсқауы бойынша іс-қимыл жасайды</p>  <p>Талқылап, сұрақтарға жауап береді.</p>	<p>Математика негіздері Үстінде астында, алдында артында, оң жақ сол жақ</p> <p>Міндеті Қағаз бетін де (жоғары, төмен, оң жақ, сол жақ, ортада) бағдарлауға, суретті сипаттау бойынша табуға үйрету</p> <p>Мақсаты кеңістікте және қағаз бетінде бағдарлау білімін қалыптастыру. 1-тапсырманы орындауды ұсынады. Суретке қарайды. Сөреде тұрған ойыншықтардың орналасуын айтады. – Маймыл қандай сөреде отыр? (Оң жақтағы жоғарғы.) – Оның жанында қандай заттар бар? (Бұл сөреде басқа заттар жоқ.) – Кітаптардың үстіңгі жағында, астыңғы жағында нелер тұр? Жоғары – төмен, оң жақ – сол жақ сөздеріне сұрақ құрастыру. Педагог балалардан досының сұрақтарына жауап беруін сұрайды.</p>	<p>Қоршаған орта Өсімдіктерге өсу үшін не қажет?</p> <p>Міндеті: - Жануарларды әртүрлі белгілері бойынша: құстар, балықтар, жануарлар, аңдар, жәндіктер, топтастыру</p> <p>Мақсаты) Балалардың балықтар, бақалар мен су жәндіктері және олардың тіршілігі жайлы түсініктерін кеңейту</p> <p>суқоймасы мен оны мекендейтіндердің суреті мұқият қарап шығуды сұрайды. Балалардан суқоймаларында тіршілік ететін балықтар, бақалар мен жәндіктер туралы қызықты фактілер айтып берулерін өтінеді. Балалар педагогтің жетекші сұрақтарының көмегімен суда балықтар, бақалар мен жәндіктер тұратынын айтады. Балық – суда тіршілік ететін жануар. Оның денесі қабыршақпен қапталған. Олар тек қана суда тіршілік етеді. Балықтар су астында желбезегінің көмегімен тыныстайды. Судағы ауа да ерекше. Суда тіршілік ететін бақалар да, жәндіктер де ондағы ауаны «аулауға» әбден үйренген. Ал, мысалы, жүзгіш қоңыз ауа көбіршіктерін кеуде қуысына салып алып, суға сүңгиді. Суқоймаларын мекендейтіндердің де пайдасы көп. Олар суды</p>
--	--	---	---	--	--

					тазартады, оның мөлдір болуына ықпал етеді, қурап қалған өсімдіктерді жейді, судың түбін тазалайды
--	--	--	--	--	--

Үзіліс:

<p>Қимылды ойын: « Шарлармен алмасу » Мақсаты: Балаларды ептілікке, жылдамдыққа, ажыратуға баулу. Ойын мазмұны: Балалар орындықтарда дөңгеленіп отырады. Тәрбиеші қатар отырған екі балаға бір-бірден шар береді де ары қарай басқаларға ауыстырады (біреуі оңға, біреуі солға ұсынады). Шарлар бір-бірімен екі жақтан кездескенде балалар « Соқтығысты» деген сөзбен оларды соқтықтырады. Одан кейін балалар орындарынан тұрып, дөңгелекті айналып, қарсы жаққа барады, қалғандары орындықтарынан тұрып: « Жүгірдік, жүгірдік...» деп дауыстайды. Балалар өз орындықтарына жүгіріп келіп: « Ол шарды басқа балаларға береді де ойын қайталанады. Бұл ойынды даладағы сазды алаңда өткізуге болады, онда балалар көк шөптің үстінде отырады</p>	<p>Қимылды ойын: « Кішкене өзен арқылы » Мақсаты: Балаларды қырағылыққа, байқампаздыққа үйрету, бірлікке, татулыққа тәрбиелеу Ойынның шарты: Ойынға бір топ (6-8 адамнан) бала тартылады. Алаңда бір-бірінен 1,5-2м қашықтықта екі сызық сызылады. Бұл өзен. Ойнаушылар сызықтың жанында-өзеннің жағасында тұрады. Олар өзеннен анық сызылған дөңгелектер арқылы аяғын суламай, тастан-тасқа секіріп өтуі керек. Дөңгелектердің арасының қашықтығы балалардың оларға бірінен-біріне секіре алатындай болуы керек. Өзеннен қатарынан 2-3 бала өтеді, ал қалғандары тәрбиешімен бірге оларды бақылап тұрады. Секіре алмай, аяғын сулап алғандары оны күнге кептіруге кетеді-орындыққа отырады. Кейін олар ойынға қайтып араласады, тәрбиеші оларды қалай болса да мақтап, жағаның екінші жағына өтуге көмектеседі.</p>
--	--

3 - ұйымдастырылған іс-әрекет

	<p>Қазақ тілі Еліміздің астанасы Нұрсұлтан Міндеті: , Сөздерді жіктеп, тәуелдеп, септеп қолдана білу Мақсаты Нұр-Сұлтан қаласы туралы сөйлем құрап айтуға үйрету. Нұр-Сұлтан қандай қала? – Нұр-Сұлтан – астана. Қуыршақ Сәуле: Мен сендерге Нұр-Сұлтанның көрікті орындарын көрсете аламын.</p>	<p>Қазақ тілі Еліміздің астанасы Нұрсұлтан Міндеті - Сөздік қорларын жаңа сөздермен толықтыру, тақпақ жаттау, Мақсаты Нұр-Сұлтан қаласы туралы сөйлем құрап айтуға үйрету. Дыбыстық жаттығу (айнамен орындалады). Ә-ә-ә-ә – бә-ә-ә й-те-рек – бәйтерек. І -і-і, іс, ін, іні, іш-кіш – мынау – ескерткіш. Ойын: «Жалғастыр». Сөздерді,</p>	<p>Сөйлеуді дамыту Кеме Міндеті: Зат есімдерді сан есімдермен және сын есімдерді зат есімдермен үйлестіре білуді жетілдіру Мақсаты Өлең арқылы көлік түрлерінің маңызын түсіндір Педагог өлең мазмұнын сұрақ қою арқылы сұрайды. –Өлең не туралы? –Кемеге жол серік – деп</p>	<p>Көркем әдебиет Шық бермес Шығайбай Міндеті: - Айналасында болып жатқан оқиғаларға өзінің көзқарасын білдіруге құлшынысын дамыту Мақсаты . ертегіні ым-ишарамен сахналауға дағдыландыру Алдаркөсенің басынан кешкен бір оқиғасы туралы қызықты ертегімен танысамыз. Алдаркөсе қулығымен, айласымен адамдарға жақсылық жасап, көмектесіп отырған. Ол әрдайым ән айтып, көңілді жүреді. Ертегі – әдеби жанрдың бір түрі екенін еске түсіру. Ертегіде шындық</p>	<p>Шығармашылық бейнелеу әрекеті Қысқы табиғат Міндеті: -- балалар бойында байқағыштық, қысқы табиғат құбылыстары ерекшелігін сезіне білуге үйрету -- Біртекті заттардан сюжеттер құру, бірнеше пішінді бір тұғырға орналастыру - Қайшы мен желімді дұрыс қолдану, еңбек қауіпсіздігі мен жеке гигиена ережелерін сақта - Дайын үлгілермен және қарапайым сызба бойынша жұмыс істеу, бейнені кескіні бойынша кию үшін қайшыны қолдану</p>
--	--	---	--	--	---


	<p>Интербелсенді тақтада көрсету. Нұр-Сұлтан – біздің астана. Мынау – Нұр-Сұлтан қаласы. Мынау – көше. Астанада көшелер көп. – Көше таза. Көшелер таза. – Мынау – үй. Үй – үйлер. – Биік үй. Биік үйлер. – Әдемі үйлер. – Мынау – Бәйтерек. (Түсінік беріледі). Бәйтерек әдемі. Мынау – ескерткіш. Мынау – үш би ескерткіші. Нұр-Сұлтан – жаңа қала. Нұр-Сұлтан қандай қала екен? (Балалар «әдемі», «таза», жаңа сөздерін қолданып, жауап береді). Нұр-Сұлтан – жаңа қала. Нұр-Сұлтан – әдемі, таза қала</p>	<p>сөйлемдерді бекітіп, қайталау. Қа... (қала) Кө... (көше) Та... (таза) Нұр-Сұлтан – жаңа... (Нұр-Сұлтан – жаңа қала.) Нұр-Сұлтан – ... (Нұр-Сұлтан – таза қала. Нұр-Сұлтан – әдемі қала.)</p>	<p>нелерді айтып отыр? –Алыс шалғайда не көрінеді? –Енді осы өлеңді суретке қарап отырып, қайталап жаттап алыңдар. –Балалар, бүгінгі оқу қызметінде нелер жайлы айтылды? Педагог екі тілде аудармаларды айтып өтеді. Сөздік жұмыс. Бұл жердегі «Сағымданған, бұлдыраған түзде шалғай» деген өлең жолдары «өте алыста, көз ұшында» деген мағынада Ойын шарты: Суреттегі көлік түрлерінің жолдарын салу. Құрлықта жолмен жүретін болса астына жол, аспанда ұшатын болса бұлттар, суда жүзетіндерге көл салып беру керек.</p>	<p>пен қиял-ғажайып оқиға аралас келіп отырады. Қиялдан туындайды. Педагог «Шықбермес Шығайбай» ертегісін оқып береді Ертегі мазмұны бойынша сұрақтар: – Ертегі ұнады ма? – Ертегі қалай аталады? – Шықбермес Шығайбай қандай адам? – Алдаркөсе Шығайбайды алдау үшін қандай қулық ойлап тапты? – Алдаркөсе жабықтан сығалағанда не көрді? – Алдаркөсе үйге кіргенде, үйдегілер қандай әрекет жасады? – Шығайбай Алдаркөседен не туралы сұрады? – Алдаркөсе не деп жауап берді?</p>	<p>Мақсаты қысқы табиғатты салу,мүсіндеу,жапсыру,құрастыру Топтық жұмыс</p>
--	--	--	--	---	---

Үзліс: . Секіруге арналған қозғалмалы ойын: «Сызықтан секіру»


Тіл дамытуға арналған жаттығулардың мақсаты:
Балалардың дыбысты дұрыс айтуын түзету, тілін дамыту

1.Т: Күй сандықты ашайық
Б до- до- до
Т: тілдерін біз бастайық
Б: ре - ре - ре
Т: бас дыбысты бастайық
Б: ми - ми - ми
Г Жайлап әнге салайық
Б: до - до - до

2. Шалқып шығар сонда күй
Б: фа - фа - фа
Т: Бәрі до - дан басталар
Б: до- до -до
Т: До -ны қоштар басқалар
Б: До, ре, ми, фа, соль,ля , си, до



Секіруге арналған ойын: «Сызықтан секіру»
Ойынның мақсаты: Қос аяқтап секіру тәсілдерін үйрету.
Мазмұны: Ойын алаңының бір шетінен түзу сызық сызылады. Сыныптағы оқушылар санау арқылы төрт командаға бөлініп, олардың біріншілері сол сызықтың үстінде тұрады. Осы сызықтан 4-5 қашықтықта бір-бірінен ара қашықтығы 40-50 см болатындай өзара параллель 8-10 сызық жүргізіледі. Мұғалімнің белгісі бойынша әр команданың бірінші тұрған ойыншысы бірінші сызыққа дейін жүгіріп келіп, аяқтарын біріктіріп ұстап, параллель сызықтардан қос аяқтап секіріп өтеді де, қайтып келіп, тізбектің артына барып тұрады. Мұғалім секіріп өткен балалардың секіру әдістерін бағалап, басқа ойыншыларды көмекке шақырады. Бұдан соң келесі қатардағы төрт ойыншы секіріп өтеді. Ойын осылай барлық ойыншылар секіріп өткенше жалғаса береді. Ойынның соңында әр қатардағы қос аяқтап жақсы секіретін балалардың аты аталады. Ойынды бірнеше рет қайталап ойнатуға болады.



Ойынның ережесі

1. Ойыншылардың тез секіргені емес, дұрыс секіргені бағаланады.
 2. Секіру кезінде балалар арасындағы ара қашықтықтар сақталуы керек.
 3. Оқулықта көрсетілген секіру техникасы орындалуға тиіс. Әдістемелік нұсқаулар.
- Ойынды 1-2 рет өткізгеннен кейін, сыныптағы қос аяқтап секіру техникасын жақсы меңгерген екі-үш баланың секіргенін басқа ойыншыларға көрсетіп, басқа ойыншылардан солар сияқты секіруді талап ету керек.
- Ойынның педагогикалық маңызы.
- Секіру жаттығулары бала аяқтарының бұлшық еттерінің, қарын, арқа, бұлшық еттерінің жетілуіне ықпалын тигізеді. Қимыл-қозғалыс әдістерін көбейтіп, қимыл сапаларының үйлесімі артады. Бала өз күшіне сенуге үйренеді.

4 - ұйымдастырылған іс-әрекет

	<p>Дене шынықтыру Ғарышқа саяхат Міндеті: - Сырғанау. Өз бетінше мұзды жолмен сырғанау, жүгіріп келіп сырғанау Мақсаты: Сапты бұзбай бірінші-екінші деп саналуға үйрету. Бір қолмен допты еденге соғуды үйретуді жалғастыру, допты алақанды ашып қағып алу, кеудеден саусақтардың басымен итеріп лақтыру және аяқтың қасында еденге қырындап бір қолмен соғуға дағдыландыру</p> <p>«Түрлі түсті ғаламшар» – бұл ғаламшардың тұрғындары түрлі түсті доптарды жақсы көреді. Допты еденге бір қолмен соғып, алақан жайып қайта саусақтың басымен қарсы алып, қайтарып, аяқтың жанына қарай еденге соғу. Себеттен түрлі доптарды алып, қалауынша тұра қалады. Допты еденге бір қолмен соғып, алақан жайып,</p>	<p>Музыка Менің туыстарым Міндеті: -- Әуенге ілесіп отырып, ырғақты сақтап аспапта ойнауға дағдыландыру Мақсаты: Әуенге ілесіп отырып, ырғақты сақтап аспапта ойнауға дағдыландыру</p> <p>Музыка тыңдау: «Жан анам» (Е. Өміров) Ән айту: «Екеуміз әйбат баламыз» (И. Нүсіпбаев) «Бесік жыры» (И. Нүсіпбаев) Музыкалық-ырғақтық қимылдар: «Шеңберге тұр» (Л. Бетховен) Билер: «Тырнарлар биі» (Д. Абилов) Ойындар, хороводтар: «Төлдер» (Д. Ботбаев) Музыкалық аспапта ойнау: «Атқа мініп шабамыз» (В. Агафонников)</p>	<p>Дене шынықтыру Ғарышқа саяхат Міндеті: - Велосипед, самокат тебу. Шеңбер бойымен және тура жолмен өз бетінше екі дөңгелекті велосипед тебу. Оңға және солға бұрылу Мақсаты - Сапты бұзбай бірінші-екінші деп саналуға үйрету. Бір қолмен допты еденге соғуды үйретуді жалғастыру, допты алақанды ашып қағып алу, кеудеден саусақтардың басымен итеріп лақтыру және аяқтың қасында еденге қырындап бір қолмен соғуға дағдыландыру</p> <p>«Жорғалаушылар ғаламшары» – бұл ғаламшардың тұрғындары тек еңбектеп, жорғалап қозғалады. Модульдерден аттап шынтақтап, тізерлеп, еңбектеп жүруге жаттығу.</p>	<p>Дене шынықтыру Ғарышқа саяхат Міндеті: - Баскетбол элементтері. Кеуде тұсынан екі қолымен допты бір-біріне лақтыру Мақсаты Сапты бұзбай бірінші-екінші деп саналуға үйрету. Бір қолмен допты еденге соғуды үйретуді жалғастыру, допты алақанды ашып қағып алу, кеудеден саусақтардың басымен итеріп лақтыру және аяқтың қасында еденге қырындап бір қолмен соғуға дағдыландыру</p> <p>«Сиқырлы ғаламшар» – бұл ғаламшардың тұрғындары алыптардан қортықтарға айнала алады. «Алыптар мен қортықтар» қимыл-қозғалыс ойыны. Залға шашырап бытырыңқы жүрісті орындайды. Өртүрлі музыка әуенімен сәйкес қимылдар жасайды: шапшаң әуенге үлкен адымдап, қолын жоғары көтеріп жүреді. Баяу</p>	<p>Музыка Менің туыстарым Міндеті: Динамикалық ерекшелікті көрсете отырып, эмоционалды түрде ән айту Мақсаты Әуенге ілесіп отырып, ырғақты сақтап аспапта ойнауға дағдыландыру.</p> <p>Музыка тыңдау: «Жан анам» (Е. Өміров) Ән айту: «Екеуміз әйбат баламыз» (И. Нүсіпбаев) «Бесік жыры» (И. Нүсіпбаев) Музыкалық-ырғақтық қимылдар: «Шеңберге тұр» (Л. Бетховен) Билер: «Тырнарлар биі» (Д. Абилов) Ойындар, хороводтар: «Төлдер» (Д. Ботбаев) Музыкалық аспапта ойнау: «Атқа мініп шабамыз»</p>
--	---	---	---	--	---

	саусақтың басымен қарсы алып, қайта қайтарып аяқтың жанына қарай еденге соғуға тырысады. Дөпты соққанда күш мөлшерін есептеп, дұрыс пайдалануға тырысады. Педагогтің белгісімен келесі ғаламшарға ұшады – (көзді жұмып) қараңғыда залмен қозғалысын жалғастырады		Шынтақтап, тізерлеп, еңбектеп залдың келесі жағына модульдерден асып өтеді. Қолдары мен аяқтарының жұмысын үйлестіруге, бағытын сақтап қозғалуға, басқа балаларға соғылмауға тырысады	әуенге кішкентай қадамдар жасап, қолдарын беліне қойып жүреді.	
Серуенге дайындық	Киімдерді реттілікті сақтап дұрыс киінуге үйрету.	Киімдерді реттілікті сақтап дұрыс киінуге үйрету.	Киімдерді реттілікті сақтап дұрыс киінуге үйрету.	Киімдерді реттілікті сақтап дұрыс киінуге үйрету.	Киімдерді реттілікті сақтап дұрыс киінуге үйрету.

Серуен	<p>Бақылау: Торғайларды бақылау Мақсаты: — Қыстап қалатын құстар жайлы білімдерін толықтыру; — Қыс мезгіліндегі құстардың мінез-құлықтарындағы өзгешеліктер туралы түсініктерін қалыптастыру; — құстарға қамқор болуға тәрбиелеу.</p> <p>Бақылау барысы Көркем сөз Торғайларды қорға. Ө. Ақыпбекұлы Шыр-шыр еткен торғайды Қорғамасаң болмайды. Кіп-кішкене торғайлар Ағаштарды қорғайды. Таспен атып торғайды, Ұя бұзған оңбайды. Құс өкпелеп кетеді, Бақшамызға қонбайды. Тәрбиеші балармен әңгімелесу өткізеді. ◆ Біздерде жылы жаққа ұшпай қалған құстарды қалай атаймыз?(қыстап қалатын құстар) ◆ Қыстап қалатын құстар мен</p>	<p>Бақылау: Қардың түсуін бақылау Мақсаты: - <i>Қардың қасиеттері туралы түсініктерін қалыптастыру;</i> — <i>Қардың түсуі туралы білімдерін молайту;</i> — <i>әдемілікке деген сезімдерін тәрбиелеу.</i></p> <p>Бақылау барысы Көркем сөз «Қыс» Т. Молдағалиев <i>Жауа-жауа, қар жауып көп, Шұқырларға толады. Иығыңа қонады кеп, Мойныңа да қонады. Жауып бітер қарды тосып, Үйіңе де сыймайсың, Табиғаттың ақ көрпесін. Басуға да қимайсың.</i> Тәрбиеші балаларға сұрақ қояды. ◆ Ауа-райы қандай болғанда қар жабысқақ болады? ◆ Аяқ астында қар неге сықырлайды? ◆ Қар неге ұлпа болады? ◆ Айналаға қараңдаршы,</p>	<p>Бақылау: Ауладағы ағаштарды бақылау Мақсаты : — ағаштар туралы білімдерін молайту; — ағаштардың қысқы бейнесін бақылауды жалғастыру</p> <p>Бақылау барысы Көркем сөз «Қыс» Р.Сәбитұлы <i>Қар жамылды бақтарым Қыратым да, сайым да. Тағыпты қыс ақ қарын, Үкі етіп қайыңға. Бүркеніп ақ желекті, Жарқырайды маңайым. Ойға шомып теректің, Ақ шалыпты самайын.</i> Тәрбиеші балаларға сұрақтар қояды. ◆ Ағаштардың жазғы бейнесі қандай еді?? ◆ Күзде қандай болды? ◆ Қазіргі бейнесі қандай? ◆ Кімнің есінде, ағаштар жапырағын неге түсіреді? Зерттеу жұмысы</p>	<p>Бақылау: Аула тазалаушы еңбегін бақылау Мақсаты: — Аула тазалаушының еңбегін бақылауды жалғастыру; — Сөздік қорларын байыту; — Үлкендер еңбегіне деген сүйіспеншілік және құмет сезіміне тәрбиелеу; — Табиғатқа және айнала қоршаған ортаға деген сүйіспеншіліктерін арттыру</p> <p>Бақылау барысы Тәрбиеші балаларға сұрақтар қояды. ◆ Аула тазалаушы қыста балабақша ауласында не істейді? ◆ Жұмыс үшін ол қандай құралдарды пайдаланады? ◆ Ағаштарды аяздан</p>	<p>Бақылау: Ауладағы ағаштарды бақылау Мақсаты: — Ағаштар туралы білімдерін бекіту; — Салыстыру, сараптау, қортынды жасай білулерін дамыту.</p> <p>Бақылау барысы Көркем сөз «Ағаштар» М.Әлімбаев <i>Қысында да шырайлы, Жасыл шырша ұнайды. Түні бойы жауды қар, Салбырады сәнді тал. Тау баурайы төменде, Өседі жас емендер. Ауыл сәні терек, Терек егу керек. Сырғалы қайың, ақ қайың, Бантайын, күтіп, сақтайын. Басқа ағашпен аралас, Жайқалады қарағаш Көк қарағай, қарағай, Мейірбанды анадай, Көкке бойын созады, Көпке қолын созады. Балаларға сұрақтар:</i></p>
---------------	---	---	---	--	---

<p>ұшып кететін құстардың қандай айырмашылығы бар? (<i>қыстап қалатын құстардың мамықтары қалың және тұмсықтары мықты борлады.</i>)</p> <p>◆ Қыстап қалатын қандай құстарды білесіңдер? (<i>торғай, қарға, тоқылдақ, сауысқан, кептер</i>)</p> <p>◆ Торғайлар қыста немен қоректенеді? (<i>дәндермен, қалдықтармен.</i>)</p> <p>◆ Қыстап қалған құстарды неге тамақтандыру керек? (<i>қыста құстарға азық жетіспейді, ал, егер олар тоқ болса аязға тоңбайды.</i>)</p> <p>◆ Құстарды бақылаған кезде олардың мінез-құлықтарынан нені байқадыңдар?. (<i>өздерінің азықтарын нан ұсақтары мен қалдықтарды, дәндерді тез табады. Тұмсықтарын қанаттарының астына тығып суықтан қорғанады</i>)</p> <p>◆ Торғайлар неге адамдарға жақын маңға қоныстанады? (<i>себебі адамдар жанында азық көп болады</i>)</p> <p><i>Торғай, торғай, торғайсың, Жақын келіп қонғайсың. Жем шашайын тере зойғ Сонда суыққа тоңбайсың.</i></p> <p>Еңбек қызметі</p> <p>Құстар қонақтайтын, жем шашатын жерді қардан тазалау.</p> <p>Мақсаты: еңбекке деген ықыластарын арттыру.</p> <p>Қимылды ойын «Нысанаға тигіз».</p> <p>Мақсаты: қиып бара жатқан заттың бағытын бақылау, қозғалыстың дұрыс орындалуын есептей білу.</p> <p>Жаттығу ойындары Қимылдарын дамыту</p>	<p>қандай әсем көрністерді көріп тұрсыңдар? (айнала аппақ, қар беті тап-таза т.б.)</p> <p>Зерттеу жұмысы</p> <p>Ұшып келе жатқан қарды парак бетіне қондыру, қардың қасиеттерін анықтау (ұлпа, мамық).</p> <p>Еңбек: өз алаңындағы ағаш түптерін қармен көму.</p> <p>Мақсаты: бір мақсатта, бірлесе жұмыс істеу дағдыларын дамыту</p> <p>Қимылды ойын</p> <p>«Ыстық-суық».</p> <p>Мақсаты: тәрбиешінің белгісі бойынша әрекет етуге үйрету</p> <p>Жаттығу ойындары</p> <p>Қимылдарын дамыту.</p> <p>Мақсаты: Қарды алысқа лақтыруға үйрету.</p> <p>Халық болжамы: Қыс қарлы болса, жаз жаңбырлы болады.</p>	<p>Алма ағашы мен қайың ағашының қысқы тұрқын салыстыру</p> <p>Еңбек</p> <p>Жолды қардан тазалау.</p> <p>Мақсаты: аула қараушыға көмектесу.</p> <p>Қимылды ойын: «Кім аққалаға бұрын жетеді?»</p> <p>Мақсаты: доға астынан еңбектеп өту дағдыларын жетілдіру.</p> <p>Жаттығу ойындары Секіру</p> <p>Мақсаты: орнында тұрып секіру техникасын меңгерулерін жетілдіру</p> <p>Халық болжамы. Ағашты қырау басса аяз болады, тұман түссе күн жылынады.</p>	<p>қорғау үшін ол не істейді?</p> <p>◆ Аула тазалаушы жұмысы адамдар және табиғат үшін керек пе?</p> <p>Еңбек</p> <p>Қуыршақ үшін қардан құрлыс тұрғызу.</p> <p>Мақсаты:</p> <p>— бірлесе жұмыс істеуге үйрету;</p> <p>— еңбексүйгіштікке тәрбиелеу.</p> <p>Қимылды ойын «Екі аяз»</p> <p>Мақсаты: жүкіруге жаттықтыру;</p> <p>— Ойын ережесін сақтай білулерін тиянақтау</p> <p>Жаттығу ойындары</p> <p>Шаңғымен жүру.</p> <p>Мақсаты :</p> <p>шаңғымен жүруге жаттықтыру, ептіліктерін, шыдамдылықтарын дамыту.</p>	<p>◆ Сендер тыңдаған өлең жолдарында қандай ағаштар туралы айтылған</p> <p>◆ Ағаштар не үшін керек?</p> <p>◆ Ол адамға не береді?</p> <p>◆ Қыста ағаштар бейнесі қандай болады?</p> <p>◆ Қысқы, жазғы түстері бойынша басқа ағаштардан айырмашылығы бар қандай ағаштарды білесіңдер?</p> <p>◆ Шырша мен қарағай туралы неге қысы-жазы бір түсте деп айтады?</p> <p>◆ Ағаштардың бір-бірінен қандай айырмашылықтары болады?</p> <p>Зерттеу жұмысы:</p> <p>Балалар алаңдағы әр ағаштың бұтақтары, діңдері және көрністері бойынша салыстырып, айырмашылықтарын анықтап қортынды жасайды.</p> <p>Еңбек</p> <p>Ағаш түптеріне қар үю.</p> <p>Мақсаты: ағаштарға деген қамқорлық сезімге тәрбиелеу..</p> <p>Қимылды ойын «Аулада қандай ағаштар өседі?».</p> <p>Мақсаты:</p> <p>— Ағаштардың аттарын есте сақтауларын тиянақтау;</p> <p>— Сөздік қорларын байыту;</p> <p>— Табиғатқа қамқорлықпен қарауға тәрбиелеу.</p> <p>Жаттығу ойындары</p> <p>Қозғалыстарын дамыту:</p> <p>Аңдар биі</p> <p>Мақсаты: әртүрлі аңдар қозғалыстары арқылы ептілікке, жылдамдыққа, тапқырлыққа баулу.</p>
--	--	---	--	--

	Қарды алыс нысанаға лақтыру <i>Мақсаты: қозғалыс координациясын дамыту.</i>				
Балалардың үйге қайтуы	Ата –аналарға кеңес Егер Сіздің балаңыз көпшіл, өз-жақындарыңыз бен бірге бөтен адамдарды жатырқамаса, ойын кезінде өздігімен ойнай білсе, мінезі ашық, өз құрдастарымен мейрімді болса мектепке келген күннен бастап – ақ үйреніп кететіне сеніңіз.	Ата –аналарға кеңес Егер Сіздің балаңыз көпшіл, өз-жақындарыңыз бен бірге бөтен адамдарды жатырқамаса, ойын кезінде өздігімен ойнай білсе, мінезі ашық, өз құрдастарымен мейрімді болса мектепке келген күннен бастап – ақ үйреніп кететіне сеніңіз.	Ата –аналарға кеңес - үйдегі жағдайда баланың өзіне - өзі қызмет студия алғы шарттарына үйрете беріңіз: жуыну, қолын сұрту, шешіну, өз бетімен тамақтану, тамақ ішкенде қасықты пайдалану, горшокқа сұрану. Киімдері міндетті түрде өзіне ыңғайлы болуы шарт: шалбар не болмаса шорты замоксыз, белдеушесіз.	Ата –аналарға кеңес Егер Сіздің балаңыз көпшіл, өз-жақындарыңыз бен бірге бөтен адамдарды жатырқамаса, ойын кезінде өздігімен ойнай білсе, мінезі ашық, өз құрдастарымен мейрімді болса мектепке келген күннен бастап – ақ үйреніп кететіне сеніңіз.	Ата –аналарға кеңес - баламен жағымды эмоционалдық жағдайлар жасау қажет, ол көбіне ата – ана жағынан болуы қажет, мектеп туралы, оның өзіне керектігін түсіндіріп балаңызды сүйіп, аймалап, жиі оған өз мейіріміңізді көрсетіңіз. Балаңыздың көзінше мектеп туралы өзіңізді толғандыратын мәселені айтудан аулақ болыңыз.

Тексерілді:



Оқу ісінің меңгерушісі: Шокаева А.Т.

Тәрбиелеу-білім беру процесінің циклограммасы

Білім беру ұйымы : «Өлеңті ауылының ЖОББМ »

Мектепалды даярлық О «а» сыныбы

Балалардың жасы 5 жас

Жоспардың құрылу кезеңі 1V-апта 27 – 28 ақпан 1-3 наурыз 2022-2023 оқу жылы


Күн тәртібі	Дүйсенбі	Сейсенбі	Сәрсенбі	Бейсенбі	Жұма
Балаларды қабылдау	Балаларды көтеріңкі көңіл-күймен қарсы алу. Балалар үшін жайлы жағдай жасау. Балаларға тәрбиешінің толық аты - жөнін атап сәлемдесуді үйрету. Баланың бүгінгі көңіл күйі, оны не қызықтыратыны туралы сұрау, баланы жеке пікірін білдіруге тарту, бүгінгі ауа райы туралы балалардың ойын білу				
Ата-аналармен немесе баланың басқа заңды өкілдерімен кеңес , әңгімелесу	Ата-аналармен әңгіме: Балалардың тазалығы жөнінде кеңес беру	Ата-аналармен әңгіме: Ата-аналарға балаларын ертеңгілік жаттығуға үлгертіп алып келулерін ескерту.	Ата-аналармен әңгіме: Балалардың жетістік пен дәрежесі үшін емес, сол қалпында сөзсіз қабылдап жақсы көретініңізді сездіріңіз.	Ата-аналармен әңгіме: Ата-аналарға балаларды тамақтарын тауысып жеуге үйретулерін ескерту.	Ата –аналармен әңгіме: «Дұрыс тамақтануға баулу»
Балалардың дербес әрекеті (аз қимылды ойындар, үстел үсті ойындары, бейнелеу іс-әрекеті, кітаптарды қарау және басқалар)	Д/ойын: «Қарап ал да есіне сақта» Мақсаты: балаларды көрген суреттерді есі не сақтап, көз алдына елестете отырып ,әр қайсысын ретімен атап шығуға ,үй жану-арларының, аңдардың және құстардың жалпы аттарын айтқызу. Оларды қорғауға қамқоршы болуға тәрбиелеу. Көрнекіліктер: үй жануарлары, аңдардың, құстардың суреттері.	Д/ойын «Ғажайып қоржын» Мақсаты: Балаларды заттарды тиісті қасиеттеріне қарай ажырата білуге үйрету. Ойын шарты: Қоржындағы затты сипап біліп атау. Бала затты дұрыс сипаттап бергеннен соң ғана зат қаптан алынып, балаларға көрсетіледі, ал дұрыс аталмаса қаптан алынбайды. қажетті құралдар: Ғажайып қоржын. Балалар санына сәйкес, таныс ойыншықтар.	Д/ойын: «Экологиялық пирамида». Мақсаты: Балаларды логикалық ойлай білуге, әр сатыны таңдауын негіздей отырып, экологиялық пирамида құрастыруға үйрету. Табиғаттағы барлық нысандардың өзара байланысын көре білуге баулу.	Д/ойын: «Зоологиялық домно». Мақсаты: Балалардың жабайы және үй жануарлары туралы білімдерін бекіту; ұғымталдыққа, зейін қоюшылыққа баулу. Ойын ережелері: Кімде-кім өз карточкаларын бірінші болып қойса, сол жеңімпаз болады. Жүрісті жіберіп алмай, карточканы дер кезінде қойып, мұқият болу.	Д/ ойын: Не артық? Мақсаты: Балаларды суретке қарап, оларды топтастыруға үйрету. Құстар мен жануарлардың жеке және жалпы аттарын айтқызу. Оларды қорғауға қамқоршы болуға тәрбиелеу. Көрнекіліктер: әр түрлі құстар мен үй жануарлары бейнеленген суреттер.
Ертеңгілік жаттығу					

<p>Ұйымдастырылған іс-әрекетке дайындық (бұдан әрі-ҮІӨ)</p>	<p>Табиғатым тамаша, Көз тоймайды қараса. Табиғатты аялап, Сәлем саған-Жер ана! Сәлем саған-Нұрлы күн! Аман-есен болайық, Бейбітшілік қалайық. Біз әдепті баламыз, Біз ерекше баламыз, Қонақтарды көргенде Амандасып аламыз.</p>	<p>Табиғат қандай тамаша, Тоймаймыз біз де тамсана. Балықтар шіркін жүзеді, Табиғаттың жыры көп, Табиғаттың сыры көп.</p>	<p>Табиғат, сен тіршілік тұнып тұрған. Сен күнсің көтерілген күліп қырдан. Сен көлсің, сен ормансын. Сен - бұлбұлсың, Адамға сұлулықты шын ұқтырған!</p>	<p>Табиғатқа қамқор боп, Байлығын біз қорғайық. Әдепті да, тәртіпті боп, Жақсылығын қолдайық.</p>	<p>Біз балдырған тең басқан, Дос құшағын елге ашқан. Тілегіміз тыныштық, Ашық болсын көк аспан. Мықты болсын іргеміз, Бәріміз де біргеміз.</p>
<p>Мектепке дейінгі ұйым кестесі бойынша ҮІӨ</p>	<p>1 - ұйымдастырылған іс-әрекет</p>				
	<p>Сөйлеуді дамыту Кім ақылды? Міндеті: Шағын логикалық және хабарлау сипатындағы әңгімелерді құрастыру Мақсаты: Сөздерде неше дауысты дыбыс болса, сонша буын болатынын түсіндіру. – Сендер М.Төрежановтың өлеңдерін, әңгімелерін білесіңдер. Ол кісінің әңгімесімен, өлеңдерімен танысқанбыз. Ал қазір мен сендерге осы кісінің «Кім ақылды?» әңгімесін оқып, мазмұнын түсіндіремін. Кім ақылды? Ерден мен Еркебұлан жұптарын жазбай, жап-жақсы ойнап жүр еді. Бір кезде қолдан жасалған көпірдің үстінде біріне-бірі қарсы келіп, түйісіп қалды. Ерден: – Мен саған жол бермеймін! – деп, қасқайып, безеріп тұрып алды. Ал Еркебұлан: – Мен саған бола ерегескім де, ойынды да бұзғым келмейді, сен өте бер, – деді де, оған жол берді. Педагог әңгіме мазмұнын балалардан сұрақ қою арқылы сұрайды. – Балалар, сендерге әңгіме ұнадыма? – Әңгіме кімдер туралы? – Екі бала не істеп жүр еді? – Олар неге таласты? – Екі балаланың қайсысы ақылды екен?</p>	<p>Сауат ашу негіздері Біз нені білдік? Міндеті: - Сөздерді дыбыстардың ретін, дауысты және дауыссыз дыбыстарды анықтау Мақсаты Дауысты, дауыссыз дыбыстардың түрлерін меңгеруге, сөз ішінен дыбыстың орнын анықтауға жаттығулар жасату Дидактикалық ойын: «Дауыссыз дыбыстан басталатын сөз қос» – Мен сендерге сөздер айтамын сендер сол сөзге дауыссыз дыбыстан басталатын, мағынасы ұқсайтын сөз ойлап айтуларың керек. Мысалы: әдемі ... (қыз), ағаш ... (бесік), темір ... (қаламсап), ақымақ ... (бала), ку ... (түлкі), корқақ ... (қоян), терең ... (құдық), суық ... (қыс), жылы ... (көтем), дәмді ... (нан), жылы ... киім), сүтті ... (сиыр), момақан ... (қозы), пайдалы ... (тамақ), тәтті ... (балмұздақ),</p>	<p>Сауат ашу негіздері Біз нені білдік, нені үйрендік? Міндеті Сызбаға сәйкес сөйлем құрауға, сөздер ішінен мағынасына қарай артық сөзді таба білу дағыларың жетілдіру. Мақсаты Сызбаға сәйкес дауыссыз дыбыстардан басталатын сөйлемдер құрай білулерің жетілдіру Дидактикалық ойын: «Сөздің бірінші дыбысын ата» (Педагог суреттер көрсетеді). – Мен сендерге сурет көрсетем, сендер суретті атап бірінші дыбысын анықтап айтасыңдар. Педагог балаларды екі командаға бөледі, бірінші бір командамен содан кейін екінші командамен ойнайды. Мысалы: апельсин (а), оқтау (о), ұя (ұ), ыдыс (ы), уық (у), эткеншек(ә), өрмекші(ө), ешк(е)і, элеватор(э), ірімшік(і), ине(и), үтік(ү), арыстан(а), оймақ(о),</p>	<p>Сауат ашу негіздері Міндеті: Дыбыстық талдауды үйретуді жалғастыру- Мақсаты төрт дыбысты сөздерге дыбыстық талдау жасауды үйретуді жалғастыру Дидактикалық жаттығуы: «Дауыссыз дыбыстан басталатын сөз жалға» Мен сендерге суретін көрсетіп сөз айтамын сендер тек дауыссыз дыбыстардан басталатын мағынасына келетін сөздер жалғауларың керек. Мысалы: алма (қызыл), тон (жылы), мысық (сары), тышқан (кішкентай), қасық (темір), жастық (жұмсақ), кітап (қызық), доп (жеңіл), ат (жүйрік), үстел (биік), кірпі (кішкентай), саңырауқұлақ (көп), алма (үлкен), нан (жұмсақ), сабын (сопақ), арба (жалпақ), таңқурай (майда), құлпынай (дәмді),</p>	<p>Көркем әдебиет Көктем Міндеті: Өлеңді жатқа, мәнерлеп, интонациямен айту Мақсаты Жыл мезгілдері туралы түсінігін қалыптастыру Өлең не туралы? – Авторы кім? – Көктемде неге бәрі көңілді болады? – Қандай жаңбыр жауады? – Көктемде аспанның түсі қандай болады? – Неліктен көктемді жақсы көресің? Жұмбақты шеш. Тал басында түндіксіз отау. (Құстың ұясы) Есінде сақта! Торғай шырылдайды. Тоқылдақ тоқылдатады. Қарға қарқылдайды. Дидактикалық ойын: «Тамаша» Ойын шарты: тәрбиеші сөздер айтады. Жақсы, тамаша сөз болса, балалар жұдырығын түйіп, басбармағын көтеріп көрсетеді. Ал жаман сөз болса, басбармақты төмен</p>

	<p>–Неге ақылды, қай іс әрекетіне қарап ақылды екенін білдің дер? әңгімедегі «ойнап», «көпір», «балалар» деген әр сөздерді буынға бөліндерші?</p>	<p>қалың...(кітап), жұқа...(мата), жұмсақ...(мақта), керек ... (балға), әнші ... (қыз), мықты ... (жігіт), әдемі ... (көбелек), қызыл ... (шалбар), сары ... (өрік), өткір ... (пышақ), дарынды ... (бала) т.б.</p>	<p>ұлу(ұ), әтеш(ә), өшіргіш(ө), етік(е), экскаватор(э), ілгіш(і), ит(и), үкі(ү) т.б. – Балалар, сендер қандай дыбыстардан басталатын сөздер айттындар. Иә, дауысты дыбыстардан басталатын сөздер. Дауысты дыбыс екенін қайдан білдіңдер? Дыбысты айтқанда кедергіге ұшырамайды.</p>	<p>банан (сары), кесе (әдемі), қалам (жасыл), етік (жылы), қозы (сүйкімді)...</p>	<p>қаратып жауап береді. – Гүлдің иісі қандай? – Лай суды ішуге бола ма? – Құстардың даусы қандай? – Құстарды таспен атуға бола ма? – Жайқалып өскен көк шөп қандай?</p>
--	---	---	---	---	--

Үзіліс:Затты лақтыру мен қағып алуға арналған ойындар
«Допты қуып жет»

Тынымсыз Тіл туралы ертегі жаттығулары:
Сыйқырлы айнаға қарап отырып, араның масаның , шегірткенің, жыланның дыбыстарын салып көр. Осы дыбыстарды Тынымсыз Тіл ұнатады ма соны байқа. Ағайынды аралар. Ағайында арарармыз, Еңбек үшін жаралғанбыз. -3-3-3-3-3
Шырын іздеп күні бойы Гүл бақшаны аралаймыз -3-3-3-3-3
(Үш саусағыңды түйістіріп, ұшып жүрген араларға ұқсат, әрбір екі жолдан кейін аралардың ызылдағанын сал.)
Жаман ара
Қалмай ұшып соңынан,
Ара қуды Мұратты. -3-3-3-3
Шағып алып қолынан,
Досымызды жылатты. -у-у-у-у
(Араның дауысы мен баланың ара шаққандағы дауысын сал)



Ойын: «Допты қуып жет»
Мақсаты: Балаларды ептілікке,шапшаңдыққа тәрбиелеу. Тәрбиешінің берген белгісін мұқият тындай білуге үйрету.
Ойынның шарты:
Тәрбиеші балаларға доп салынған кәрзеңкені көрсетеді де аланның бір жағында өзімен бірге қатарласа тұруды ұсынады. Одан кейін кәрзеңкеден доптарды алып, балалардан алысқа, әр жаққа лақтырады. Балалар доптарға жүгіреді, оларды алып кәрзеңкеге салады. Ойын қайталанатын. Балалар қанша болса, доп та сонша болуы керек. Олардың әрқайсысы допты қуып жетіп, кәрзеңкеге салатын болсын.

2 - ұйымдастырылған іс-әрекет

	<p>Қоршаған орта Аквариумда не тіршілік етеді? Міндеті: Қарапайым экологиялық ұғымдарды, адамның табиғаттың бір бөлігі екенін білу</p> <p>Мақсаты Табиғатпен пен адамның үйлесімділігі туралы түсініктерін бекіту.</p> <p>Тәрбиеші балаларға түсіндіріп шығады. Біз бүгін табиғаттың не екенін білдік. Оны аялаудың, қадірлеудің қамқорлыққа алудың қажеттігін түсіндік. «Табиғат - Ана» деп бекер айтпаған. Сол себепті табиғатты қоршаған ортаны қорғап, қамқорлық көрсетіп аяласақ, ол біздің Отанды, елімізді, туған жерімізді қорғағанымыз екен.</p> <p>Ойын: «Табиғатқа қалай көмектесе аламын» Балалар шеңберге тұрып, доп арқылы сұрақтарға жауап береді. Судағы жәндіктерге қалай көмектесе аласың? Ауа таза болу үшін не істеу керек. Ағаштарға қалай көмектесе аласың? Гүлдерге қалай көмектесе аласың?</p>	<p>Математика негіздері Үстінде астында, алдында артында, оң жақ сол жақ Міндеті: - Талдау, салыстыру, қарапайым тұжырымдар жасауды бекіту</p> <p>Мақсаты Қағаз бетінде (жоғары, төмен, оң жақ, сол жақ, ортада) бағдарлауға, суретті сипаттау бойынша табуға үйрету. Талдау, салыстыру, қарапайым тұжырымдар жасауды бекіту.</p> <p>- Суретке қарайды. Сөреде тұрған ойыншықтардың орналасуын айтады. – Маймыл қандай сөреде отыр? (Оң жақтағы жоғарғы.) – Оның жанында қандай заттар бар? (Бұл сөреде басқа заттар жоқ.) – Кітаптардың үстіңгі жағында, астыңғы жағында нелер тұр? Жоғары – төмен, оң жақ – сол жақ сөздеріне сұрақ құрастыру. Педагог балалардан досының сұрақтарына жауап беруін сұрайды.</p>	<p>Математика негіздері Жыл айлары. Жыл мезгілдері Міндеті: - Айлар, жыл мезгілдері туралы түсініктерді қалыптастыру, олардың ретін білу және атау</p> <p>Мақсаты Жыл мезгілдерінің реттілігі туралы білімдерін бекіту, әр жыл мезгілінің белгілерін атау, жұмбақтарды шешу, айлардың атауларын жыл мезгілдеріне қарай айту.</p> <p>«Жыл бойы» (доппен) дидактикалық ойыны Педагог допты лақтырып, сұрақ қояды: Ақпан жыл ішінде нешінші ай? Жылдың соңғы айы қандай? Қазаннан кейінгі қандай ай? Жаз айларын ата және т.б. «Жыл мезгілі»</p>	<p>Математика негіздері Жыл мезгілдері. Жыл айлары Міндеті: Жыл мезгілдерінің реттілігі туралы білімдерін бекіту, әр жыл мезгілінің белгілерін атау, жұмбақтарды шешу</p> <p>Мақсаты Жыл мезгілдерінің реттілігі туралы білімдерін бекіту, әр жыл мезгілінің белгілерін атау, жұмбақтарды шешу, айлардың атауларын жыл мезгілдеріне қарай айту. Ойын жаттығуы: «Мен бастаймын, сен жалғастыр» Педагог бастайды, балалар жалғастырады. Алдымен көктем, содан кейін ... жаз Алдымен бүгін, содан кейін ... ертең Алдымен қаңтар, содан кейін ... ақпан. Олар педагогті мұқият тыңдайды, сөйлемді мағынасы бойынша жалғастырады. Мұндай тапсырмаларды балаларды өздері құрастыруға шақыра аласыз</p>	<p>Қоршаған орта Жайлау. Киіз үйдің құрал жабдықтары Міндеті: -Қоғамдық орындарда мінез-құлық ережелері туралы; үйдегі, балабақша тобындағы міндеттері туралы түсініктерін кеңейту</p> <p>Мақсаты Адам бойындағы ұнамды, ұнамсыз қылықтарды айыра отырып әдеп әліппесін бойына дарыту, тіл байлығын, таным белсенділігін арттыру</p> <p>Ойынды оқу қызметінен бос уақытта да ойнатуға болады. Бір бала «қарт әженін » рөлін ойнайды. Қалғандары «автобуста» келе жатқан «жолаушылар» болады. «Қарт әже» автобуска кіргенде балалардың біреуі орын береді. Балалар қоғамдық көліктегі әдептілік ережелерді қайталайды. Қоғамдық көліктегі тәртіп ережелері</p> <ol style="list-style-type: none"> 1. Жол жүру билетін ал. 2. Қарт адамдарға, кішкентай баласы бар адамдарға орын бер. 3. Қоғамдық көлікте қоқыс тастама, сағызды лақтырма. 4. Қатты дауыстап сөйлеме. 5. Автобусты, трамвайды, троллейбусты алдынан да, артынан да айналып өтпе. Жолды кесіп өту үшін жақын маңдағы жаяу
--	--	--	---	--	--

					жүргіншілер өткеліне бар. 6. Автобусқа алдыңғы есіктен кір, артқы есіктен шық
--	--	--	--	--	--

Үзіліс: Үстел үстінде ойналатын ойындар.

<p>Қол моторикасын дамытуға арналған санамақ Ойын: <i>Жүретін саусақтар.</i> Мақсаты: Саусақтарын жүргізе отырып, саусақты шынықтыру және заттарды атау үшін логикалық есін ұлғайту. Керекті құралдар: Суреттері бар кітапшалар. Шарты: Суреті бар кітапшаны алып, ішін ашып, ішінде балалар білетін деген суреттерді парақ бетінде саусақтарды жүргізе отырып (2 саусақпен), суретті нұсқап оның атын сұрайды. Балалар жауап береді. Сол ереже бойынша қайталанады.</p>		<p>Ойын: «Сарбаздарға не керек?» (5-10 мин) Мақсаты: Елін, жерін жаудан қорғай білуге, елінің патриоты болуға тәрбиелеу. Керекті құралдар: ойынға керек ресурстар. Мазмұны: Ортаға 1 қатысушы шақырылады. Маңдайына сурет қойылады. Бұл суретті қарама – қарсы отырған бала мимика арқылы қатысушыға көрсетіп, түсіндіреді. Ал ойынға қатысушы оны табу керек болады.</p>
---	--	--

3 - ұйымдастырылған іс-әрекет

	<p>Қазақ тілі Мың бір мақал, жүз бір жұмбақ, жаңылтпаш Міндеті: -- Алған білімдерін тиянақтау Мақсаты сөздік қорларын жаңа сөздермен толықтыру, мақал-мәтел, жұмбақ жаттау дағдыларын қалыптастыру. I айналым: Педагогтің мақалын жалғастырады. Отан – оттан да ... (ыстық) Жақсы – ... (өнеге) Отан ... т.б II айналым: педагог жұмбақ жасырады. Өскен жері бау-бақша, Күрең қызыл шіркін-ай, Жидектің аты – ... (құлпынай) Астық пісіп, орақ түсіп, Қырман дөнге толады. Бөбектерім, айтындаршы, Бұл қай кезде болады?</p>	<p>Қазақ тілі Мың бір мақал, жүз бір жұмбақ, жаңылтпаш Міндеті - -- Сөздік қорларын жаңа сөздермен толықтыру, мақал-мәтел, жұмбақ жаттау дағдыларын қалыптастыру, Мақсаты сөздік қорларын жаңа сөздермен толықтыру, мақал-мәтел, жұмбақ жаттау дағдыларын қалыптастыру. III айналым: Жаңылтпаштарды қайталап айту арқылы жарысу. Педагог жаңылтпаштарды айтады, балалар жай, жылдам қайталайды.</p>	<p>Сөйлеуді дамыту Кім ақылды? Міндеті: - Шығармашылықпен әңгімелеп беруді жетілдіру Мақсаты Сөздерде неше дауысты дыбыс болса, сонша буын болатынын түсіндіру –Енді, балалар, біз ақылдылық, батырлық жайлы мақал жаттайық. Ақыл азбайды, білім тозбайды. Дидактикалық ойыны: «Ойлап, тап!» Ойын шарты: педагог буын айтады, балалар жалғасын ойлап тауып жалғастырады. мысалы: ал– Кір–</p>	<p>Көркем әдебиет Көктем Міндеті: -- өлеңді жаттату арқылы мәнерлеп оқуға дағдыландыру Мақсаты Жыл мезгілдері туралы түсінігін қалыптастыру Педагог жұмбақ жасырады: Күн күледі, Жер түлейді. (Көктем) – Енді, балалар, ақын Төлеген Айбергеновтің «Көктем» өлеңімен танысамыз. Өлең – әдеби жанрдың бір түрі екенін естеріне түсіру. Өлең сөз адамның жан тебіренісін әсерлі етіп жеткізеді. Ұйқас сөздермен суреттейді. Педагог өлеңді мәнерлеп оқиды, мазмұнын түсіндіреді.</p>	<p>Шығармашылық бейнелеу әрекеті Қуыршақтың камзолы Міндеті: - - Қазақ оюларының элементтерімен камзолды әшекейлеу, -аталған заттардан қалауы бойынша мүсіндеу және оларды ою-өрнектермен және қосымша заттармен (моншақ, дән және т.б.) безендіру, жұмыс барысында әртүрлі пішінді кескіштерді қолдану, олардың бетіне бедерлер жаса -- Қайшыны қолдануды бекіту: жолақтардан тікбұрышты пішіндер, шаршылардан үшбұрышты пішіндер, шаршы немесе тікбұрыштың бұрыштарын кию арқылы дөңгелек және сопақша пішіндерді қиып алу -- өзбетінше ойдан құрастыруға, құрдастарымен бірлесіп, шығармашылықпен құрастыруға баулу Мақсаты-қуыршақ камзолын</p>
--	--	---	--	---	--

	(Күзде).	Доп теп, Дөп теп. Жағажайды жағалай, Жүгіреді Қамажай. Пай-пай-пай, Жайылып жүр тай. Ай-ай-ай, Ұшып кетті торғай. Үш кіші ішік піштім, Бес кіші ішік піштім, Неше кіші ішік піштім?		Көктем Көктем қандай көңілді, Көктем жаңбыр төгілді. Мөлдір аспан ашылып, Күннің көзі көрінді	салу, мүсіндеу, жапсыру, құрастыру Топтық жұмыс
--	----------	--	--	---	---

Үзіліс: . Қозғалмалы зерек ойындар «Өзен» ойыны

Еліктеу ойындары:
“Кім жақсы айтады”

Р-р-р-ррр



Ы-ы-ы-ы-ыы



Гүлдерді иіскейік. Балалар, біз өзімізді гүлдер бағында жүрміз деп елестетейік. Гүлдер әдемі және хош иісті болады. Кәне, гүлдерді иіскеп көрейікші. Жаттығу 2-3 рет қайталанады.

Ойын: «Өзен»

Кішкене өзен арқылы.

Мақсаты: балаларды ұйымшылдыққа тәрбиелейді. Бірі бәрі үшін, Бәрі бір үшін. Сезімін қалыптастырады және достыққа тәрбиелейді.

Көрнекіліктер: тақтай, жіп.

Шарты: Тәрбиеші екі сызық сызады да (үйдің ішінде жіпті пайдалануға болады) балаларға: мынау – «өзен», - дейді; оның үстіне тақтайдан көпір (ұзындығы 2-3м, ені 25-30см) салады да балаларға: «Көпір арқылы жүруді үйренейік», - деп ұсынады. Балалардың бір-біріне соқтығыспай тек тақтайдың үстімен ғана жүруін бақылай отырып, тәрбиеші балаларға суға құлап кетпеуі үшін жай жүру керек деп ескертеді: балалар тақтаймен ары-бері 2-3 рет жүріп өтеді.

4 - ұйымдастырылған іс-әрекет

<p>Дене шынықтыру Жыл мезгілдеріне саяхат Міндеті: - Допты оң және сол қолмен алып жүруге жаттықтыру Мақсаты: Зейінді шоғырландыра білу дағдыларын қалыптастыру, талдау мен біріктіру жүйелерін үйлестіре білуін дамытуға жағдай жасау</p> <p>II.«Көктемге саяхат» 1.«Жылы жаңбыр» (жерді сулап, ағаш жапырақтары мен ауаны тазартып, жауын тамшыларымен ойнаймыз). Жауыннан кейін ауа тап-таза. Балаларға осы таза ауамен дем алу ұсынылады.</p>	<p>Музыка Ақ әжем Міндеті: - Музыкалық-ырғақты қимылдарды бірге жасау дағдыларын қалыптастыру Мақсаты Музыкалық-ырғақты қимылдарды бірге жасау дағдыларын қалыптастыру</p> <p>Музыка тыңдау: «Ақ әжем» (К. Қуатбаев) Ән айту: «Әже тілегі» (Т. Қоңыратбай) «Екеуіміз әйбат баламыз» (И. Нүсіпбаев) Музыкалық-ырғақтық қимылдар: «Сағат» (Е. Андосов) Билер:</p>	<p>Дене шынықтыру Жігіттер сайысы Міндеті: Футбол элементтері. Берілген бағытқа допты оң және сол аяқпен тебу – Мақсаты - Тік баспалдақ сатыларымен жорғалауға жаттығу. Қол мен аяқтың қимыл үйлесімдігін дамыту</p> <p>«Ең ептілер». Баспалдақ сатыларының арасымен жорғалау. (2рет) Белгі бойынша алғашқы ойыншы баспалдақ сатыларының арасымен жорғалайды, модульды айналып өтіп дәл сол</p>	<p>Дене шынықтыру Жігіттер сайысы Міндеті: - Допты заттарды айналдыра жүргізу Мақсаты Тік баспалдақ сатыларымен жорғалауға жаттығу. Қол мен аяқтың қимыл үйлесімдігін дамыту</p> <p>«Қаңбақтар» (3 рет) Фитболды заттардың арасынан ирек жолмен алып жүру. Белгі бойынша алғашқы ойыншы заттардың арасымен модульды айналып фитболды алып жүреді де, қажетті жерге жеткен соң дәл сол тәсілмен қайта қайтып, қолындағы фитболды келесі ойыншыға береді. Ойыншылар екі аяқпен</p>	<p>Музыка Ақ әжем Міндеті: * Музыкалық дыбысталуының сипаттамасына сүйене отырып, бейненің мазмұны мен музыкалық мәнерлілік элементтерімен байланыстыру Мақсаты Музыкалық-ырғақты қимылдарды бірге жасау дағдыларын қалыптастыру</p> <p>Музыка тыңдау: «Ақ әжем» (К. Қуатбаев) Ән айту: «Әже тілегі» (Т.</p>
---	--	---	--	---

	<p>2.«Түрлі түсті кемпіркөсак» (түрлі түске боялып, өлкемізге сән берді).</p> <p>3.«Жан біткен жасыл желек» (ағаштар, гүлдер, күн көзіне ұмтылады).</p> <p>4.«Кұстар-құстар» (әдемі құстар сиқырлы қанаттарын жайып, аспанға көтеріліп, қалқиды).</p> <p>5.«Аңдар оянды» (оянып бой жазып, керіледі).</p> <p>6.«Көбелектер» (гүлдің үстінде қалбалақтап, қалқиды да, қонады. Гүл шырынын татқан соң қайта ұшып, басқа гүлге кетеді).</p> <p>7.«Шөпте жатып демалайық!» (Жасыл шөпте жатып, айналамыздағы кереметтерді тамашалаймыз).</p>	<p>«Полька» эстон халық биі</p> <p>Ойындар, хороводтар:</p> <p>«Қоянды ұстандар» (К. Қуатбаев)</p> <p>Музыкалық аспапта ойнау:</p> <p>«Янка» беларусь халық биі</p>	<p>тәсілмен қайта қайтып, қолындағы қамшыны келесі ойыншыға береді. Ойын жалғаса береді</p>	<p>бірдей екпіндеп сырғып жүруге тырысады.</p>	<p>Қоңыратбай)</p> <p>«Екеуіміз әйбат баламыз» (И. Нүсіпбаев)</p> <p>Музыкалық-ырғақтық кимылдар:</p> <p>«Сағат» (Е. Андосов)</p> <p>Билер:</p> <p>«Полька» эстон халық биі</p> <p>Ойындар, хороводтар:</p> <p>«Қоянды ұстандар» (К. Қуатбаев)</p> <p>Музыкалық аспапта ойнау:</p> <p>«Янка» беларусь халық биі</p>
Серуенге дайындық	Киімдерді реттілікті сақтап дұрыс киінуге үйрету.	Киімдерді реттілікті сақтап дұрыс киінуге үйрету.	Киімдерді реттілікті сақтап дұрыс киінуге үйрету.	Киімдерді реттілікті сақтап дұрыс киінуге үйрету.	Киімдерді реттілікті сақтап дұрыс киінуге үйрету.
Серуен	<p>Бақылау: Аязды бақылау.</p> <p>Мақсаты: Қыс мезгіліндегі күннің суықтығы-аяз. Аяздан бетіміз бен қолымыздың тоңатынын, үсіріп жіберуі де мүмкін екенін, сол үшін де қолғап, мойын орауыш тағатынымызды түсіндіру.</p> <p>Еңбек: Ауладағы қарды күреу.Мақсаты: Балаларды еңбек сүйгіштікке, бірлесіп жұмыс жасауға үлкенге көмек беруді үйрету. Күректі дұрыс ұстауға үйрету.</p> <p>Қим.ойын: «Сырғанақ тебу».</p> <p>Мақсаты: Балаларды ұйымшыл тату ойнауға, шамамен ойнауға шақыру, таудан төмен сырғанау әдісін үйрету.</p>	<p>Бақылау: Мұзды бақылау.</p> <p>Мақсаты: Мұзды көрсете отыра сипаттау. Қыс мезгілінде өзендер мен көлдердің бетін мұз басатындығы жөнінде түсінік беру.</p> <p>Еңбек: Тайғанақ жерге құм себу.</p> <p>Мақсаты: Балаларды бірлесіп жұмыс жасауға баулу. Өздеріне берілген тапсырманы тиянақты орындауларын қадағалау.</p> <p>Жаңа жыл туралы тақпақ жаттату.</p> <p>Жаңа жыл, жаңа жыл, Жаңа жылда-жаңа нұр.</p>	<p>Бақылау: Ауа-райын бақылау.</p> <p>Мақсаты: Ауа-райын бақылай отырып, күз мезгілінің өзіне тән ерекшеліктерін көрсете сипаттау.</p> <p>Еңбек: «Таза алаң».</p> <p>Мақсаты: Аула сыпырушыға көмектесу. Тазалыққа, кішіпейілдікке үйрету. Үлкендердің еңбегін қадірлей білуге тәрбиелеу.</p> <p>Жеке жұмыс: Е.Өтетілеуов «Күшік».</p> <p>Мақсаты: Ү дыбысының айтылуына жаттықтыру. Тақпақты мәнерлеп айтуға үйрету.</p> <p>Е.Өтетілеуов. «Күшік».</p> <p>Үреді үйшікте</p>	<p>Бақылау: Қарды бақылау.</p> <p>Мақсаты: Қыс мезгілінің ерекшеліктерін айту. Қар-түсі ақ, ұстасаң қолың тоңады, жылыға ериді. Ойлау қабілетін дамыту.</p> <p>Тақпақ:</p> <p>Аппақ көше, бар дала, Аппақ ой мен қыраттар. Ақ шатырлы қар қала, Ақ жамылып тұр бақтар.</p> <p>Еңбек: Ағаштар түбіне қар ую.</p> <p>Мақсаты: Еңбексүйгіштікке тәрбиелей отырып, үйілген қардың маңызы туралы түсінік беру.</p> <p>Жеке жұмыс: «Қыс қызығы» тақырыбында әңгіме құрату.</p> <p>(Абдубақыт, Айару, Данагүл, Дильназ)</p>	<p>Бақылау: Күнді бақылау.</p> <p>Мақсаты: Тірі табиғат үшін күннің маңызы, пайдасы, қажеттілігі. Қыста күннің қызуы төмендейтіні туралы түсінік беру.</p> <p>Еңбек: «Қыс қызығы».</p> <p>Мақсаты: Балалар мен ата-аналар біріге отырып, ойын алаңын әшекейлеу, қардан сырғанақ жасау. Бірлесіп еңбек етуге үйрету, үлкендердің еңбегіне құрметпен қарауға тәрбиелеу.</p> <p>Жеке жұмыс: Ақ сандығым ашылды, Ішінен жібек шашылды. (Күн)</p>

	<p>Жеке жұмыс: (Нұрали, Бекарыс, Тілекжан, Аяулым) Жұмбақ. Терезеге қонады, Әсем ою ояды.(Аяз). Мақсаты: Жұмбақ жаттату арқылы есте сақтау, ойлау қабілет терін дамыту, сөздік қорларын молайту.</p>		<p>Аулада күшіктер Біреуі оның қап-қара, Біреуі сары ала Біреуі қардай ақ, Біреуі сұр жолақ Бәрібір, бәрінің жұмысы біреу-ақ: Үреді абалап Ойын: «Қасқыр мен қаздар». Мақсаты: Топ болып ойнауға, рөлдерді бөліп ойнауға қалыптастыру. Қимылдық ойын: «Тымпи-тымпи».</p>	<p>Мақсаты: Сөздік қорын дамыту, ойын жүйелеп жеткізе білуге үйрету. Ойын: «Қардан түрлі бейнелер жасау». Мақсаты: Ойынға қызығушылығын арттыру.</p>	<p>Мақсаты: Балаларға жұмбақтарды жаттата отырып, тіл байлықтарын дамыту, ойлау қабілеттерін арттыру. Қимылдық ойын: «Айгөлек». Мақсаты: Денені шынықтыру, шапшаңдыққа , ептілікке баулу.</p>
<p>Балалардың үйге қайтуы</p>	<p>Ата –аналарға кеңес Егер Сіздің балаңыз көпшіл, өз-жақындарыңыз бен бірге бөтен адамдарды жатырқамаса, ойын кезінде өздігімен ойнай білсе, мінезі ашық, өз құрдастарымен мейрімді болса мектепке келген күннен бастап – ақ үйреніп кететіне сеніңіз.</p>	<p>Ата –аналарға кеңес Егер Сіздің балаңыз көпшіл, өз-жақындарыңыз бен бірге бөтен адамдарды жатырқамаса, ойын кезінде өздігімен ойнай білсе, мінезі ашық, өз құрдастарымен мейрімді болса мектепке келген күннен бастап – ақ үйреніп кететіне сеніңіз.</p>	<p>Ата –аналарға кеңес - үйдегі жағдайда баланың өзіне - өзі қызмет студің алғы шарттарына үйрете беріңіз: жуыну, қолын сұрту, шешіну, өз бетімен тамақтану, тамақ ішкенде қасықты пайдалану, горшокқа сұрану. Киімдері міндетті түрде өзіне ыңғайлы болуы шарт: шалбар не болмаса шорты замоксыз, белдеушесіз.</p>	<p>Ата –аналарға кеңес Егер Сіздің балаңыз көпшіл, өз-жақындарыңыз бен бірге бөтен адамдарды жатырқамаса, ойын кезінде өздігімен ойнай білсе, мінезі ашық, өз құрдастарымен мейрімді болса мектепке келген күннен бастап – ақ үйреніп кететіне сеніңіз.</p>	<p>Ата –аналарға кеңес - баламен жағымды эмоционалдық жағдайлар жасау қажет, ол көбіне ата – ана жағынан болуы қажет, мектеп туралы, оның өзіне керектігін түсіндіріп балаңызды сүйіп, аймалап, жиі оған өз мейіріміңізді көрсетіңіз. Балаңыздың көзінше мектеп туралы өзіңізді толғандыратын мәселені айтудан аулақ болыңыз.</p>

Тексерілді:



Оқу ісінің меңгерушісі: Шокаева А.Т.


Тәрбиелеу-білім беру процесінің циклограммасы**Білім беру ұйымы : «Өлеңті ауылының ЖОББМ »****Мектепалды даярлық О «а» сыныбы****Балалардың жасы 5 жас****Жоспардың құрылу кезеңі II-апта 06 – 10 наурыз 2022-2023 оқу жылы**

Күн тәртібі	Дүйсенбі	Сейсенбі	Сәрсенбі	Бейсенбі	Жұма
Балаларды қабылдау	Балаларды көтеріңкі көңіл-күймен қарсы алу. Балалар үшін жайлы жағдай жасау. Балаларға тәрбиешінің толық аты - жөнін атап сәлемдесуді үйрету. Баланың бүгінгі көңіл күйі, оны не қызықтыратыны туралы сұрау, баланы жеке пікірін білдіруге тарту, бүгінгі ауа райы туралы балалардың ойын білу				
Ата-аналармен немесе баланың басқа заңды өкілдерімен кеңес, әңгімелесу	Ата-аналармен әңгіме: Балалардың тазалығы жөнінде кеңес беру	Ата-аналармен әңгіме: Ата-аналарға балаларын ертеңгілік жаттығуға үлгертіп алып келулерін ескерту.		Ата-аналармен әңгіме: Ата-аналарға балаларды тамақтарын тауысып жеуге үйретулерін ескерту.	Ата-аналармен әңгіме: Ата-аналарға балаларды тамақтарын тауысып жеуге үйретулерін ескерту
Балалардың дербес әрекеті (аз қимылды ойындар, үстел үсті ойындары, бейнелеу іс-әрекеті, кітаптарды қарау және басқалар)	Сөйлеп тұрған таңғы радио: <i>«Нұр төккен, гүл көктем»</i> жайлы әңгімелесу Мақсаты: сұрақтарға толық жауап беруге үйрету. Дидактикалық ойын: <i>«Дала гүлдерін білесің бе?»</i> Көрнекілігі: көктем мезгілі суреті. Слайд суреттер. Әдіс-тәсілі: көрсету, түсіндіру. Технология: ақпараттық Интеграция: қатынас, Шығармашылық. Қостілділік: көктем – весна, Барысы: Көктем мезгіліндегі өсімдіктердің тіршілігі, шөптесін өсімдіктер (4-5 түрін), жидектер, саңырауқұлақтар туралы суретпен жұмыс жасау Мақал-мәтел: Бір ағаш кессең, жүз ағаш отырғыз Сергіту сәті: Әуен қойылады. Балалар ілесіп, қимылдар жасайды. Күтілетін нәтиже: Біледі: Көктем мезгіліндегі өсімдіктердің тіршілігі туралы; Менгереді: өсімдіктер (4-5 түрін), жидектер, саңырауқұлақтар туралы білімдерін қалыптастыру	Үстел үсті театр ойыны: Еріншектер: Тық-тық, тық-тық, Тұр орыннан бас бармақ, Балң үйрек сен де тұр, Орған терек, сен де тұр, Шылдыр шүмек сен де тұр, Титтей бөбек қане тұр, Саусақтарым, ал жүгір.		«Сәлем жаңа күн» Д/ойын : «Жанды және жансыз табиғатты ажырат». Жер, су, ауа. Мақсаты: балаларға берілген тапсырманы тез шешуге, жылдам жауап беруге, ауада, суда не болатынын дұрыс айтуға төселдіру. Қоршаған ортаға қамқорлық сезімін тәрбиелеу. Шапшаң жауап беруге баулу. Еңбек тапсырмасы: Балықтарға жем шашу	«Табиғат мінезі» Дидактикалық ойын: «Бұл қай кезде болады?» «Көктем көрінісі» Мақсаты: көктем мезгілінің ерекшелігін білу. Шарты: суретке қарап әңгімелеу. Еңбек тапсырмасы: Кезекшілікті ұйымдастыру Табиғат ерекшеліктері туралы суретке қарап, қай мезгілде болатыны туралы әңгімелеу.
Ертеңгілік жаттығу	Таңғы жаттығу кешені № 9				

<p>Ұйымдастырылған іс-әрекетке дайындық (бұдан әрі-ҮІӨ)</p>	<p>Психомоторлық жаттығу: <i>Тәулік бойы тынбайтын, Болайықшы ақ жаңбыр. (Ақырын жауған жауын тырсылын жасайды) Астан-кестен жауатын, Өткінші енді біз жаңбыр. (Тез-тез жауған жаңбыр тырсылын келтіред)</i></p>	<p>Психомоторлық жаттығу: <i>Әппақ болып таң атты, Түтін тіке шығады. Қарлығаштар қанатын Самғап биік ұшады.</i></p>		<p>Психомоторлық жаттығу: <i>Сылдырлайды мөлдір су, Мөлдір суға қолыңды жу. Жуынсаңсаң сен әрдайым, Таза бетің, маңдайың.</i></p>	<p>Психомоторлық жаттығу: <i>Күндей жадырап, Айдай арайлап, Жұлдыздай жадырап, Судай таза көңілмен, Бүгінгі күнімізді бастайық</i></p>
<p>Мектепке дейінгі ұйым кестесі бойынша ҮІӨ</p>	<p>1 - ұйымдастырылған іс-әрекет</p>				
	<p>Сөйлеуді дамыту Мамандықтың бәрі жақсы Міндеті - Мамандықтар жайлы әңгіме жүргізу арқылы сөздік қорларын толықтыру Мақсаты : Мамандықтармен таныстыру</p> <p>–Өз ата-аналарың қандай жұмыс жасайды? Қандай мамандық иесі? Білесіңдер ме? Педагог балаларға М.Хакімжанованың «Кім немен ойнайды?» өлеңін мәнерлеп оқып береді</p> <p>Теңізші болатын бала, Бұлақпен ойнайды. Емші болатын бала, Сынаппен ойнайды. Батыр болатын бала, Қынаппен ойнайды. Жарықты жағатын бала, Шырақпен ойнайды. Шопан болатын бала, Дикан болатын бала, Топырақпен ойнайды. Ғалым болатын бала, Кітаппен ойнайды. Балаларға өлеңді екінші рет оқығанда, өлең жолдарында кездесетін мамандақтарды саусақтарымен санап отыруды тапсырады</p>	<p>Сауат ашу негіздері Дыбыстық талдау Міндеті: - - Сөздердің жалпы атауын атауға, дыбыстық талдау жасауды үйретуді меңгерту Мақсаты төрт дыбысты сөздерге дыбыстық талдау жасауды үйретуді жалғастыру Дидактикалық жаттығуы: «Дауыссыз дыбыстан басталатын сөз жалға» Мен сендерге суретін көрсетіп сөз айтамын сендер тек дауыссыз дыбыстардан басталатын мағынасына келетін сөздер жалғауларың керек. Мысалы: алма (қызыл), тон (жылы), мысық (сары), тышқан (кішкентай), қасық (темір), жастық (жұмсақ), кітап (қызық), доп (жеңіл), ат (жүйрік), үстел (биік), кірпі (кішкентай), саңырауқұлақ (көп), алма (үлкен), нан (жұмсақ), сабын (сопақ), арба (жалпақ), таңқурай (майда), құлпынай (дәмді),</p>		<p>Сауат ашу негіздері Біз нені үйрендік? Міндеті - Сөйлем құрауға, сөйлем сызбасын сызуға, сөйлемді мағынасына байланысты толықтыруға үйретуді жалғастыру - Сөздердің жалпы атауын атауға, дыбыстық талдау жасауды үйретуді меңгерту (кірік,08.03) Мақсаты , сөйлем туралы алған білімдерін пысықтау. Дидактикалық жаттығу: «Сөйлемге қажетті сөзді қос» – Мен сендерге бір сөзі жетпейтін сөйлем айтамын, ал сендер сөйлем дұрыс құрылу үшін, мағынасы бойынша келетін сөз қосуларың керек. Мысалы: Әкем балғамен шегені ... (шегеледі). Әжем шұлық ... (тоқыды). Көбелек гүлге ... (қонды). Бағдаршамда қызыл түс ... (жанды).</p>	<p>Көркем әдебиет Әже</p> <p>Міндеті: Өлеңді жатқа, мәнерлеп, интонациямен айту Мақсаты: өлеңді жаттату арқылы тілдік бейнелілігін сезінуге баулу.</p> <p>Суретте не бейнеленген? Әжесі мен немерелері немен айналысып жатыр? Сен әжеңе қалай көмектесер едің? 2. Әжеңе не сыйлайсың? Суретін сал. 3. Есіңде сақта! Асыл әжем, қуанышым, берекем, Өнегенің өрісі де сен екен. Педагог мағынасын түсіндіреді. Өнеге – үлгі деген мағынаны білдіреді</p>

		<p>банан (сары), кесе (әдемі), қалам (жасыл), етік (жылы), қозы (сүйкімді)... т.б.</p>		<p>Құрылысшы кірпіш ... (қалады). Дәрігер наукасты ... (емдеді). Атам газет ... (оқыды). Балалар далада ... (ойнады). Әпкем ыдысты ... (жуды). Ағай күй ... (тартты). Дидактикалық ойын: «Сөйлемді толықтыр» Мақсаты: Сурет бойынша сөйлемдерді құрауға, жай сөйлемдерді толықтыруға үйрету. Көрнекілігі: «Аулада» тақырыбындағы мазмұнды сурет. Мазмұны: педагог балаларға суретті көрсетіп, жай сөйлемді құрап айтады, мысалы: Әсем ойнап жүр. Балалар сөйлемді қайталап, бір-екі сөзді қосып айтады, мысалы: Әсем аулада ойнап жүр. Келесі бала тағы бір- екі сөзді қосады. Әсем аулада досымен ойнап жүр.</p>
<p>Үзіліс: Затты лақтыру мен қағып алуға арналған ойындар «Допты қуып жет»</p>				

Тынымсыз Тіл туралы ертегі жаттығулары:
 Сыйқырлы айнаға қарап отырып, араның масаның , шегірткенің, жыланның дыбыстарын салып көр. Осы дыбыстарды Тынымсыз Тіл ұнатады ма соны байқа. Ағайынды аралар.
 Ағайында арарармыз,
 Еңбек үшін жаралғанбыз.
 -3-3-3-3-3
 Шырын іздеп күні бойы
 Гүл бақшаны аралаймыз
 -3-3-3-3-3
 (Үш саусағыңды түйістіріп, ұшып жүрген араларға ұқсат, әрбір екі жолдан кейін аралардың ызылдағанын сал.)
 Жаман ара
 Қалмай ұшып соңынан,
 Ара қуды Мұратты.
 -3-3-3-3
 Шағып алып қолынан,
 Досымызды жылатты.
 -у-у-у-у
 (Араның дауысы мен баланың ара шаққандағы дауысын сал)



Ойын: «Допты қуып жет»
Мақсаты: Балаларды ептілікке, шапшаңдыққа тәрбиелеу. Тәрбиешінің берген белгісін мұқият тыңдай білуге үйрету.
Ойынның шарты:
 Тәрбиеші балаларға доп салынған кәрзеңкені көрсетеді де алаңның бір жағында өзімен бірге қатарласа тұруды ұсынады. Одан кейін кәрзеңкеден доптарды алып, балалардан алысқа, әр жаққа лақтырады. Балалар доптарға жүгіреді, оларды алып кәрзеңкеге салады. Ойын қайталанатын. Балалар қанша болса, доп та сонша болуы керек. Олардың әрқайсысы допты қуып жетіп, кәрзеңкеге салатын болсын.

2 - ұйымдастырылған іс-әрекет

	<p>Қоршаған орта Міндеті: - Қоршаған ортада, табиғатта тәртіп ережелерін білу Мақсаты Қауіпсіздік ережесін сақтауға үйрет Тәрбиеші саңырауқұлақ жайлы мәлімет береді. Балалар сендер білесіңдерме? Орманға шыққанда қандай қауіпсіздік ережесін сақтау керек? Тәрбиеші балаларды екі топқа бөліп отырғызып, балаларға табиғатқа серуенге барғандағы қауіпті деп санайтын өсімдіктер мен</p>	<p>Математика негіздері Міндеті: Айлардың атауларын жыл мезгілдеріне қарай айту Мақсаты уақытты бағдарлау дағдыларын қалыптастыру. «Жыл бойы» (доппен) дидактикалық ойыны Педагог допты лақтырып, сұрақ қояды: Ақпан жыл ішінде нешінші ай? Жылдың соңғы айы қандай? Қазаннан кейінгі қандай ай?</p>		<p>Математика негіздері Міндеті: -Уақытты бағдарлау дағдыларын қалыптастыру. - Тәулік бөліктерінің ауысуын («кеше», «бүгін», «ертен»), оқиғалардың ретін («алдымен – содан кейін», «бұрын – кейінірек») анықтау (кірік.08.03) Мақсаты Апта күндері, тәулік бөліктері, циферблат бойынша уақытты анықтауды ретімен атау біліктілігін бекіту</p>	<p>Қоршаған орта Міндеті: Өз өмірінің қауіпсіздігін сақтау (бейтаныс адамдармен сөйлеспеу, ойнамау, бөтен машиналарға отырмау) Мақсаты . Таныс емес жағдайда өзін-өзі ұстау ережелерін түсіну. Проблемалық сұрақ: – Өмірде қауіпті заттар ғана емес, қауіпті адамдар да кездеседі. Қандай адамдарды қауіпті деп санауға болады? Балалар бейтаныс адамдардан келетін қауіп туралы талқылайды. Қорытынды: Өмірде мейірімді және жақсы адамдар өте көп, бірақ өкінішке орай, жаман</p>
--	---	--	--	--	--

	<p>жәндіктердің суретін жапсыруды, екінші орталықтағы балаларға қауіпсіз деп санайтын өсімдіктер мен жәндіктердің суретін жапсыруды ұсынады. Тәрбиеші ормандағы қауіпсіздік ережесі жайлы айтады.</p>	<p>Жаз айларын ата және т.б. «Жыл мезгілі» Ойын жаттығуы: «Мен бастаймын, сен жалғастыр» Педагог бастайды, балалар жалғастырады. Алдымен көктем, содан кейін ... жаз Алдымен бүгін, содан кейін ... ертең Алдымен қаңтар, содан кейін ... ақпан. Олар педагогті мұқият тыңдайды, сөйлемді мағынасы бойынша жалғастырады. Мұндай тапсырмаларды балаларды өздері құрастыруға шақыра аласыз.</p>		<p>. Демонстрациялық материалмен жұмыс Апта күндерін естеріне түсіреді. Аптаның бірінші, бесінші, жетінші күндерін атауды сұрайды. «Жанды апта» дидактикалық ойыны 1-ден 7-ге дейінгі цифрлар араласып, педагогтің үстелінде бетімен төмен қарап қойылады. Балалар таңдаған карточкасының цифріне қарай ретімен қатарға тұрады, олар аптаның күндеріне айналды. Сол жақтағы бірінші бала алға қарай шығып: «Мен Дүйсенбімін. Келесі қай күн?» т.с.с. Ойынға қатыспаған балалар «апта күндеріне» тапсырма береді. -Барлық демалыс күндерін атаңыз. -Аптаның екінші күнін атаңыз.</p>	<p>адамдар да бар. Адамның сыртқы бейнесіне қарап, жаман ойлы екенін ажырата алмаймыз, өйткені жаман адам өте әдемі, мейірімді болып көрінуі мүмкін. Сондықтан барлық бейтаныс адамдардан алыс жүру керек Ойын жағдаяты: Педагог балаларға алдын ала дайындалған көрініс ұсынады. Перде ашылып, ұлттық киім киген әдемі әже шығып, мейірімді, сабырлы дауыспен былай дейді: – Қалқам, маған су берші, шаршап, шөлдеп қалдым. Сен қандай жақсы, мейірімді баласың, көмектесші маған. Бала (үй иесі) есікті ашады, әжеге су ұсынады. Әженің орамалы шешіліп қалғанда, балалар мыстан кемпірді көреді. Ол қарқылдап күліп, балаға тап береді. Келесі көрініс: Әдемі Ханшайым есік қағып, телефонмен сөйлесу үшін кіруге рұқсат сұрайды. Бала есік ашқанда, перде ішінен қолында қылышы бар Ханшайым шығады. Қорытынды: Бөгде адамдарға сеніп, есік ашуға болмайды. Егер бейтаныс адам есікті қағып тұрып алса, есікті жұлқыласа, дереу полицияға хабарласу керек</p>
--	---	---	--	---	---

Үзіліс: Жүгіруге арналған ойындар «Күн мен жаңбыр»

Тынымсыз Тіл туралы ертегі жаттығулары:

Шегіртке.

Ш-ш-ш-шегірткемін ш-ш-ш-шырылдақ,

Ән саламын ш-шырылдап:


-ш-ш-ш-ш-ш



Ойын: «Күн мен жаңбыр»

Мақсаты: Балалардың есте сақтау қабілеті, бақылағыштығы жақсарады.

Ойынның шарты: Балалардың алаңның бір шетінен немесе бөлменің қабырғасынан біразырақ



<p>Жоқ тұрақты мекенім, Ш-ш-ш-шөпті корек етемін. -ш-ш-ш-ш-ш (Шегіртке болып «ш»дыбысын айтып көр.) Қоңыз. Тым қатулы кескіні, Жақтырмаймын ешкімді, Үлкен қара қоңыздың Дауысы алыстан естілді: -ж-ж-ж-ж-ж Мұндай сұмдық бола ма? Келе салып сонауға Гүжілдеді: «Бұл ж-ж-ж-жерге Енді қайтіп ж-ж-ж-жолама!» -ж-ж-ж-ж-ж Көбелек пен инелік Қалды тіптен именіп. Мұнды әуен басталды Шегірткеміз күйзеліп: -ш-ш-ш-ш-ш Ызылдады ара да: -з-з-з-з-з-з Ызылдады маса да: -з-з-з-з-з-з Ал өрмекші үн түнсіз Жасырынды тасаға «Тыныштықты бүгінгі Келді дағы бүлдірді»- Деп қоңызға құмырсқа Өз ренішін білдірді. Ал қоңызға бәрібір, Айтатыны: «Ары ж-ж-жүр!» Жанында еш досы жоқ, Гүж-гүж етіп әлі жүр. (Балақай, ойыншық жәндіктермен үстел театрын жасап ойнауға болады. Әр жәндіктің сөзін айтып болған соң, оның дыбысын салуды ұмытпа)</p>		<p>жерге қойылған орындықтардың артында тізерлеп отырады да «терезеге» (орындықтың арқасындағы тесікке) қарайды. Ұсыныс: Тәрбиеші: «Аспан ашық, күн шығып тұр! Серуенге шығуға болады», - дейді. Балалар бүкіл алаңда жүгіріп жүр. «Жаңбыр! Тез үйге жүріңдер!» деген сигналды естіп, бәрі өз орындарына қарай жүгіріп келіп, орындықтардың артына отырады. Тәрбиеші қайтадан: «Күн шықты! Барындар, серуендендер», - дейді «терезеге» (орындықтың арқасындағы тесікке) қарайды.</p>
---	--	---

3 - ұйымдастырылған іс-әрекет

	<p>Қазақ тілі Әсем қала Алматы Міндеті: -- Қазақ тіліне тән ә, ө, қ, ү, ұ, і, ғ, н, һ дыбыстарын, осы дыбыстардан тұратын сөздерді дұрыс айтуға дағдыландыру Мақсаты Алматы қаласы туралы білімдерін кеңейту Электронды қазақ үйінен «Алматы – гүл қала» әнін тыңдату.</p>	<p>Қазақ тілі Қолғап ертегісі Міндеті - Таныс немесе бейтаныс ертегілер мен шағын көркем шығармалардың мазмұнын иллюстрациялар бойынша қайталап айту Мақсаты ертегіні сахналау, диалогке қатысуға үйрету Педагог: Балалар, қандай</p>		<p>Көркем әдебиет Әже Міндеті: Өлеңді жатқа, мәнерлеп, интонациямен айту Мақсаты өлеңді жаттату арқылы тілдік бейнелілігін сезінуге баулу. Бүгін ақын Әбубәкір Қайранның «Әже» өлеңімен танысамыз.</p>	<p>Шығармашылық бейнелеу әрекеті Наурыз ашық хаты Міндеті: - анаға арнап ашықхат жасай білуге үйрету, балаларды өз аналарын және барлық басқа да аналарды құрметтеуге тәрбиелеу. - Ойдан өзбетінше мүсіндеуге, ұжымдық жұмыстарды орындауға баулу. Мүсіндеген</p>
--	--	---	--	--	--

<p>– Бұл ән не туралы? (Алматы қала туралы). Қуыршақ Сәуле: Біз сендерге Алматының көрікті орындарын көрсете аламыз, диск көрсетеді. Интербелсенді тақтада Алматымен таныстыру. – Мынау – Алматы қаласы. Мынау – метро. Баратын жерімізге жылдам апарады. Мынау – саябақ. Алматыда саябақ бар. Саябақ көп. Саябақтар әдемі. (Бірнеше саябақ суреттері көрсетіледі). Мынау – Медеу мұзайдыны. Мынау – Көктөбе. Медеу, Көктөбе туралы қысқаша айтып өту. – Алматы қандай қала екен? – Алматы – әдемі, әсем қала. Әдемі, әсем.</p>	<p>ертегі білесіңдер? Қандай ертегі ұнайды? Бүгін сендерге қуыршақтар – Сәуле мен Арман «Қолғап» ертегісін сыйлық ретінде алып келді. Педагог суреттің көмегімен «Қолғап» ертегісін балаларға айтып береді. – Ертегі ұнады ма? – Ертегіде кімдер бар? – Мынау – қолғап. – Мынау не? (Қолғап). – Бірінші кім келді? (Тышқан) – Тышқан қандай? – Тышқан кішкентай. – Екінші? (Бақа) – Бақа не деді? – Бақа не істейді? – Тышқан не деді? – Соңғы кім келді? (Аю) – Барлығы неше болды? (6) – Аю қандай? – Аю үлкен. – Аю қалай жүреді?</p>		<p>Өлең – әдеби жанрдың бір түрі екенін естеріне түсіру. Өлең сөз адамның жан тебіренісін әсерлі етіп жеткізеді Әже Еркелетіп ертемен Оятады ол мені. Таңғы таза ауамен, Тазалаймыз бөлмені. Ертегісі өзінің Таусылмайды не түрлі. Әжімдері көзінің Мейірімі секілді. Кимешегін, жаулығын Теңеп аппақ гүлге мен. Әжемнің денсаулығын Тілеп жүрем күнде мен! (Әбубәкір Қайран)</p>	<p>заттарымен түрлі ойындар ойнау - Қағаздан таныс немесе ойдан әртүрлі бейнелерді, қатпарланып бүктелген қағаздан бірдей бірнеше пішіндерді және екіге бүктелген қағаздан симметриялы пішіндегі заттарды қию -- Сюжеттік композициялар жасау, оларды сәнді бөлшектермен толықтыру, жеке және топпен бірлесіп жасау, онда міндеттерді келісіп атқару Мақсаты – наурыз ашық хатының суретін салу, жапсыру, мүсіндеу, құрастыру Топтық жұмыс</p>
--	---	--	---	--

Үзіліс: « Қозғалмалы зерек ойындар «Өзен» ойыны.

<p>Еліктеу ойындары: “Кім жақсы айтады” Р-р-р-ррр  Ы-ы-ы-ыыы </p>	<p>Гүлдерді иіскейік. Балалар, біз өзімізді гүлдер бағында жүрміз деп елестетейік. Гүлдер әдемі және хош иісті болады. Кәне, гүлдерді иіскеп көрейікші. Жаттығу 2-3 рет қайталананды.</p>	<p>Ойын: «Өзен» Кішкене өзен арқылы. Мақсаты: балаларды ұйымшылдыққа тәрбиелейді. Бірі бәрі үшін, Бәрі бір үшін. Сезімін қалыптастырады және достыққа тәрбиелейді. Көрнекіліктер: тақтай, жіп. Шарты: Тәрбиеші екі сызық сызады да (үйдің ішінде жіпті пайдалануға болады) балаларға: мынау – «өзен», - дейді; оның үстіне тақтадан көпір (ұзындығы 2-3м, ені 25-30см) салады да балаларға: «Көпір арқылы жүруді үйренейік», - деп ұсынады. Балалардың бір-біріне соқтығыспай тек тақтайдың үстімен ғана жүруін бақылай отырып, тәрбиеші балаларға суға құлап кетпеуі үшін жай жүру керек деп ескертеді: балалар тақтаймен ары-бері 2-3 рет жүріп өтеді.</p>
---	--	---

4 - ұйымдастырылған іс-әрекет

Дене шынықтыру Ұлы есімдер	Музыка Ана өмірдің шырағы		Дене шынықтыру Желаяқтар	Музыка Ана өмірдің шырағы
-------------------------------	------------------------------	--	-----------------------------	------------------------------

	<p>Міндеті: - Допты қақпаға тебу. Допты бірнеше рет аяқпен қабырғаға тебу.</p> <p>Мақсаты Заттарды тік нысанаға лақтыруды үйрене түсу, иықтан жоғары алға қарай шұғыл шығарып, қолды айналдыра сермеп лақтыру дағдыларын дамыту</p> <p>«Жігіттер» (3 рет) Хоп-фитболмен текшелердің арасымен арқаны тік ұстап секіру, еденнен шұғыл итеріліп, жартылай бүгілген аяғымен жұмсақ секіріп қайта кону.</p>	<p>Міндеті: - Әлемдегі ең асыл жан – анаға деген сүйіспеншіліктерін музыка арқылы жеткізе білуге үйрету</p> <p>Мақсаты Әлемдегі ең асыл жан – анаға деген сүйіспеншіліктерін музыка арқылы жеткізе білуге үйрету</p> <p>Музыка тыңдау: «Аман болшы, анашым» (Б. Қабиева) Ән айту: «Анашым» (Е. Хасанғалиев) «Әже тілегі» (Т. Қоңыратбай) Музыкалық-ырғақтық қимылдар: «Ленталармен жаттығу» (В. Моцарт) Билер: «Киіз басу» («Келіншек») халық күйі, өндеген Б. Дәлденбай) «Полька» (эстон халық биі) Ойындар, хороводтар: «Балақан да алақан» (Ө. Байділдаев) Музыкалық аспапта ойнау: «Күншуақ» (Е. Құсайынов)</p>		<p>Міндеті: - Ынта мен шығармашылық таныта отырып, таным қимылды ойындарды өз бетінше ұйымдастыруға мүмкіндік беру</p> <p>Ұлттық қимылды ойындарды ойнату (кірік.08.03) Мақсаты Заттарды тік нысанаға лақтыруды үйрене түсу, иықтан жоғары алға қарай шұғыл шығарып, қолды айналдыра сермеп лақтыру дағдыларын дамыту</p> <p>«Дегелек» ойыны. Тізелерін аздап бүгіп, иығын аздап алдыға еңкейтіп, қолдарын төмен салбыратып, алдыға қарап тұрды. Тізесін бүккен бір аяғын көтереді де, шаңғыны көлденең ұстап, кідіріс жасайды</p>	<p>Міндеті Музыкалық мәнерлілік құралдары мен сипатын егжей-тегжейлі ажырату қабілетін дамыту</p> <p>Мақсаты Әлемдегі ең асыл жан – анаға деген сүйіспеншіліктерін музыка арқылы жеткізе білуге үйрету</p> <p>Музыка тыңдау: «Аман болшы, анашым» (Б. Қабиева) Ән айту: «Анашым» (Е. Хасанғалиев) «Әже тілегі» (Т. Қоңыратбай) Музыкалық-ырғақтық қимылдар: «Ленталармен жаттығу» (В. Моцарт) Билер: «Киіз басу» («Келіншек») халық күйі, өндеген Б. Дәлденбай) «Полька» (эстон халық биі) Ойындар, хороводтар: «Балақан да алақан» (Ө. Байділдаев) Музыкалық аспапта ойнау: «Күншуақ» (Е. Құсайынов)</p>
Серуенге дайындық	Киімдерді реттілікті сақтап дұрыс киінуге үйрету.	Киімдерді реттілікті сақтап дұрыс киінуге үйрету.	.	Киімдерді реттілікті сақтап дұрыс киінуге үйрету.	Киімдерді реттілікті сақтап дұрыс киінуге үйрету.
Серуен	<p>Наурыз Серуен-Бақылау №1 Бақылау: Маусымдық өзгерістерді бақылау Мақсаты: — Табиғаттағы көктемгі өзгерістер туралы түсініктерін қалыптастыру; — айнала қоршаған ортадан көктем өзгерістерін көре білуге</p>	<p>Наурыз Серуен-Бақылау №2 Бақылау: Қайың ағашын бақылау Мақсаты: қайың ағашы туралы, ағаштардың көктемгі өзгерістері туралы білімдерін молайту. Бақылау барысы <i>Көркем сөз «Жас шыбық» А. Меңдібай</i> <i>Көшетін әкеп қайыңның,</i></p>		<p>Наурыз Серуен-Бақылау №4 Бақылау: Итті бақылау Мақсаты: <i>жануарлардың көктемгі өмірі туралы түсініктерін жүйелендіру;</i> — жануарлар тіршілігіндегі өзгерістер себебін</p>	<p>Наурыз Серуен-Бақылау №5 Бақылау: Бұлттарды бақылау Мақсаты: <i>әлемді жалпы түсінудің негізі ретінде жер мен аспанды біртұтас деп ұғынуды қалыптастыруды жалғастыру</i> Бақылау барысы Көркем сөз «Бұлт» Ө. Ақыпбекұлы Бұлттың қайда тұрағы,</p>

	<p>үйрету; — табиғатты бақылауға деген қызығушылығын арттыру, қамқор болуға тәрбиелеу.</p> <p><i>Бақылау барысы</i> <i>Тәрбиеші:</i> <i>Балалар, мені тыңдаңдар, қазір мен сендерге өлең оқимын, сендер жасырынған сөздерді табыңдар.</i> <i>Жауған қарымен,</i> <i>... құнар береді. (қыс)</i> <i>Үлкендер қарбалас,</i> <i>... дән себеді.</i> <i>(көктемде)</i> <i>Бақ пенен бақшаны,</i> <i>... баптап өсіреді.</i> <i>(жазда)</i> <i>Дихандар жемісін,</i> <i>... жинап береді.</i> <i>(күзде)</i> <i>Тәрбиеші сұрақтары:</i> <i>*Өлеңде қандай жыл мезгілдері туралы айтылған?</i> <i>*Қазір жылдың қай мезгілі?</i> <i>*Көктемнің алдында қай мезгіл болды?</i> <i>*Көктемнің келуімен табиғатта қандай өзгерістер болады?</i> <i>*Қазір айналадан қандай өзгерістерді көруге болады?</i> <i>Зерттеу жұмысы:</i> <i>Балабақша ауласынан күннің жылуымен еріген қар суын (қар айналасындағы ылғалды жер) табу, оның неге ерігенін аңгімелеу.</i> <i>(көктемде күн шуағы</i></p>	<p><i>Отырғыздым аулаға.</i> <i>Жіп-жіңішке жас шыбық,</i> <i>Өспейді деп ойлама.</i> <i>Жас шыбық өсіп толады,</i> <i>Әсем қайың болады,</i> <i>Сугарып, күтіп, баптасам.</i> <i>Қайың көп ағаштардың ішіндегі сұлу ағаштардың бірі. Оның аппақ діңі жұқа қабықпен қапталған. Қайың қыс шыққан бойда бұр жарып шыға келеді. Халық әндері мен ертегілеріне қайыңды жиі қосқан. Оны сүйіспеншілікпен «ақ қайың» деп атаған. Ерте кезде жослаушы жүретін үлкен жолдардың бойына қайың екен. Қайыңның жұмсақ қабығынан жеңіл шабата (аяқ киім), жослаушы жүргенде киімдері мен тамағын салатын себеттер тоқыған.</i> <i>Тәрбиеші сұрақтары:</i> <i>*Қандай ағаш түрлерін білесіңдер?</i> <i>*Біздің ауламызда қандай ағаштар өседі?</i> <i>*Ағаштар жылдың қай мезгілінде көктейді?</i> <i>*Әуелі ағаш бұтақтарында не пайда болады?</i> <i>*Қазір аулаға ағаш көшетін отырғызуға бола ма?</i> <i>*Ағаштар жақсы өсуі үшін біз оларға не істеуіміз керек?</i> <i>Зерттеу жұмысы</i> <i>Қайың ағашы мен басқа ағаштарды салыстыру:</i> <i>оларды қандай айырмашылықтары арқылы ажыратуға болады?</i> <i>Еңбек</i> <i>Ауланы өткен күзден қалған қоқыстан тазалауға көмектесу</i></p>		<p>іздей білуге үйрету, өздерінің үйіндегі жануарларына деген жауапкершілік сезімдерін дамыту.</p> <p><i>Бақылау барысы</i> <i>Көркем сөз</i> <i>«КҮШІГІМ» А.</i> <i>Меңдібай</i> <i>Кіп-кішкентай күшігім,</i> <i>Сүйкімдісін өзінің.</i> <i>Еркелейді ойнақтап,</i> <i>Жылтырын-ай көзінің.</i> <i>Оратылып аяққа,</i> <i>Бір сәт тыным таппайды.</i> <i>Кел, достарым,</i> <i>жасқанба,</i> <i>Күшігім менің қаппайды</i> <i>Тәрбиеші сұрақтары.</i> ♦ Бұл күшік сендерге ұнай ма? ♦ Күшікке қандай ат лайық деп ойлайсыңдар? ♦ Күшіктің көңіл-күйі қандай? ♦ Не себепті көңіл-күйі көтеріңкі деп ойлайсыңдар? ♦ Сендерше күшіктер көбіне немен айналысқанды жақсы көреді? Үйде асырауға алған иттер өз иесін өте жақсы көреді. Ол онымен үнемі бірге болады, иесі үшін қандай да бір қиыншылыққа төтеп береді. Ол өз иесін</p>	<p>Біле алмадым мұны әлі. Білерім көк аспанның Бұлт көшпелі бұлағы. Тәрбиеші балаларға сұрақ береді. ♦ Аспанға қараңдар, не көріп тұрсыңдар? ♦ Бүгінгі бұлттар қандай? ♦ Қалай ойлайсыңдар, бүгін қар немесе жаңбыр жауады ма? ♦ Бұлт қай бағытқа жүзіп барады? Еңбек Бүлдіршіндердің алаңындағы сырғанақ құрылысының орнын тазалауға көмектесу <i>Мақсаты:</i> бірлесіп жұмыс істеді, жасалған жұмыстан рахат алуды үйрету. Кішкентайларға көмектесуге дайын болуға тәрбиелеу.</p>
--	---	--	--	--	---

	<p>молаяды, күн көзі көп түскен жердегі қар жібиді де, ылғал пайда болады) Еңбек Гүл егетін жерді тазалау. <i>Мақсаты:</i> Еңбекке деген оң көзқарастарын тәрбиелеу.</p>	<p><i>Мақсаты:</i> өз еріктерімен топқа бөлінуге, өз еріктерімен еңбек етуге баулу.</p>		<p>ешуақытта сатпайды. Ит - адамның сенімді досы. Бірақ, біздер де оны күту, дұрыс тамақтандыру керек екенін ұмытпауымыз керек. Яғни біз өз күшігімізді немесе мысығымызды, өзімізге тиесілі қандай да бір жануарымыз болса оған қамқор болуымыз керек екенін естен шығармағанымыз, оларды сүйе білгеніміз жөн. Еңбек: Жер қазу жұмыстарына қатысу. <i>Мақсаты:</i> - ұжыммен жұмыс істей білулерін тиянақтау; - еңбексүйгіштікке тәрбиелеу, бастаған істі аяқтауға деген құлшыныстарын арттыру.</p>	
Серуеннен оралу	<p>Балалардың ұйымшылдықпен топқа оралуы киімдерін шешіп шкафтарына орналастыру</p>	<p>Балалардың ұйымшылдықпен топқа оралуы киімдерін шешіп шкафтарына орналастыру</p>		<p>Балалардың ұйымшылдықпен топқа оралуы киімдерін шешіп шкафтарына орналастыру</p>	<p>Балалардың ұйымшылдықпен топқа оралуы киімдерін шешіп шкафтарына орналастыру</p>
Балалармен жеке жұмыс	<p>Жеке баламен жұмыс: Жұлдызға қаламды дұрыс қолдануға үйрету. Сурет салу Шығармашылық іс әрекет, бейнелеу іс-әрекеті</p>	<p>Жеке баламен жұмыс: Зейнурге түстерді ажырата білуге үйрету. Сөйлеуді дамыту Қарым- қатынас іс –әрекеті</p>		<p>Жеке баламен жұмыс Жұмбақ: Етек-жеңі жиналмай, Дауыл тұрса дым қалмай, Түйдектеліп көшеді, Тоз-тоз болып өшеді.</p>	<p>Жеке жұмыс Жаңылтпаш айту: «Ала бұлт ақ па, Ақ бұлт ақ па? Ала бұлт ақ емес, Ақ бұлт ақ» «Анау арал қай арал, Қайыңды арал, талды арал»</p>

				(бұлт)	
Балалардың дербес әрекеті (аз қимылды, үстел үсті ойындары, бейнелеу әрекеті, кітаптарды қарау және басқалар)	Қимылды ойын: «Кім жылдам?». Мақсаты: жүкіруге жаттықтыру, жылдамдықтарын дамыту. Жаттығу ойыны: Орнында тұрып биіктікке секіру. Мақсаты: секіре білу дағдыларын дамыту, жылдамдықтары мен күштерін есептей білу.	Қимылды ойын: «Орамал тастамақ» Мақсаты: -ойын шартын түсініп ойнауға, аңғарымпаздыққа, шапшаңдыққа баулу. Жаттығу ойыны Затты нысанаға лақтыру. Мақсаты: қол күштерін, көз мөлшерін дамыту		Қимылды ойын: «Қасқыр қақпан». Мақсаты: -белгі бойынша әрекет етуге баулу; -жылдамдық, байқампаздық дағдыларын дамыту. Жаттығу ойыны: Қимылдарын дамыту. Мақсаты: секіру техникасын меңгерту (жіппен секіруге жаттықтыру).	Қимылды ойын «Үйсіз қоян». Мақсаты: —бір-біріне соқтықпай жүгіре білуді үйрету; —жылдамдыққа және шыдамдылыққа тәрбиелеу
Балалардың үйге қайтуы	Ата –аналарға кеңес Егер Сіздің балаңыз көпшіл, өз-жақындарыңыз бен бірге бөтен адамдарды жатырқамаса, ойын кезінде өздігімен ойнай білсе, мінезі ашық, өз құрдастарымен мейрімді болса мектепке келген күннен бастап – ақ үйреніп кететіне сеніңіз.	Ата –аналарға кеңес Егер Сіздің балаңыз көпшіл, өз-жақындарыңыз бен бірге бөтен адамдарды жатырқамаса, ойын кезінде өздігімен ойнай білсе, мінезі ашық, өз құрдастарымен мейрімді болса мектепке келген күннен бастап – ақ үйреніп кететіне сеніңіз.		Ата –аналарға кеңес Егер Сіздің балаңыз көпшіл, өз-жақындарыңыз бен бірге бөтен адамдарды жатырқамаса, ойын кезінде өздігімен ойнай білсе, мінезі ашық, өз құрдастарымен мейрімді болса мектепке келген күннен бастап – ақ үйреніп кететіне сеніңіз.	Ата –аналарға кеңес - баламен жағымды эмоционалдық жағдайлар жасау қажет, ол көбіне ата – ана жағынан болуы қажет, мектеп туралы, оның өзіне керектігін түсіндіріп балаңызды сүйіп, аймалап, жиі оған өз мейіріміңізді көрсетіңіз. Балаңыздың көзінше мектеп туралы өзіңізді толғандыратын мәселені айтудан аулақ болыңыз.

Тексерілді:



Оқу ісінің меңгерушісі: Шокаева А.Т.



Тәрбиелеу-білім беру процесінің циклограммасы**Білім беру ұйымы : «Өлеңті ауылының ЖОББМ »****Мектепалды даярлық О «а» сыныбы****Балалардың жасы 5 жас****Жоспардың құрылу кезеңі III-апта 13 – 17 наурыз 2022-2023 оқу жылы**

Күн тәртібі	Дүйсенбі	Сейсенбі	Сәрсенбі	Бейсенбі	Жұма
Балаларды қабылдау	Балаларды көтеріңкі көңіл-күймен қарсы алу. Балалар үшін жайлы жағдай жасау. Балаларға тәрбиешінің толық аты - жөнін атап сәлемдесуді үйрету. Баланың бүгінгі көңіл күйі, оны не қызықтыратыны туралы сұрау, баланы жеке пікірін білдіруге тарту, бүгінгі ауа райы туралы балалардың ойын білу				
Ата-аналармен немесе баланың басқа заңды өкілдерімен кеңес , әңгімелесу	Ата-аналармен әңгіме: Балалардың тазалығы жөнінде кеңес беру	Ата-аналармен әңгіме: Ата-аналарға балаларын ертеңгілік жаттығуға үлгертіп алып келулерін ескерту.	Ата-аналармен әңгіме: Балалардың жетістік пен дәрежесі үшін емес, сол қалпында сөзсіз қабылдап жақсы көретініңізді сездіріңіз.	Ата-аналармен әңгіме: Ата-аналарға балаларды тамақтарын тауысып жеуге үйретулерін ескерту.	Ата-аналармен әңгіме: Ата-аналарға балаларды тамақтарын тауысып жеуге үйретулерін ескерту
Балалардың дербес әрекеті (аз қимылды ойындар, үстел үсті ойындары, бейнелеу іс-әрекеті, кітаптарды қарау және басқалар)	Айналамдағы дыбыстар. Дыбыс Мақсаты: Тілдің дыбыстарын естіп қабылдау, оларды сөздер ішінен бөлу және сөзсіз жеке айту. Сөздегі дыбыстарды, олардың түрлерін (дауысты, дауыссыз) ажыратып, дұрыс дыбыстау.	Дидактикалық ойын «Бұл не? Кімге керек?» Мақсаты: Балабақша қызметкерлері мен қажет құралдарымен таныстыру.	«Әдемі үйшік» Мақсаты: Балалар өз еріктерімен үйшікті құрастыра алады.	Нан туралы тақпақ Нан қиқымын шашпаңдар, Жерде жатса баспаңдар Теріп алып, қастерлеп Торғайларға тастандар!	Үстел –үсті ойыны: «Менің балабақшам» Мақсаты: Түрлі-түсті ағаштар көмегімен балабақшасын құрастыру.
Ертеңгілік жаттығу	Таңғы жаттығу кешені № 9				
Ұйымдастырылған іс-әрекетке дайындық (бұдан әрі-ҮІӘ)	«Кім шапшан» Мақсаты : Балалар топтасып ойнай алады	«Тәрбиеші апайлар» тақпағын мәнерлеп оқу. Мақсаты: Тақпағын қайталай отырып апайларын жақсы көре алады.	Тіл ұстарту жаттығулары «Теңін тап» Мақсаты: Балалар екі бірдей заттарды таба алады.	«Дүкенші» Мақсаты: Балалар мағынасын түсініп топтасып ойнауды түсінеді.	«Не артық» Мақсаты: Суретте көрсетілген артық суретті алып тастап, дәрігерге керекті заттардың суретін қоя алады.

<p>Сөйлеуді дамыту Менің анам Міндеті Сөйлегенде көп мағыналы сөздерді, синонимдер мен антонимдерді қолдану, -Адамдардың қарым-қатынасын, олардың еңбекке қатынасын білдіретін үстеулермен байыту Мақсаты : Тақырыпқа байланысты әңгіме құрауды үйрету.</p> <p>–Ана! Бұл сөз жер бетіндегі әр елде бар. Ол – көркем, сүйкімді әрі ұлы сөз. –Әрқайсымыздың да анамыз бар, дұрыс емес пе? –Ендеше өз аналарыңды суреттеп, «Менің анам» тақырыбына әңгіме құраңдар. Педагог балаларға көмек ретінде қосымша сұрақтар қояды: –Анаңның аты кім? –Кім болып жұмыс істейді? –Анаңды сипаттап бере аласың ба? Ол қандай адам? –Анаң сені жақсы көреді ме? Оны қайдан білесің? Педагог қол көтерген балалардың бәрінің ойларын тыңдайды</p>	<p>Сауат ашу негіздері \ Біз нені үйрендік Міндеті : - Сөздердің жалпы атауын атауға, сөздерді буынға бөлгізуге, сөздің дыбыстық сызбасын сызуға жаттықтыру арқылы зейіндерін дамыту Мақсаты Сызбаға сәйкес дауыссыз дыбыстардан басталатын сөйлемдер құрай білулерін жетілдіру Дидактикалық жаттығуы: «Дауыссыз дыбыстан басталатын сөз қос» – Мен сендерге сөздер айтамын сендер сол сөзге мағынасымен байланысты дауыссыз дыбыстардан басталатын сөздер айтасыңдар. Мысалы: жылы... (шұлық), тәтті ...(банан), қатты...(көмір), жасыл.... (шөп), қар..., (пима), дәмді ... (жүзім), сұйық ... (тамақ), қара... (тон), қорқақ ... (қоян), қу ... (түлкі), сүйкімді ... (мысық), пысық ...(қыз), ұзын ... (бала), ақылды ... (қыз), момын ... (қой), ұзын ... (моншак), сары ...(шаш), дәмді...(шай), тәтті... (торт), жасыл...(қияр), ұзын.... (бантик) т.б.</p>	<p>Сауат ашу негіздері Біз нені үйрендік Міндеті Сөйлем құрауға, сөйлем сызбасын сызуға, сөйлемді мағынасына байланысты толықтыруға үйретуді жалғастыру Мақсаты Сызбаға сәйкес дауыссыз дыбыстардан басталатын сөйлемдер құрай білулерін жетілдіру ,</p> <p>Дидактикалық жаттығуы: «Дауыссыз дыбыстан басталатын сөз қос» – Мен сендерге сөздер айтамын сендер сол сөзге мағынасымен байланысты дауыссыз дыбыстардан басталатын сөздер айтасыңдар. Мысалы: жылы... (шұлық), тәтті ...(банан), қатты...(көмір), жасыл.... (шөп), қар..., (пима), дәмді ... (жүзім), сұйық ... (тамақ), қара... (тон), қорқақ ... (қоян), қу ... (түлкі), сүйкімді ... (мысық), пысық ...(қыз), ұзын ... (бала), ақылды ... (қыз), момын ... (қой), ұзын ... (моншак), сары ...(шаш), дәмді...(шай), тәтті... (торт), жасыл...(қияр), ұзын.... (бантик) т.б. Дидактикалық жаттығуы: «Сөз жина, тез жина» – Мен сендерге дыбыстарды айтамын, сендер алақандарыңды біріктіріп, кесе жасап дыбыстарды жинап отырыңдар. Дыбыстар қалай айтылды, солай жиналуы керек, олардың орнын ауыстыруға бір дыбысты түсіріп алуға болмайды. Сендер сөзді</p>	<p>Сауат ашу негіздері Біз нені үйрендік Міндеті Сөздердің жалпы атауын атауға, сөздерді буынға бөлгізуге, сөздің дыбыстық сызбасын сызуға жаттықтыру арқылы зейіндерін дамыту Мақсаты Сызбаға сәйкес дауыссыз дыбыстардан басталатын сөйлемдер құрай білулерін жетілдіру,</p> <p>Таға сөзінде 2 буын, 4 дыбыс. Т – қатаң дауыссыз дыбыс, көк түспен белгілейміз. А – жуан дауысты дыбыс, қызыл түспен белгілейміз. Ғ – ұяң дауыссыз дыбыс, көк түспен белгілейміз. А – жуан дауысты дыбыс, қызыл түспен белгілейміз. Сөзді қолды шапалақтап, буынға бөледі. Педагог тақтаға тырма сөзінің сызбасын іледі. Тырма сөзінде 2 буын, 6 дыбыс бар. Т – қатаң дауыссыз дыбыс, көк түспен белгілейміз. Ы – жуан дауысты дыбыс, қызыл түспен белгілейміз. . Р – үнді дауыссыз дыбыс, көк түспен белгілейміз. М – үнді дауыссыз дыбыс, көк түспен белгілейміз. А – жуан дауысты дыбыс, қызыл түспен белгілейміз</p>	<p>Көркем әдебиет Наурыз Міндеті: Өлеңді жатқа, мәнерлеп, интонациямен айту Мақсаты: ауыз әдебиеті шығармалары негізінде салт-дәстүр туралы түсінік беру</p> <p>Өлеңде не туралы айтылған? – Өлең ұнады ма? – Авторы кім? – Қай мезгілде ағаштар бүршік жарады? – Наурыз мерекесі қай уақытта тойланады? – Қай уақытта малдар төлдейді? – «Сары уыз» деген не? Өлеңді суреттер бойынша қайтала. Педагог мнемокестедегі суреттер арқылы өлеңді оқып береді, балалар қайталайды. Наурыз айында күн мен түннің теңеліп, ұзақтығы бірдей болатыны туралы айтып түсіндіреді</p>
--	--	--	---	---

			<p>дұрыс жинасандар, сол сөздің суреті тақтадан ашылады. Мысалы: - «к.ү.й.», - «б.ү.р.», - «ә.н.ш.і.», - «м.а.л.», - «ж.е.л.», - «б.а.қ.а.», - «б.а.л.а.п.а.н.», - «с.ә.б.і.з.», - «а.л.м.а.», - «а.р.б.а.», - «ж.ү.р.е.к.», - «д.ә.р.і.».</p>		
--	--	--	--	--	--

Үзіліс: Жүгіруге арналған ойындар «Торғайлар мен мысық»

		<p>Ойын: «Торғайлар мен мысық» Мақсаты: балаларды <u>ойынның шартын бұзбай ойнауға</u>, белгі бойынша қимыл-қозғалыс <u>жасауға дағдыландыру</u>, зейіндерін, <u>байқағыштықтарын</u>, жүгіру дағдыларын дамыту. Шарты: Жерді шеңбермен белгілеу керек /5-6м.диаметрмен/. Ортада тәрбиешімен тағайындалған бала жүреді – ол мысық. Қалған балалар шеңбердің сыртында- олар торғайлар. Мысық ұйықтап қалады. Торғайлар шеңбердің ішіне дән жеуге кіреді. Мысық оянып кетеді де, <u>торғайларды көріп</u>, оларды ұстай бастайды. Торғайлар шеңберден шығуға асығады. Шеңбердің ішінен <u>мысыққа ұсталған торғайлар</u>, шеңбердің ортасында қалады. Мысық 2-3 <u>торғайды ұстаған соң</u>, тәрбиеші жаңа мысықты тандайды. Ұсталған торғайлар басқа ойынаушыларға қосылады. Ойын 4-5 рет қайталанады. Ұсыныс: мысық ақырын барыпторғайларды ұстайды (қатты ұстамай, ақырын ғана қолын тигізеді)</p>
---	--	--

2 - ұйымдастырылған іс-әрекет

	<p>Қоршаған орта Байланыс құралдары Міндеті: - Мобильді құрылғыларды қолдану кезінде қарапайым қауіпсіздік ережелерін білу Мақсаты Байланыс құралдары құралдарының бір-бірінен айырмашылығы мен ұқсастығын түсіндіре отырып, ойлай қабілеттерін дамыту</p> <p>Компьютердің жалпы қызметі туралы не айта аласыңдар? - Компьютер ақпараттық-байланыс құралға жатады. Компьютермен сурет салуға, кино, мультфильмдер көруге, ойындар ойнап, хат жазуға т.б. көптеген іс-әрекеттерді орындауға болады. - Компьютер не үшін қажет? - Компьютердің қызметі жайлы не білесіңдер? Оның құрылымы қандай? Компьютер суретін көрсету. Құрылысы жайлы әңгімелеу. Балалар компьютер туралы білетіндерін айтады. - Компьютер – монитор (экран), клавиатура, процессор, принтер, дыбыс күшейткіш колонкаларынан және «тышқаннан» (қозғалтқыш) тұрады. Педагог ноутбук алып шығады. - Мынау не? Бұны компьютер деп атауға бола ма? - Ноутбук – компьютердің кішірейтіліп, өзіңмен бірге алып жүруге ыңғайланған</p>	<p>Математика негіздері Апта күндері тәулік бөліктер Міндеті: Апта күндері, тәулік бөліктері, циферблат бойынша уақытты анықтауды ретімен атау біліктілігін бекіту Мақсаты Апта күндері, тәулік бөліктері, циферблат бойынша уақытты анықтауды ретімен атау біліктілігін бекіту</p> <p>«Жанды апта» дидактикалық ойыны 1-ден 7-ге дейінгі цифрлар араласып, педагогтің үстелінде бетімен төмен қарап қойылады. Балалар таңдаған карточкасының цифріне қарай ретімен қатарға тұрады, олар аптаның күндеріне айналды. Сол жақтағы бірінші бала алға қарай шығып: «Мен Дүйсенбімін. Келесі қай күн?» т.с.с. Ойынға қатыспаған балалар «апта күндеріне» тапсырма береді. -Барлық демалыс күндерін атаңыз. -Аптаның екінші күнін атаңыз</p>	<p>Математика негіздері Циферблат уақытты анықтау Міндеті Циферблат бойынша уақытты анықтау Мақсаты: Талдау, салыстыру, қарапайым тұжырымдар жасау; зейін, жад, сөйлеу дағдысын, қолдың ұсақ моторикасын дамыту</p> <p>демонстрациялық материалмен жұмыс. - Суреттерді қараңдар. -Бірінші суретте не бейнеленген? - Екінші суретте не бейнеленген? (Үшінші, төртінші). Әр суреттің астына осы оқиғалардың қандай нөмірі бар карточка қойыңыз. Бұл қай кезге қатысты сөздер екенін атауды ұсынады. Танертең, кеш, күн, түн сөздерін дұрыс ретпен қайталауды сұрайды</p>	<p>Математика негіздері Циферблат бойынша уақытты анықтау Міндеті: Циферблат бойынша уақытты анықтау Мақсаты Талдау, салыстыру, қарапайым тұжырымдар жасау; зейін, жад, сөйлеу дағдысын, қолдың ұсақ моторикасын дамыту . 3-тапсырма Педагог уақытты циферблатпен айту қаншалықты маңызды екенін сұрайды. Суретте не бейнеленген? Сағат неше болғанын көрсетіп тұр? Циферблатта қандай сан жетіспейді? Жазуды ұсынады. 4-тапсырманы орындау Суреттегі айырмашылықтарын табады. Қанша айырмашылық тапса, сонша дөңгелек салады. Суреттерді бірдей етіп жасайды</p>	<p>Қоршаған орта Байланыс құралдары Міндеті: Мемлекеттік мерекелердің Наурыз мейрамы маңыздылығын түсіну Мақсаты наурыз мейрамы туралы түсінік беру, ұлттық ойындар арқылы балалармен математикалық тапсырмаларды орындап, өткен тақырыпты бекіту және көктем гүлдерінің түрлерімен таныстыру, шығармашылық жұмыстарға баулу.</p> <p>Балалар, сендер білесіңдер ме наурыз айында қандай мейрам болатынын? - Наурыз мейрамын біздің халқымыз қалай тойлатады? Қандай ұлттық ойындарды білесіңдер? - Балалар, Наурыз мейрамына барып, қатысқыларын келе ме? - Олай болса барлықтарымыз орнымыздан тұрып, Наурыз мейрамға ән айтып барайық. Балалар, біздің топта да білім алға бассың. Бүгін біз мейрамда түрлі ұлттық ойындар ойнап, жарысайық. Қыдыр Атамызға өз білімдерімізді көрсетейік. Балалар, ойын ойнап, жарысамыз ба?</p> <p>Қыдыр Ата</p> <p>- Балалар, мен сендерге жұмбақ жасырамын, жауабын тауып көріңдерші. Жұмбақ</p>
--	--	--	--	---	---

	<p>формасы. Педагог ноутбукке алдын ала жазылып, дайындалып қойылған слайдтарды балаларға көрсетіп, әңгімелейді. – Балалар, біз компьютермен сөйлесе аламыз ба? Ал мына компьютер сендермен сөйлескісі келіп тұр.</p>				<p>Құлпырса, қадірлейді, аялайды. Құраса сыпырғышқа жарамайды. – Бұл не? -Жарайсындар балалар, сендер менің жұмбағымның жауабын шештіңдер, мен сендерге осы көктем гүлдерін сыйлаймын.</p>
--	---	--	--	--	--

**Үзіліс: Қимыл-қозғалысқа арналған ойындар
«Күн мен түн»**

		<p>Ойын: “Күн мен түн” Мақсаты: балаларды <u>ойынның шартын бұзбай ойнауға</u>, белгі бойынша қимыл-қозғалыс <u>жасауға дағдыландыру</u>, зейіндерін, <u>байқағыштықтарын</u>, жүгіру дағдыларын дамыту. Шарты: “Күн” мен “Түн” деген екі топ алаң ортасындағы сызықтан 1,5-2м рақашықтықта бір-біріне арқасымен қарап тұрады. Жүргізуші біресебір, біресе екінші топты атайды. Аталған топ сол сәтте өз үйінежүгіреді. Басқа топ ойыншылары айналып, қашып бара жатқанқатысушыларды ұстап қалуға тырысады. Содан соң топтар орнына қайта оралады. Ұсталған ойыншылар саны есептелінеді. Жүгіріс бірнеше рет қайталанады. Өзге топтың ойыншыларын көп ұстаған топ жеңіске жетеді. Ереже: 1. Өз үйіне белгі берілмей тұрып жүгіруге тыйым салынады. 2. Тек үйдің сызығына дейін ғана ұстауға болады. 3. Ұсталған ойыншылар есептелген соң қайтадан ойынға кіреді.</p>
--	---	--

3 - ұйымдастырылған іс-әрекет

	<p>Қазақ тілі Саяхатшы ертегісі Міндеті: -- - Шығарманы рөлдерге бөліп сомдау</p>	<p>Қазақ тілі Менің киімдерім Міндеті - , Қазақ халқының тұрмыстық заттарымен, киім-кешегімен таныстыру</p>	<p>Сөйлеуді дамыту Менің анам Міндеті: -Сөйлемдердегі сөздерді: зат есімдерді сан есімдермен және сын есімдерді зат есімдермен үйлестіре білуді</p>	<p>Көркем әдебиет Наурыз Міндеті: Өлеңді жатқа, мәнерлеп, интонациямен айту Мақсаты ауыз әдебиеті</p>	<p>Шығармашылық бейнелеу әрекеті Қызғаншақ қонжықтар Міндеті: -түрлі жануарлардың сипаттық ерекшеліктерін байқап</p>
--	--	--	--	---	---

<p>Мақсаты сөздік қорларын жаңа сөздермен толықтыру, диалогке қатысуға үйрету.</p> <p>Таныс ертегілер иллюстрациясыларымен жұмыс: «Бауырсақ», «Шалқан».</p> <p>Балалар, мына суретте нелер бейнеленген? Таныс ертегілерді айтындаршы.</p> <p>Дидактикалық ойын: «Ата, көрсет». Педагог ертегі кейіпкерлерінің сөзін айтады, балалар сол кейіпкерлерді атап көрсетеді.</p> <p>Суреттермен жұмыс. Педагог қарлығаштың суретін көрсетеді</p> <p>Мынау не? – Мынау – қарлығаш. Қарлығаш туралы ертегі «Қарлығаш пен Дәуіт» ұсынады. Ертегісін тыңдату. Суреттер бойынша жұмыс. – Мынау – Қарға. – Мынау не? – Мынау – Қарға. – Мынау – Көкек. – Мынау не? – Мынау – Көкек. – Мынау – Дәуіт. – Мынау не? – Мынау – Дәуіт. – Мынау – Жылан. – Мынау не? – Мынау – Жылан – Қарлығаш көмек сұрады. – Қарлығаш не істеді? – Қарлығаш көмек сұрады. – Көмек, кө-мек.</p>	<p>Мақсаты киімінің қазақша атауларын еске түсіру, жаңа атаулармен таныстыру</p> <p>Дидактикалық ойын: «Не артық?». Тақтадағы суреттерді атап, ондағы артық суретті табады. (Жануарлар және көйлек суреттері).</p> <p>– Көйлек неге артық? – Көйлек – киім. – Сендерде қандай киім бар? Қуыршақ киімдері арқылы жейде, шалбар сөздерін естеріне түсіру. – Көйлек, шалбар, жейде – нелер? – Көйлек – киім. Шалбар – киім. Көйлек, жейде, шалбар – киімдер. Мынау – ұзын жең жейде Мынау қандай жейде? Мынау – ұзын жең жейде. Мынау – қысқа жең көйлек. Мынау қандай көйлек? Мынау – қысқа жең көйлек. Сөйлемдерді айтып жаттығады. Жең, ұзын сөздерін дұрыс айтып жаттығу. Ең-ең-жең. Ұұұзын жең. Қа-қа-қысқа – қысқа жең</p>	<p>жетілдіру</p> <p>Мақсаты Ана туралы өз ойларын айтқызу.</p> <p>«Ананың сүті – бал, баланың тілі – бал».</p> <p>Педагог балаларға мақал-мәтелді көтеріңкі дауыспен, орта дауыспен, төмен дауыспен қайталатады</p> <p>Педагог «Ана» сөзіне дыбыстық талдау жасауды ұсынады. А – жуан дауысты. Н – үнді дауыссыз. А – жуан дауысты.</p> <p>Дидактикалық ойын: «Анама сыйлық».</p> <p>Дәптермен жұмыс. Дәптердегі тапсырманы орындау. Анасына таңдаған әшекейді түрлі түсті қаламмен бояйды. Әшекей бұйымды қай жерге тағатыны, қалай аталатыны туралы айтып береді.</p>	<p>шығармалары негізінде салт-дәстүр туралы түсінік беру</p> <p>Балалар, барша адамның көптен күтетін жыл мезгілі – көктем де келді. Көктемде Жер ана, табиғат ерекше түрленеді. Көктемде ең тамаша ұлттық мерекелердің бірі – Наурыз мерекесін тойлаймыз.</p> <p>– Наурыз мерекесінің басқа мерекеден ерекшелігі неде? – Қазақ халқының ұлттық мерекесі – Наурыз – Ұлыстың ұлы күні деп аталады.</p> <p>Бүгін біз ақын Қастек Баянбайдың «Наурыз» өлеңімен танысамыз.</p> <p>Өлең – әдеби жанрдың бір түрі екенін естеріне түсіру. Өлең сөз адамның жан тебіренісін әсерлі етіп жеткізеді. Айрықша сезімдерді ұйқас сөздермен суреттейді</p> <p>Наурыз Өніп еккен дәніміз, Бүршік жарды бағымыз. Сәскеде - жаз, Түнде қыс Секілді екен Наурыз. Төлдеп жатыр малымыз, Қазан толы сары уыз. Сүті көп те, Көмірі аз Болады ғой Наурыз. Жайдарымыз бәріміз, Дастарқанда дәміміз. Көжесі көп, Қыры көк Қандай жақсы наурыз!</p>	<p>және оларды суретте бейнелей білу</p> <p>- достық туралы тату-тәтті қарым-қатынас жасау туралы білімдерін жетілдіру, қызғаншақтықтың жақсылыққа бастамайтыны туралы түсініктерін кеңейту</p> <p>- Сюжеттік композициялар жасау, оларды сәнді бөлшектермен толықтыру, жеке және топпен бірлесіп жасау, онда міндеттерді келісіп атқару</p> <p>-- Қағаздан құрастыру әдістерін қолданып, жазық материалды көлемді пішінге өзгерте білуді бекіту</p> <p>Мақсаты –қонжықты суретін салу,мұсіндеу,жапсыру,құрастыру</p> <p>Топтық жұмыс</p>
---	--	--	--	---

	<p>– Қарлығаш Көкек және Қарғадан көмек сұрады. – Қарлығаш нелерден көмек сұрады? – Қарлығаш Көкек және Қарғадан көмек сұрады. – Көкек: Бүркіт қонаққа шақырып еді, соған барғалы жатырмын, уақытым жоқ – деді. – Көкек не деді? – «Бүркіт қонаққа шақырып еді, соған барғалы жатырмын, уақытым жоқ», – деді. Қарға: «Үйленгелі жатқанымда, мазамды алма», – деді. Қарға не деді? – «Үйленгелі жатқанымда, мазамды алма», – деді. – Осы істері дұрыс па? – Қарлығашқа дәуіт көмек берді. – Қарлығашқа не көмек берді? – Қарлығашқа дәуіт көмек берді. – Қарлығаш пен Дәуіт дос болды. – Қарлығаштың досы – Дәуіттің досы ...</p>				
--	---	--	--	--	--

Үзіліс: « Секіруге арналған ойындар «Кесіртке» ойыны



Ойын: “Кесіртке”
Мақсаты: балаларды ойынның шартын бұзбай ойнауға, белгі бойынша қимыл-қозғалыс жасауға дағдыландыру, зейіндерін, байқағыштықтарын, жүгіру дағдыларын дамыту.
Шарты: Бір ойыншылар созылған қол арақашықтығында шеңбер құрады, олардың қолында доп. Басқа топ шеңбер ішінде бағана болып тұрады. Бағыттаушы ойыншы- кесірткенің “басы”, соңғы ойыншы- кесірткенің “құйрығы”. Қолында добы бар ойыншылар бүкіл бағананы – кесірткені құйрығынан бастап өлтіруі керек. Кесіртке құйрығын қорғау

		<p>мақсатында өлтіргелі жатқан ойыншылар добынан қашуға болады. Ойын уақытпен беріледі. Кесірткені аз уақытта өлтірген топ – жеңімпаз болып есептеледі.</p>
--	--	---

4 - ұйымдастырылған іс-әрекет

	<p>Дене шынықтыру Желаяқтар Міндеті: - Балаларды жарыс элементтері бар ойындар мен эстафеталық ойындарға қатысуға баулу Мақсаты Заттарды тік нысанаға лақтыруды үйрене түсу, иықтан жоғары алға қарай шұғыл шығарып, қолды айналдыра сермеп лақтыру дағдыларын дамыту</p> <p>«Дегелек» ойыны. Тізелерін аздап бүгіп, иығын аздап алдыға еңкейтіп, қолдарын төмен салбыратып, алдыға қарап тұрды. Тізесін бүккен бір аяғын көтереді де, шаңғыны көлденең ұстап, кідіріс жасайды</p>	<p>Музыка Домбыра сазы Міндеті: - Қазақтың қасиетті аспабы домбыраны қастерлей білуге, күй құдіретін түсіне білуге ұмтылдыру Мақсаты Қазақтың қасиетті аспабы домбыраны қастерлей білуге, күй құдіретін түсіне білуге ұмтылдыру.</p> <p>Музыка тыңдау: «Келіншек» қ.х.к. (өнд. Б. Дәлденбай) Ән айту: «Домбыра сазы» (И. Нүсіпбаев) «Анашым» (Е. Хасанғалиев) Музыкалық-ырғақтық кимылдар: «Айна» орыс х.э. (өнд М. Раухвергер) Билер: «Апатайым-ай» биі («Билеп үйренейік» жинағынан) Ойындар, хороводтар: «Қос дабыл» (А. Райымқұлова) Музыкалық аспапта ойнау: «Ұйықташы, бөпешім» (В. Агафонников)</p>	<p>Дене шынықтыру Батырлар Міндеті: бір орында тұрып биіктікке секіру (6-8 метр) Мақсаты - Жүгіріп келіп биіктікке секіруді дұрыс орындауға үйрету, екпін алып жүгіру мен белгіленген орыннан итеріліп секіруді үйлестіруге үйрену</p> <p>Биіктікке секіру. Жүгіріп келіп, биіктікке (20 см) секіреді. Белгіленген жерге келгенде жүгіріс пен аяқпен итерілуді үйлестіре білу керек Екі аяқты бірдей созып барып екпінмен шапшаң итерілуге тырысады. Қолмен сермеп көмектеседі. Жүгіріп екпін алған соң кідірмей кедергіге келгенде екі аяқты бүгіп барып қайта жазып итеріліп секіреді</p>	<p>Дене шынықтыру Батырлар Міндеті: - бір орында тұрып биіктікке секіру (6-8 метр) Мақсаты Жүгіріп келіп биіктікке секіруді дұрыс орындауға үйрету, екпін алып жүгіру мен белгіленген орыннан итеріліп секіруді үйлестіруге үйрену</p> <p>«Тақиятастау» Көлденең нысанаға асықты 3 м қашықтықтан лақтыру. «Қолын түзеп жазып барып, төменнен лақтыру» тәсілін қолданады. Бастапқы қалыпта аяқтарын иықтан шығыңқы деңгейге қойып, оң аяқты артқа қалдырып, оң қолды кеуде тұсында шынтақтан бүгіп, артқа төмен сермеп барып, жоғары қарай алдыға лақтырады. Көлденең нысанаға асықты бір қолмен лақтырады. Бастапқы қалыпқа нұсқау бойынша тұрады. Иықтан жоғары алға қарай шұғыл шығарып, қолды айналдыра сермеп күшін мөлшерлеп лақтырады. Нысанаға тура тигізуге тырысады. Алдымен оң қолмен, сосын сол қолмен орындалады</p>	<p>Музыка Домбыра сазы Міндеті - Домбыраның дыбысталуы бейнеленген пьесаларды әсерлі реңкі мен музыкалық мәнерлілік құралдарын белгілей отырып тыңдау</p> <p>Мақсаты Қазақтың қасиетті аспабы домбыраны қастерлей білуге, күй құдіретін түсіне білуге ұмтылдыру.</p> <p>Музыка тыңдау: «Келіншек» қ.х.к. (өнд. Б. Дәлденбай) Ән айту: «Домбыра сазы» (И. Нүсіпбаев) «Анашым» (Е. Хасанғалиев) Музыкалық-ырғақтық кимылдар: «Айна» орыс х.э. (өнд М. Раухвергер) Билер: «Апатайым-ай» биі («Билеп үйренейік» жинағынан) Ойындар, хороводтар: «Қос дабыл» (А. Райымқұлова) Музыкалық аспапта</p>
--	--	---	---	---	---

					ойнау: «Ұйықташы, бөпешім» (В. Агафонников)
Серуенге дайындық	Киімдерді реттілікті сақтап дұрыс киінуге үйрету.	Киімдерді реттілікті сақтап дұрыс киінуге үйрету.	Киімдерді реттілікті сақтап дұрыс киінуге үйрету.	Киімдерді реттілікті сақтап дұрыс киінуге үйрету.	Киімдерді реттілікті сақтап дұрыс киінуге үйрету.
Серуен	<p style="text-align: center;">Наурыз Серуен-Бақылау №6</p> <p>Серуен бақылу: Қарды бақылау <i>Мақсаты:</i> — Табиғаттағы маусымдық өзгерістерге бақылауды жүргізуге үйрету — Өлі табиғаттағы (күн – қар) болатын өзара байланыстар туралы білімін тиянақтау <i>Бақылау барысы</i> <i>Көркем сөз «Бұл қай кезде болады»</i> <i>Ш. Ахметов</i> <i>Ақ қар еріп,</i> <i>Су көбейіп,</i> <i>Сай-салаға ағады.</i> <i>Бүршік шашып,</i> <i>Жапырақ ашап,</i> <i>Гүл, бәйшешек басады.</i> <i>Бөбектерім, айтыңдаршы,</i> <i>Бұл қай кезде болады?</i> <i>Балаларға сұрақтар</i> <i>*Қазір жылдың қай мезгілі?</i> <i>*Көктемде табиғатта қандай өзгерістер болады?</i> <i>*Аулада қар еріп жатқан жер байқала ма?</i> <i>*Неге бұл жердің қары</i></p>	<p style="text-align: center;">Наурыз Серуен-Бақылау №7</p> <p>Серуен бақылу: Шырша ағашын бақылау <i>Мақсаты:</i> — Қаламызда өсетін ағаштармен таныстыруды жалғастыру;; — Шырша ағашын басқа ағаштармен салыстыру; — Ағаштардың көктемгі өзгерістері туралы білімдерін молайту. <i>Бақылау барысы</i> <i>Көркем сөз «Жасыл шырша»</i> <i>К. Әзірбаев</i> <i>Қанша заман өткенімен,</i> <i>Ескірмейтін асыл шырша.</i> <i>Алатаудың көктемімен,</i> <i>Доссың зой сен, жасыл шырша.</i> <i>Өзгермейсің қыс келсе де,</i> <i>Бояыңды оңдырмайсың.</i> <i>Аяз шымшып, тістесе де,</i> <i>Жапырағыңды тоңдырмайсың.</i> <i>Балаларға сұрақтар:</i> <i>*Шырша ағашының басқа ағаштардан айырмашылығы неде?</i> <i>*Балалар шырша ағашын неге жақсы көреді?</i> <i>*Шырша ағашы туралы қандай жұмбақтар</i></p>	<p style="text-align: center;">Наурыз Серуен-Бақылау №8</p> <p>Серуен бақылу: Су тамшыларын бақылау <i>Мақсаты:</i> — температураға байланысты су күйінің өзгеруі туралы білімдерін тиянақтау; — зерттеу қызметін өздігінен орындай білу дағдыларын жетілдіру. <i>Бақылау барысы</i> <i>Көркем сөз. «Сүңгілер»</i> <i>А. Меңдібай</i> Күн сәулесін төкті кеп, Қар да ери бастады. Шатырынан әр үйдің, Төмен қарап салбырап, Мұз сүңгілер аспалы, Пайда бола бастады. Тырс - тырс тамып тамшылар, Тынымсыз жерге тамады. Қардың суы еріген, Сай қуалай ағады. Балаларға сұрақтар ◆ Мұз сүңгілер қай бетте ұзын болады – көлеңке бетте ме, әлде күн бетте ме? (күн бетте) ◆ Неге? (күн бетте күн қатты қыздырады да, сондықтан сүңгілер ұзын</p>	<p style="text-align: center;">Наурыз Серуен-Бақылау №9</p> <p>Серуен бақылу: Күнді бақылау <i>Мақсаты:</i> күн энергиясының адамдар, өсімдіктер және жануарлар өміріне әсері туралы білімдерін бекіту. <i>Бақылау барысы</i> Тәрбиеші жұмбақтар жасырады: Үлкен алтын табақтан, Әлемге нұр таратқан. (күн) <i>Алауға оранып,</i> <i>Көкке өрлеп шығады.</i> <i>Бір айналып оралып,</i> <i>Көкжиекке бұғады. (күн)</i> Күн биікке көтерілген сайын, күн жылы әрі ұзақ болады. Күннің жылуынан қар ериді, жер жылиды. Шөптер өсе бастайды. Ағаштар бүршік жарады. *Табиғатта тағы қандай өзгерістер болады? *Күн қай жақтан шығады? *Қай жаққа батады? *Жарқырап тұрған күнге тура қарауға бола ма? *Неге? Зерттеу қызметі Ағаш, пластмасса, металл</p>	<p style="text-align: center;">Наурыз Серуен-Бақылау №9</p> <p>Серуен бақылу: Күнді бақылау <i>Мақсаты:</i> күн энергиясының адамдар, өсімдіктер және жануарлар өміріне әсері туралы білімдерін бекіту. <i>Бақылау барысы</i> Тәрбиеші жұмбақтар жасырады: Үлкен алтын табақтан, Әлемге нұр таратқан. (күн) <i>Алауға оранып,</i> <i>Көкке өрлеп шығады.</i> <i>Бір айналып оралып,</i> <i>Көкжиекке бұғады. (күн)</i> Күн биікке көтерілген сайын, күн жылы әрі ұзақ болады. Күннің жылуынан қар ериді, жер жылиды. Шөптер өсе бастайды. Ағаштар бүршік жарады. *Табиғатта тағы қандай өзгерістер болады? *Күн қай жақтан</p>

	<p><i>еріп жатыр?</i> Халық болжамдары бар: қар ұлпалары іріленсе — күннің жылынуын күт; қараторғай келсе көктемді қарсы ал. Көктемнің алғашқы күндерінен бастап күннің шуағы молаяды. Күннің көзі көбірек түсетін жерлердегі қарлар еріп, жер бусана бастайды. Аяққа басқан қар тапталып, кешкі аязбен қатқақ пайда болады. Бірақ, бұл ұзаққа созылмайды. Күннен күнге күннің жылуы молайып, жердегі қар еріп, суға айналады. Зерттеу жұмыстары Күн астындағы және көлеңкеде жатқан қардың тереңдігін өлшеу. Күннің көзі көп түсетін жердегі қар неге аласа, көлеңкедегі қар неге биік? Еңбек Жолдарды қоқыстан тазалау. <i>Мақсаты:</i> бірлесе жұмыс істеуді үйрету.</p>	<p><i>білесіңдер?</i> <i>Тәрбиеші әңгімесі: Шырша ағашы адамға өте ұнамды, қуаныш сыйлайтын ағаш. Шыршаны ойыншықтармен безендіріп, жаңа жылды қарсы аламыз. Өкінішке орай, біздің осындай қиянаттарымыздан шырша орманы сиреп барады. Қазір шыршаны кесіп, бүлдірмес үшін, жасанды шыршалар шығарылды. Қаламызда шырша ағаштары отырғызылып, қала көшелеріне сән беруде. Шыршаны тек қана адамдар емес, жан-жануарлар мен құстар да жақсы көреді. Қалың шырша орманында аюлар апанын, тиіндер індерін, құстар ұяларын салады.</i> Зерттеу жұмысы: шырша ағашын маңайдағы басқа ағаштармен салыстыру, ерекшеліктерін атау. Еңбек: шырша ағашының айналасын тазалау. <i>Мақсаты:</i> ұжыммен бірлесе жұмыс істеуге деген құлшыныстарын арттыру.</p>	<p><i>болады)</i> ♦ Аязды күндері сүнгілер өсе ме, әлде қысқара ма? (<i>қысқарады, аяз бен желден олар сынады</i>) ♦ Шуақты күні ше? (<i>өседі</i>) ♦ Қай беттегі сүнгілер тез ериді? (<i>күн беттегі, себебі күн мқзды қыздырады да, ол суға айналады</i>) Кәнекей, тексеріп көрейік: бір ыдысты көлеңке беттегі сүнгінің астына, екінші ыдысты күн беттегі сүнгінің астына қояйық. Қай ыдысқа су көп жиналады екен. Келесі күні серуенге шыққанда ыдыстарды қарайды, қай ыдыста су көп, қай ыдыста аз жиналған. Еңбек Кішкентайлардың ойын алаңына баратын жолға құм шашуға тәрбиешіге көмектесу. <i>Мақсаты:</i> кішкентайлар мен олардың тәрбиешілеріне көмектесу, өзара көмек қолын беруге тәрбиелеу.</p>	<p>заттарға қол тигізіп қарау, қайсысын күн көп қыздырады? Қандай заттар тез қызады, қоңыр түсті ме, әлде ашық түсті ме? Күннің көзіне ұзақ уақыт қандай заттың көмегімен қарауға болады? (<i>қоңыр түсті әйнекпен</i>) Еңбек Ойын алаңы айналасындағы жолдарды тазалауға аула тазалаушыға көмектесу.. <i>Мақсаты:</i> үлкендерге көмектесуге деген ынталарын дамыту.</p>	<p>шығады? *Қай жаққа батады? *Жарқырап тұрған күнге тура қарауға бола ма? *Неге? Зерттеу қызметі Ағаш, пластмасса, металл заттарға қол тигізіп қарау, қайсысын күн көп қыздырады? Қандай заттар тез қызады, қоңыр түсті ме, әлде ашық түсті ме? Күннің көзіне ұзақ уақыт қандай заттың көмегімен қарауға болады? (<i>қоңыр түсті әйнекпен</i>) Еңбек Ойын алаңы айналасындағы жолдарды тазалауға аула тазалаушыға көмектесу.. <i>Мақсаты:</i> үлкендерге көмектесуге деген ынталарын дамыту. .</p>
Серуеннен оралу	Балалардың ұйымшылдықпен топқа оралуы киімдерін шешіп шкафтарына орналастыру	Балалардың ұйымшылдықпен топқа оралуы киімдерін шешіп шкафтарына орналастыру	Балалардың ұйымшылдықпен топқа оралуы киімдерін шешіп шкафтарына орналастыру	Балалардың ұйымшылдықпен топқа оралуы киімдерін шешіп шкафтарына орналастыру	Балалардың ұйымшылдықпен топқа оралуы киімдерін шешіп шкафтарына орналастыру
Балалармен жеке жұмыс	Жеке баламен жұмыс: «Қоржынды сәңдейміз» Мақсаты: Қазақтың үй	Жеке баламен жұмыс: «Отбасының күзгі еңбегі» Мақсаты: Отбасымен	Жеке баламен жұмыс: Инжудің құрастыруға деген қызығушылығын арттыру.	Жеке баламен жұмыс: Алияға қаламды дұрыс ұстауға үйрету.	Жеке баламен жұмыс: «Автобус» Мақсаты: Автобус

	бұйымы – қоржынмен таныстыру, қоржын туралы білімдерін одан әрі жетілдіру. Эстетикалық талғамдарын дамыту, тиянақтылық пен ұқыптылыққа тәрбиелеу. Сурет салу Шығармашылық іс әрекет, бейнелеу іс-әрекеті Алинур, Рамазан	бірге күзгі еңбекке баулу. Суреттер бойынша әңгімелеу. Сөздік қорларын дамыту. Сөйлеуді дамыту Қарым- қатынас іс –әрекеті Аяла, Айгерім	Құрастыру Шығармашылық іс әрекет, бейнелеу іс-әрекеті Бекзат, Нұрсұлтан	Қоршаған ортамен танысу Қарым- қатынас іс –әрекеті, танымдық іс-әрекет, зерттеу іс-әрекеті	туралы білімдерін одан әрі жетілдіру. Эстетикалық талғамдарын дамыту, тиянақтылық пен ұқыптылыққа тәрбиелеу. Сурет салу Шығармашылық іс әрекет, бейнелеу іс-әрекеті Айлин, Айбек
Балалардың дербес әрекеті (аз қимылды, үстел үсті ойындары, бейнелеу әрекеті, кітаптарды қарау және басқалар)	Қимылды ойын «Қояндар мен аңшылар». Мақсаты: қушыдан қашып құтылуларын, тез жүкіре білулерін дамыту. Жаттығу ойыны Қозғалыстарын дамыту Мақсаты: лақтырған затты нысанаға түсіруге жаттығу. Халық болжамы: Жыл құстары тобымен келсе, көктем бірден болып, жаз ерте шығады.	Қимылды ойын: Доппен ойын. Мақсаты :Қозғалыс координацияларын дамыту.. Жаттығу ойыны Доппен жаттығу. Мақсаты: допты жоғары лақтырып, екі қолмен қағып алуға жаттықтыру. Мақал-мәтел: -Орман ел дәулеті, жер сәулеті. -Аяламасаң ағаш та, аспандап өспес.	Қимылды ойын «Аяғыңды сулама» Мақсаты: —Кедергіден секіріп өте білу және шашыраңқы жүкіре білу дағдыларын бекіту. Жаттығу ойыны. Қозғалыстарын дамыту Мақсаты: қозғалыс уақытында өздерін сақтандыра білуге оқыту. Халық болжамы: Мұз сүңгі ұзын және жиі болса, көктем ұзақ, ас мол болады.	Қимылды ойын «Күн мен түн». Мақсаты: күн мен түннің айырмашылығы жайлы білімдерін тиянақтау, берілген белгі бойынша әрекет етуге баулу. Жаттығу ойыны Орнында тұрып ұзындыққа секіру. Мақсаты: секіре білулерін, күштері мен көз өлшемдерін дамыту. Мақал-мәтел: Сәуір болса күн күркірер, Күн күркіресе, көк дүркірер. Сәуірдегі жауын-сауып тұрған сауын.	Қимылды ойын «Күн мен түн». Мақсаты: күн мен түннің айырмашылығы жайлы білімдерін тиянақтау, берілген белгі бойынша әрекет етуге баулу. Жаттығу ойыны Орнында тұрып ұзындыққа секіру. Мақсаты: секіре білулерін, күштері мен көз өлшемдерін дамыту. Мақал-мәтел: Сәуір болса күн күркірер, Күн күркіресе, көк дүркірер. Сәуірдегі жауын-сауып тұрған сауын.
Балалардың үйге қайтуы	Ата –аналарға кеңес Егер Сіздің балаңыз көпшіл, өз-жақындарыңыз бен бірге бөтен адамдарды жатырқамаса, ойын кезінде өздігімен ойнай білсе, мінезі ашық, өз құрдастарымен мейрімді болса мектепке келген күннен бастап – ақ үйреніп кететіне сеніңіз.	Ата –аналарға кеңес Егер Сіздің балаңыз көпшіл, өз-жақындарыңыз бен бірге бөтен адамдарды жатырқамаса, ойын кезінде өздігімен ойнай білсе, мінезі ашық, өз құрдастарымен мейрімді болса мектепке келген күннен бастап – ақ үйреніп кететіне сеніңіз.	Ата –аналарға кеңес - үйдегі жағдайда баланың өзіне - өзі қызмет студия алғы шарттарына үйрете беріңіз: жуыну, қолын сұрту, шешіну, өз бетімен тамақтану, тамақ ішкенде қасықты пайдалану, горшокқа сұрану. Киімдері міндетті түрде өзіне ыңғайлы болуы шарт: шалбар не болмаса шорты замоксыз, белдеушесіз.	Ата –аналарға кеңес Егер Сіздің балаңыз көпшіл, өз-жақындарыңыз бен бірге бөтен адамдарды жатырқамаса, ойын кезінде өздігімен ойнай білсе, мінезі ашық, өз құрдастарымен мейрімді болса мектепке келген күннен бастап – ақ үйреніп кететіне сеніңіз.	Ата –аналарға кеңес - баламен жағымды эмоционалдық жағдайлар жасау қажет, ол көбіне ата – ана жағынан болуы қажет, мектеп туралы, оның өзіне керектігін түсіндіріп балаңызды сүйіп, аймалап, жиі оған өз мейіріміңізді көрсетіңіз. Балаңыздың көзінше мектеп туралы өзіңізді толғандыратын мәселені айтудан аулақ болыңыз.

Тексерілді:



Оқу ісінің меңгерушісі: Шокаева А.Т.

Тәрбиелеу-білім беру процесінің циклограммасы

Білім беру ұйымы : «Өлеңті ауылының ЖОББМ »

Мектепалды даярлық О «а» сыныбы

Балалардың жасы 5 жас

Жоспардың құрылу кезеңі ІІІ-апта 27 – 31 наурыз 2022-2023 оқу жылы


Күн тәртібі	Дүйсенбі	Сейсенбі	Сәрсенбі	Бейсенбі	Жұма
Балаларды қабылдау	Балаларды көтеріңкі көңіл-күймен қарсы алу. Балалар үшін жайлы жағдай жасау. Балаларға тәрбиешінің толық аты - жөнін атап сәлемдесуді үйрету. Баланың бүгінгі көңіл күйі, оны не қызықтыратыны туралы сұрау, баланы жеке пікірін білдіруге тарту, бүгінгі ауа райы туралы балалардың ойын білу				
Ата-аналармен немесе баланың басқа заңды өкілдерімен кеңес , әңгімелесу	Ата-аналармен әңгіме: Балалардың тазалығы жөнінде кеңес беру	Ата-аналармен әңгіме: Ата-аналарға балаларын ертеңгілік жаттығуға үлгертіп алып келулерін ескерту.	Ата-аналармен әңгіме: Балалардың жетістік пен дәрежесі үшін емес, сол қалпында сөзсіз қабылдап жақсы көретініңізді сездіріңіз.	Ата-аналармен әңгіме: Ата-аналарға балаларды тамақтарын тауысып жеуге үйретулерін ескерту.	Ата-аналармен әңгіме: Ата-аналарға балаларды тамақтарын тауысып жеуге үйретулерін ескерту
Балалардың дербес әрекеті (аз қимылды ойындар, үстел үсті ойындары, бейнелеу іс-әрекеті, кітаптарды қарау және басқалар)	Айналамдағы дыбыстар. Дыбыс Мақсаты: Тілдің дыбыстарын естіп қабылдау, оларды сөздер ішінен бөлу және сөзсіз жеке айту. Сөздегі дыбыстарды, олардың түрлерін (дауысты, дауыссыз) ажыратып, дұрыс дыбыстау.	Дидактикалық ойын «Бұл не? Кімге керек?» Мақсаты: Балабақша қызметкерлері мен қажет құралдарымен таныстыру.	«Әдемі үйшік» Мақсаты: Балалар өз еріктерімен үйшікті құрастыра алады.	Нан туралы тақпақ Нан қықымын шашпандар, Жерде жатса баспандар Теріп алып, қастерлеп Торғайларға тастандар!	Үстел –үсті ойыны: «Менің балабақшам» Мақсаты: Түрлі-түсті ағаштар көмегімен балабақшасын құрастыру.
Ертеңгілік жаттығу	Таңғы жаттығу кешені № 9				

<p>Ұйымдастырылған іс-әрекетке дайындық (бұдан әрі-ҮІӨ)</p>	<p>«Кім шапшан» Мақсаты : Балалар топтасып ойнай алады</p>	<p>«Тәрбиеші апайлар» тақпағын мәнерлеп оқу. Мақсаты: Тақпағын қайталай отырып апайларын жақсы көре алады.</p>	<p>Тіл ұстарту жаттығулары «Теңін тап» Мақсаты:Балалар екі бірдей заттарды таба алады.</p>	<p>«Дүкенші» Мақсаты: Балалар мағынасын түсініп топтасып ойнауды түсінеді.</p>	<p>«Не артық» Мақсаты: Суретте көрсетілген артық суретті алып тастап, дәрігерге керекті заттардың суретін қоя алады.</p>
<p>Мектепке дейінгі ұйым кестесі бойынша ҮІӨ</p>	<p>1 - ұйымдастырылған іс-әрекет</p>				
<p>Сөйлеуді дамыту Күшік пен мысық ертегісі Міндеті Интонациясы бойынша сөйлемдерді (хабарлы, сұраулы, лепті) ажыратып, сөйлегенде қолдана білуді дамыту Мақсаты : Көркем шығармаларды сахналауға үйрету</p> <p>Педагог күшік пен мысықтың үлгі суреттерін іліп қояды. –Балалар, сендер ненің суретін көріп отырсыңдар? –Күшіктің анасын қалай атаймыз? –«Ит» деген сөз неше буыннан тұрады? –Балалар, дауысты дыбыс жеке бір буынды құрайды. –Ал мысықтың баласын «марғау» деп айтамыз? –Енді осы күшік пен мысыққа ат қойыңдаршы. –«Ақтөс» пен «мамық» сөздері неше буыннан тұрады? –Қазір «Күшік пен Мысық» ертегісін мәнерлеп оқып беремін. «Күшік пен Мысық» Қарны ашқан Күшік, тауда қаңғып жүріп Қасқырға кездеседі.</p> <p>–Ей, күшік, мен сені жеймін, – дейді Қасқыр. –Қой, жеме, мені әуелі тойдыр, сонан соң жейсің, – дейді Күшік. –Жарайды, жүр, соңымнан қалмай жүре бер, – дейді Қасқыр. Екеуі бір топ Сиырды көреді.</p>	<p>Сауат ашу негіздері Үйренгенімізді қайталауымыз Міндеті: Дыбыстық сызба бойынша жұмыс жасату арқылы дыбыстық талдау дағдыларын дамыту Мақсаты сызба бойынша сөйлем құрау бойынша алған білімдерін бекіту.</p> <p>«Кәне, тауып көр» дидактикалық ойыны – Балалар мен сендерге сөз, буын, дыбыстарды айтамын, сендер алдарыңдағы сызбадан мен не айтсам соны дыбыс па, сөз ба, буын ба анықтап сызбасын көтересіңдер. Педагог алдын ала балаларға дыбыс, сөз, буын сызбаларының үлгілері сызылған</p>	<p>Сауат ашу негіздері Үйренгенімізді қайталаймыз</p> <p>Міндеті Сәйкестендіре білуге, буынға бөлуге, дыбыстардың түрлерін есте сақтауға жаттығулар жасату арқылы сөздік қорларын жаңа сөздермен толықтыру Мақсаты сызба бойынша сөйлем құрау бойынша алған білімдерін бекіту.</p> <p>«Сөйлем құрай аламын» дидактикалық ойыны Көрнекілігі: «Балабақшада», «Мектеп», «Жазғы орманда»,«Дүкенде» тақырыптарындағы мазмұнды суреттер. Педагог балаларға суретті көрсетіп, жай сөйлемді құрап айтады, мысалы: Әсем келе жатыр. Балалар сөйлемді қайталап, бір-екі сөзді қосып айтады, мысалы: Әсем балабақшаға</p>	<p>Сауат ашу негіздері Біз нені білдік, нені үйрендік? Міндеті Үйренгендерін қайталау, пысықтау Мақсаты Дыбыстық сызбаны өз суретімен сәйкестендіруге арналған тапсырма арқылы дыбыс туралы білімдерін бекіту.</p> <p>«Дыбыстың сөз ішіндегі орнын тап» дидактикалық жаттығуы Педагог сағат, асық, қас сөздерінің сызбасын тақтаға іліп, с дыбысының орнын табуды тапсырады. Тақтаға бір баланы шығарады. Балалар орнында жұмыс жасайды, егер дыбыс сөздің басында болса, басында тұрған төртбұрышты, егер ортасында болса, ортасындағы төртбұрышты, ал соңында болса, соңында тұрған төртбұрышты бояйды.</p>	<p>Көркем әдебиет Наруызкөже Міндеті: -Айналасында болып жатқан оқиғаларға өзінің көзқарасын білдіруге құлшынысын дамыту Мақсаты: ауыз әдебиеті шығармалары негізінде салт-дәстүр туралы түсінік беру.</p> <p>Суретте не бейнеленген? Досыңмен сурет бойынша рөлдік диалог құр. 2. Наурыз күні айтылатын тілекті жаттап ал. Ақ мол болсын! Қайда барсаң, жол болсын! Ақ мол болсын! – сүт, айран мол, тоқшылық болсын деген мағынада. Қайда барсаң, жол болсын! – жолаушыға ақ жол тілеу. 3. Наурызкөжеге қосылмайтын нәрсені қоршап сыз.</p>	

	<p>–Күшік, менің көздерім, құлақтарым, құйрығым қандай? – дейді Қасқыр.</p> <p>Қасқыр: –Енді маған қара, – деп бір Бұзаудың тамағына жабысып өлтіріп, Күшікті де тойғызады, өзі де тояды. –Күшік, енді сені жемеймін. Сау бол! – деп кетіп қалады. Іші пысқан Күшік Мысыққа кездеседі. –Мысық, мен сені жеймін, – дейді. –Мені тойдыр, күшік. –Жарайды, менімен бірге жүр, – дейді Күшік. Екеуі бір топ Түйені көреді. –Мысық, маған қара, құлағым, көзім, құйрығым қандай? –Көзің бозарып, құлағың салпынып, тілің салақтап тұр. Күшік:</p> <p>–Қара маған, не қыларымды? – деп Түйенің тірсегіне жабыса кетеді. Түйе қақ маңдайдан бір тебеді. Күшік сол арада ұшып түседі. Сонда Мысық: –Әй, мақтаншақ, әліңе қара, сен Қасқыр бола алмайсың, – дейді.</p>	<p>карточкалар таратып береді. Мысалы: [р], -ба-, аққала, ар-, ор-, қа-, [е], [т], [к], та-, ен-, ар-, алма, сабақ, жана, дә-, мы-, мон-, [г], [ш], сөз, көз, бала, жа-, үс-, ші-, то-, ки-, [з], [и], са-, ша-, ет, елік, білезік, күнбағыс, ұр-, ын-, лек-, діз-, тик-, қыш-, дол, қол, бол, сал, мал, тау, қы-, тық-, ем-, ек-, іс-, -діз.</p>	<p>келе жатыр. Келесі бала тағы бір-екі сөйлемді қосады. Әсем балабақшаға анасымен келе жатыр. Кім ең үлкен сөйлемді құрап айтса, жеңімпаз болады</p>		
--	---	---	---	--	--

Үзіліс:

Ойын– жаттығу: «Жәндіктердің қимылын жасайық»




Құрылымдалған ойын:

Тақырыбы: «Жәндікте неше аяқ бар»

Мақсаты: Балалардың көру қабілеті арқылы байқампаздығы дамиды.


Шарты: Тәрбиеші балаларға бірнеше суреттер таратып береді. Бұл суреттерде әр түрлі жәндіктер. Балалардың міндеті осы жәндіктердің неше аяғы бар екенін анықтайды.

Күтілетін нәтиже: Балалар жәндіктердің аяқтарын санайды. (4Қ. Сыни ойлау)



2 - ұйымдастырылған іс-әрекет

	<p>Қоршаған орта Ынтымақ пен бірлік мерекесі Міндеті: - Қазақстан Республикасының бас қаласы – Астана ерекшеліктері туралы ұғымдарын байыту Мақсаты өз Отанының, жерінің, сол жерде тұратын адамдар үшін қымбат екенін түсінеді</p> <p>Педагог С. Оспановтың өлеңін оқиды. Жап-жасыл ағашы, Қып-қызыл алмасы. Ақ басты тауы бар – Алматы қаласы. –Өлеңде қандай қала туралы айтылған? –Алматы қаласы туралы айтылған. Алматы қаласының символы не?</p>	<p>Математика негіздері Таразы Міндеті: Заттардың массасын өлшеу туралы ұғымды қалыптастыру Мақсаты заттардың массасын өлшеу туралы ұғымды қалыптастыру.</p> <p>Заттардың айырмашылықтары пішіні және түсімен ғана шектелмейді, олардың салмағы да әртүрлі. Кейбір заттар ауыр, кейбір заттар жеңіл болады. Педагог ізденіс мақсатын ұсынады. Заттың сыртқы түрі бойынша қайсысы ауыр, қайсысы жеңіл екенін анықтауға бола ма? Салмақты қалай дәл анықтауға болады? Талқылау барысында</p>	<p>Математика негіздері Таразы Міндеті Салмағына қарай заттарды салыстыруға үйрету, таразыда жатқан ауыр затты анықтауға үйрету; Мақсаты: заттардың массасын өлшеу туралы ұғымды қалыптастыру.</p> <p>Кішкентай текшесі бар табақшаға тағы бір кіші текше салу керек. Балалар, табақшаларды теңестіру үшін біздер не істедік? Кішкентай текше қостық. Суретті қарауды сұрайды. Таразылар неге төмен түскен?</p>	<p>Математика негіздері Таразы Міндеті: Таразыны теңестіру үшін «тағы зат (заттар) салу керек немесе таразы табақшасынан заттарды алу керек» деген ұғыммен таныстыру Мақсаты заттардың массасын өлшеу туралы ұғымды қалыптастыру.</p> <p>1-тапсырманы орындауды ұсынады. Әртүрлі таразыға қараңыздар! Таразы тең болу үшін не істеу керек екенін айтыңыз? (Сол жақтағы табақшаға және оң жақтағы табақшаға салмақтары бірдей заттарды, салмақтары мен саны бірдей заттарды саламыз, заттардың салмағы</p>	<p>Қоршаған орта Ынтымақ пен бірлік мерекесі Міндеті: -Қазақстанның әсем табиғаты, көрнекі жерлері мен тарихи орындарының, мәдени мұрасының маңыздылығын түсіну Мақсаты Туған өлкелерінің көрнекті жерлері, табиғаты, халқы немен айналысатынын әңгімелету арқылы балалардың ауызекі сөйлеулерін дамыту</p> <p>Топтық жұмыс. Дидактикалық ойын: «Менің туған өлкем» Балалар бес топқа бөлінеді. Әр топ көшбасшысы үстелде теріс қарап жатқан суреттерді өздерінің қалауы бойынша таңдап</p>
--	---	---	--	---	---

	<p>– Алма. «Отан – отбасынан басталады» дегенді қалай түсінуге болады? Педагогтің көмегімен мақалдың мағынасы ашылады: – Отан – біздің отбасымыз, үйіміз, балабақшамыз, туған жеріміздің табиғаты, ауылымыз, қаламыз.</p>	<p>таразыны пайдалану керек деген қорытынды жасалады. Салыстыруға арналған заттар: 2 ағаш текше – (біреуі кішкентай, екіншісі үлкен). Педагог таразының үлгісін көрсетіп, қалай өлшеу керектігін көрсетеді. Бір табақшаға үлкен текше, ал екіншісіне кішкентайын қояды. Үлкен текше салынған табақша төмен түскенің байқайды. Қандай қорытынды жасаймыз? Үлкен текше кішкентайға қарағанда ауырлау. Басқаша қалай айтуға болады? -Кішкентай текше үлкенге қарағанда жеңіл. Болжамдар ұсынып, заттарды қолға алып, қайсысы ауыр, қайсысы жеңіл екенін анықтайды. Екі табақшаны теңестіру үшін не істейміз? Балалар сұхбатқа қатысады. Балалар ойланады, талқылап, қорытындыға келеді</p>	 <p>Балалар суреттерді қарайды, сұрақтарға жауап береді. Бір табақшада заттар көбірек, сондықтан табақша төмен түскен. Соңғы сурет жөнінде не айтуға болады? Соңғы суретте заттар екі-екіден, олар тең. Жоғарғы суреттегі заттарды теңестіру үшін не істеу керек? Балалар ойланады, талқылайды, заттар қосу керек, немесе артығын алып тастау керек деп қорытынды жасайды. Жоғарғы суреттегі сол жақ табақшадан бір алманы алып тастау керек, немесе оң жақ табақшаға бір алма қосу керек</p>	<p>теңесетіндей, бір табақшаға ауыр затты, екінші табақшаға жеңіл бірнеше затты саламыз. Педагог топта 2-тапсырманы орындауды ұсынады. Тепе-тең таразылардың суретін қоршап сызады. Өз таңдауың түсіндіреді. Балалар суреттерді қарап, сұрақтарға жауап береді. Табақшалары тең оң жақ жоғарғы қатардағы суретті анықтайды. Тапсырмаларды орындайды, одан кейін бір-бірін тексеріп, бірлесіп талқылайды</p>	<p>алады. (Үлкен сурет бейнеленген парақшалар, әр суреттің астында бос текшелер бар.) Педагог сандықшадан екі кішкентай суреттен шығарады, қай топтың суретіне сәйкес келеді, балалар алып, бос текшені жабады, қай топтың текшесі бірінші жабылады, сол топ жеңген болып саналады. Үлкен парақшадағы суретте Б. Момышұлының; кішкентай парақшадағы суреттерде Хиуаз Доспанова, Мәлік Ғабдуллин, Қабанбай батыр, Абылайханның; үлкен парақшадағы суреттерде ұлттық жиһаз – сандықтың; кішкентай парақшадағы суреттерде қоржын, кебеже, ағаш ожау, астаудың; үлкен парақшадағы суретте музыкалық аспап – қобыздың; кішкентай парақшадағы суреттерде домбыра, тайтұяқ, сыбызғы, дауылпаздың; үлкен парақшадағы суретте ақбөкеннің, кішкентай парақшадағы суреттерде арқар, елік, марал, таутекенің; үлкен парақшадағы суретте Зайсан көлінің, кішкентай парақшадағы суреттерде Алакөл, Көлсай, Балқаш, Жасыбай көлдері</p>
--	---	--	--	---	--



					бейнеленген
--	--	--	--	--	-------------

Үзіліс:

Ойын- жаттығу:
«Мөлдір су»
Сылдырайды мөлдір су,
Мөлдір суға қолыңды жу.
Жуынсаң сен әрдайым,
Таза бетің, маңдайың.
Ойын– жаттығу: **«Жәндіктердің қимылың жасайық»**
3. «Тасбақа»
Тасбақаға қараңдаршы,
Тас жейдесін киіп ап.
Тауға мінді, суға жүзді,
Балықтарды ұстады.
Дәмді тағам ішіп алып,
Қарнын ол тойдырды.
Енді қайда барады,
Жата қалып, демалды.
(Саусақтарын жұдырыққа түйіп алып, тасбақаға еліктеу. Саусақтарды үстел үстінде жүргізу. Басбармақпен ортанғы саусақтарды ұштастыру. Саусақтарды қайтадан жұдырыққа түйю).

Сюжеті-рөлдік ойын
Тақырыбы :«Теңізшілер.
Балық аулаушылар Су асты қайығы»
Мақсаты : Оқушыларда ойында логикалық жүйелілікте бірнеше әрекеттерді қалыптастыру, ойын жағдайына кіру, ойынның сюжеті мен рөлі негізінде аяғына дейін ойнау. Балаларда жағымды қарым – қатынас дағдыларын қалыптастыру және топта мейрімді қатынасты қалыптастыру.
Жағдаят: Кеме құрылымы, теңіз асты қайығы. Жүзуге дайындық, маршрутты таңдау, жүзу, рөлдік іс-әрекеттерді жасау,кемені жөндеу, сүнгірудің жұмысы, Кемедегі жалаудың көтерілуі, портқа оралу.
Май шабақты табу.
Май шабақты аулау, балық кетеді, кемедегі тесілген жер.
Жаңа зәкір суға түседі, теңізде өрт.Көмек келеді
Тәрбиешінің іс-әрекеті: Капитан рөлінде кемені жүргізеді, басқаларға команда береді, маршруттық қағаз береді, басқа кемелермен байланысқа шығады. Дүрбі арқылы балықтардың бір үйір топтарын көру,зәкір салады, балықшыларға пәрмен салады.
Балалардың іс-әректі: Кеме құрайды, матростар дінгекте ілініп тұрады, қараңғы жерге қарайды;

Сюжеті-рөлдік ойын
Тақырыбы : «Хайуанбақ »
Мақсаты:
Ойын сюжетіне байланысты бірнеше топшаларға бөлініп,ойын аяқталған соң бір ұжымға жинала білу дағдысын қалыптастыру . Хайуанбақ жұмыскерлерлерінің еңбектерін ,негізгі мамандықтарды түсініп: хайуанбақ директоры , мал дәрігері ,жол сілтеуші ,асхана жұмыскерлері ,топжорықшы аңдарға қызмет етудің негізгі жұмысымен таныстыру . **Жағдаят:**
Хайуанбаққа билет алу;
Хайуанбақ жоспарымен танысу,жол жүру көлігін таңдау ;
Хайуанбаққа топ жорық, жануарларды тамақтандыруды қадағалау, жинастыру;Дем алыс аланы. Орман тұрғындары сырқатанып қалды . Дәрігер Айболитқа хат жолдау, дәрігер Айболтын жолындағы келдергілер ,
Аңлардың сауығуы.
Тәрбиешінің іс-әрекеті: Хайуанбақ директоры рөлінде аңдарға қорек керектігін,қамауды жөндеп,мал дәрігерін шақыруды ескереді, Балаларға дәрі-дәрмек жинап дәрігер Айболитқа хат жазуға көмектеседі
Балалардың іс-әректі: хайуанбақ бойынша топжорық жүргізіп хайуанатар жайында әңгімелейді .
Күзетші қамауларды тексеріп,келушілерге аңдарға қорек беруге болмайтындығын ескереді ,хайуанбақты күзетеді
Жұмыскерлер жұмыс күнінің аяғында аңдармен мейірімді сөйлесіп,дәрумендер береді ,Кассир билеттер мен жол сілтемелерді сатып хайуанбақта жана аңдар пайда болғанын ескереді
Дәрігер Айболит аңдар жаңбырдан кейін сырқатанып қалғанын естіп көмекке келеді,жолда келдергілер кездеседі жаңбырдан соң көл тасыпты ,айналып кліп көмек көрсетеді.Аңдар суығады .

	<p>көпірде тұрады; шлюпкашы дінгектің дұрыс салынуын тексереді; Борсық матростарға команда береді, жұмысты қалай атқаратынын бақылайды. Сүңгуірлер судың түбін қарайды, зәкір іздейді, краншылар кемеңі жүкпен толтырады. Механик көмірдің жанып кеткенін айтады. Дәрігер адамдарды емдейді және жүзу кезіндегі жарақаттандырғандарды. Балықшылар: торды бұрайды, теңізге лақтырады, балық аулайды, жәшікке сорттарымен орналастырады. Механик машина жұмыстарын тексереді. Адамдар билет сатып алады, кемеге отырады, транспорттық мекемедегі тыныштықты сақтайды. Адамдарға тамақты қалай дайындайды.</p>	
--	--	---

3 - ұйымдастырылған іс-әрекет

<p>Қазақ тілі Дене мүшелерінің атқаратын қызметі Міндеті: -- Сұрақтарды дұрыс қоюға, оған қысқа және толық нақты жауап беруге баулу Мақсаты дене мүшелерінің атқаратын қызметін айта алуға үйрету..</p> <p>Дидактикалық ойын: «Не көріп тұрсың?» – Қуыршақтың дене мүшелерін атаймыз. Мынау – басы. Мынау – қолы. Мынау – аяғы. Бұлар – дене мүшелері. Жаңа сөздермен таныстыру. – Көз көру үшін керек. – Көз не үшін керек?</p>	<p>Қазақ тілі Тазалықты сүйеміз Міндеті - -Сөздерді жіктеп, тәуелдеп, сөйлегенде қолдана білуді жетілдіру Мақсаты заттың атын, кимылын білдіретін сөздердің мағынасын түсіну және ауызекі тілде қолдануды дағдыландыру.</p> <p>«Тазалық – денсаулық кепілі» мақалын балаларға түсіндіру. Біздің денсаулығымыз мықты болу үшін тазалықты сақтауымыз керек. Жаңа сөздермен таңыстыру. – Тазалық сақтауға сабын, жөке, сүлгі, тарак қолданамыз. – Мынау – сабын. – Мынау не? – Мынау – сабын. – Сабынмен қолымызды тазалап жуамыз. – Сабынмен не істейміз? – Сабынмен қолымызды тазалап жуамыз.</p>	<p>Сөйлеуді дамыту Ит пен мысық Міндеті: Интонациясы бойынша сөйлемдерді (хабарлы, сұраулы, лепті) ажыратып, сөйлегенде қолдана білуді дамыту Мақсаты Көркем шығармаларды сахналауға үйрету</p> <p>Педагог сұрақ кою арқылы ертегі мазмұнын сұрайды. –Балалар, ертегі сендерге ұнады ма? –Ертегі кейіпкерлерін атап беріндерші. –Күшік келе жатып неге жолығады? –Қасқыр не дейді? –Күшік не дейді? –Екеуі келе жатып нелерді көреді? –Қасқыр нені жейді?</p>	<p>Көркем әдебиет Наурыз көже Міндеті: -Айналасында болып жатқан оқиғаларға өзінің көзқарасын білдіруге құлшынысын дамыту Мақсаты ауыз әдебиеті шығармалары негізінде салт-дәстүр туралы түсінік беру.</p> <p>Наурызкөже – Наурыз мерекесінде пісірілетін ұлттық тағам түрі. Әр үйде дастарқан жайылады. Наурызкөже пісіріледі. Наурыз мерекесі көңілді өтеді. Бүгін автор Серік Нұғыманның «Наурызкөже» әңгімесімен танысамыз. Әңгіме – әдеби жанрдың бір түрі екенін естеріне түсіру. Әңгіменің басқа жанрлардан ерекшелігі – оқиғаны қысқа баяндайды. Педагог әңгімені мәнерлеп оқып,</p>	<p>Шығармашылық бейнелеу әрекеті Сәукелені әшекейлейміз Міндеті: -Ою-өрнек элементтерін дұрыс орналастыра білуге үйрету, сурет салу іс-әрекеті арқылы бас киімдерді әшекейлеу -- Мүсіндеудің әртүрлі әдістерін қолдану: құрылымдық (жеке бөліктерден) және мүсіндік -Жапсырудың түрлі әдістері (симметриялы, сынарлы симметриялы, сұлбалы) мен тәсілдерін (тура, қисық кино, ою, флористика элементтерін және т.б.) қолдану, түрлі материалдардан (қағаз, мата, табиғи материалдар) жапсыру -- Қағаздан құрастыру. Қағаз цилиндрлерден қазақ халқының ұлттық бас киімдерін (такия, сәукеле, кимешек және т.б.) және ыдыстарын құрастыру, оларды жіппен, ою-өрнектермен және т.б. безендіру Мақсаты сәукеленің суретін</p>
---	--	---	--	---

<ul style="list-style-type: none"> – Көз көру үшін керек. – Құлақ не үшін керек? – Құлақ есту үшін керек. – Мұрын дем алу үшін керек. – Мұрын не үшін керек? – Мұрын дем алу үшін керек. – Қол ұстау үшін керек. – Қол не үшін керек? – Қол ұстау үшін керек. – Қол жазу үшін керек. – Қол не үшін керек? – Қол жазу үшін керек. – Қол сурет салу үшін керек. – Қол не үшін керек? – Қол сурет салу үшін керек. – Аяқ жүру үшін керек. – Аяқ не үшін керек? – Аяқ жүру үшін керек. – Аяқ жүгіру үшін керек. – Аяқ не үшін керек? – Аяқ жүгіру үшін керек. – Көз, құлақ, мұрын, қол – бұлар сезім мүшелері. 	<ul style="list-style-type: none"> – Мынау – жөке. – Мынау не? – Мынау – жөке. – Жөкемен дене мүшелерімізді жуамыз. – Жөкемен не істейміз? – Жөкемен дене мүшелерімізді жуамыз. – Мынау – сүлгі Мынау не? – Мынау – сүлгі. – Сүлгімен денемізді сүртеміз. – Сүлгімен не істейміз? – Сүлгімен денемізді сүртеміз. – Мынау – тарак. – Мынау не? – Мынау – тарак. – Тарақпен шашымызды тараймыз. – Тарақпен не істейміз? – Тарақпен шашымызды тараймыз 	<ul style="list-style-type: none"> – Тойған Қасқыр Күшікке не дейді? – Іші пысқан Күшік неге жолығады? – Мысыққа не дейді? – Мысық не дейді? – Күшік жолда нелерді көреді? – Түйеге күшіктің шамасы келе ме? – Міне, балалар әлін білмеген әлек деген осыдан қалған екен. – Енді осы ертегіні рөлдерге бөліп сахналайық (атрибуттарын кигізу). 	<p>мазмұнын айтып береді</p> <p>Өңгіме мазмұны бойынша сұрақтар:</p> <ul style="list-style-type: none"> – Өңгіме ұнады ма? – Өңгіме не туралы? – Өңгіме қалай аталады? – Нартай әжеден нені сұрады? – Әжесі Нартайға не деді? – Әжесі наурызкөжеге қандай тағамдар қосты? – Әжесі наурызкөжеге қандай дәндерді қосты? 	<p>салу, мүсіндеу, жапсыру, құрастыру</p> <p>Топтық жұмыс</p>
--	---	--	--	--

Үзіліс:

Саусақтарға арналған гимнастикалық жаттығулар:
Қысқыштармен ойналатын ойын
Ойын шарты: Түрлі-түсті қатты қағаздардан дөңгелектер жасап, сондай түсті қысқыштарды қыстырса, гүлдер пайда болады. Ол баланың ұсақ моторикасын дамытады, ақыл-ойының, тілінің дамуына зор ықпал етеді.
«Жаңғақтармен ойын»
Ойын шарты: балалардың әрқайсысына жаңғақтар таратылады. Жаңғақты алақанның арасына салып, айналдыру. Бұл ойында балалардың қолдары жаттықтырып, сөйлеу тілі мен ойлау қабілеттері дамиды.



Ойын: «Тығылыспақ»
Мақсаты: кеңістікті бағдарлауға дағдыландыру, сөздік қорларын молайту
Жасы: 5-6 жас аралығы
Қажетті заттар:
Ойын барысы: барлық балалар екі топқа бөлініп, топ басшылары тағайындалады. Санамақ арқылы қай топтың жасырынып, қай топтың іздейтіні анықталады. Ойынға «қала», яғни барлық ойыншылар жиналатын жер (ағаш, жар, есік, т.с.с.) таңдалынады. Жасырынатын топты топ басшылары жасырып, өзі қайтадан бұрынғы орнына оралады да, қарсылас топтың қай бағытта қозғалғанын «біз қазір(қай жер екенін)» айтып отырады. Ал жасырынған топ болса осы көмекті пайдалана отырып, жасырынған жерде отырады, ыңғайлы сәт тұғанда «қаланы» жаулап алады. Егер іздеушілер жасырынушы топтың бір қатысушысын байқап қалса, онда оның аты мен жасырынған жерін дауыстап айтады да, барлығы «қалаға» қарай жүгіреді. «Қалаға» бірінші жеткен топқа ұпай беріледі. Жасырынған топ мүшелері іздеуші топ өздерін таппастан бұрын «қалаға» бірінші жетіп, ұпай ала алады.

4 - ұйымдастырылған іс-әрекет

<p>Дене шынықтыру Мерген Міндеті: - Бір аяқпен және қос аяқпен құрсаудан құрсауға секіру (арақашықтықтығы 40 сантиметр). Мақсаты Көлбеу тақтайға жүгіріп шығу, түсу, биіктегі</p>	<p>Музыка Көктем әндері Міндеті: - Мазмұнды музыкалық ойындарда қимылдардың сипатын беруге баулу Мақсаты Мазмұнды музыкалық ойындарда қимылдардың сипатын беруге баулу</p>	<p>Дене шынықтыру Мерген Міндеті: Ұзын және қысқа секіргіштен секіру, оң және сол аяқты алмастыра отырып, арқаннан, сызықтан секіру, тұрған орнында айналып секіру Мақсаты Көлбеу тақтайға жүгіріп шығу, түсу, биіктегі</p>	<p>Дене шынықтыру Аңшылар Міндеті: - Биіктіктен секіру, 20 сантиметр дейінгі биіктіктікке секіру. Мақсаты Түрлі жағдайларда балалардың білім-біліктерін саналы пайдалана алуына ықпал ету</p>	<p>Музыка Көктем әндері Міндеті - Сезіммен, ырғақтық бейнесін сақтай отырып, сөздерді анық және фразалар арасында дұрыс тыныс алып әндерді айту</p>
--	---	--	--	--

	<p>салмақ түсіру, тірелу нүктесінде тепе-теңдік сақтауға дағдыландыру. Тік нысанаға заттарды лақтырып, тура ортасына тигізу</p> <p>«Ептілікке жаттығамыз!» Ұзын орындықпен жүру (ені – 25 см, биіктігі – 30 см), жүріп келіп орта тұсында айналадағылардан өтіп кету. Тепе-теңдік сақтап ұзын орындықпен жүріп, жаттығулар орындау. Орта тұсында құрсаудан-құрсауға өтіп, модульден айналып, жүгіріп қайтып келеді. Құрсаудан өткенде басы мен аяғын тигізбей жұмыр жиналуға тырысады.</p>	<p>Музыка тыңдау: «Қараторғай» (Ақан сері, өңд. Б. Ерзакович) Ән айту: «Көктем» (Д. Гусинцев) «Домбыра сазы» (И. Нүсіпбаев) Музыкалық-ырғақтық қимылдар: «Ленталармен жаттығу» (В. Моцарт) Билер: «Апатайым-ай» биі («Билеп үйренейік» жинағынан) Ойындар, хороводтар: «Балақан да алақан» (Ө. Байділдаев) Музыкалық аспапта ойнау: «Латыш полькасы» (М. Раухвергер)</p>	<p>салмақ түсіру, тірелу нүктесінде тепе-теңдік сақтауға дағдыландыру. Тік нысанаға заттарды лақтырып, тура ортасына тигізу</p> <p>«Мергендер», «Таяқтастау» (нысанаға дәл тигіз). 3 метр қашықтықтан тік нысанаға дорбаларды ату. Бастапқы қалыпқа келу. Кішкентай дорбаларды қолды жоғары алға сермеп лақтырады. Нысананың дәл ортасына тигізуге тырысады. Алдымен оң қолмен, сосын сол қолмен орындайды</p>	<p>Ең епті аңшы кім екен?» Аяқтарын саннан 90°-қа жоғары көтеріп таяқшалардан тепе-теңдікті сақтап жүріп өтеді. Таяқшаларды оңынан-солынан айналып жүгіріп өтеді. Таяқшаларды баспай, бірақ жақын жүгіруге тырысады</p>	<p>Мақсаты Мазмұнды музыкалық ойындарда қимылдардың сипатын беруге баулу</p> <p>Музыка тыңдау: «Қараторғай» (Ақан сері, өңд. Б. Ерзакович) Ән айту: «Көктем» (Д. Гусинцев) «Домбыра сазы» (И. Нүсіпбаев) Музыкалық-ырғақтық қимылдар: «Ленталармен жаттығу» (В. Моцарт) Билер: «Апатайым-ай» биі («Билеп үйренейік» жинағынан) Ойындар, хороводтар: «Балақан да алақан» (Ө. Байділдаев) Музыкалық аспапта ойнау: «Латыш полькасы» (М. Раухвергер)</p>
Серуенге дайындық	Киімдерді реттілікті сақтап дұрыс киінуге үйрету.	Киімдерді реттілікті сақтап дұрыс киінуге үйрету.	Киімдерді реттілікті сақтап дұрыс киінуге үйрету.	Киімдерді реттілікті сақтап дұрыс киінуге үйрету.	Киімдерді реттілікті сақтап дұрыс киінуге үйрету.
Серуен	<p>Наурыз Серуен-Бақылау №6 Серуен бақылу: Қарды бақылау Мақсаты: — Табиғаттағы маусымдық өзгерістерге бақылауды жүргізуге үйрету — Өлі табиғаттағы (күн –</p>	<p>Наурыз Серуен-Бақылау №7 Серуен бақылу: Шырша ағашын бақылау Мақсаты: — Қаламызда өсетін ағаштармен таныстыруды жалғастыру;; — Шырша ағашын басқа ағаштармен салыстыру;</p>	<p>Наурыз Серуен-Бақылау №8 Серуен бақылу: Су тамшыларын бақылау Мақсаты: — температураға байланысты су күйінің өзгеруі туралы білімдерін тиянақтау; — зерттеу қызметін</p>	<p>Наурыз Серуен-Бақылау №9 Серуен бақылу: Күнді бақылау Мақсаты: күн энергиясының адамдар, өсімдіктер және жануарлар өміріне әсері туралы білімдерін бекіту. Бақылау барысы</p>	<p>Наурыз Серуен-Бақылау №9 Серуен бақылу: Күнді бақылау Мақсаты: күн энергиясының адамдар, өсімдіктер және жануарлар өміріне әсері туралы білімдерін бекіту.</p>

	<p>қар) болатын өзара байланыстар туралы білімін тиянақтау</p> <p><i>Бақылау барысы</i> <i>Көркем сөз «Бұл қай кезде болады»</i> <i>Ш. Ахметов</i> <i>Ақ қар еріп,</i> <i>Су көбейіп,</i> <i>Сай-салаға ағады.</i> <i>Бүршік шашып,</i> <i>Жапырақ ашап,</i> <i>Гүл, бәйшешек басады.</i> <i>Бөбектерім, айтыңдаршы,</i> <i>Бұл қай кезде болады?</i> <i>Балаларға сұрақтар</i> <i>*Қазір жылдың қай мезгілі?</i> <i>*Көктемде табиғатта қандай өзгерістер болады?</i> <i>*Аулада қар еріп жатқан жер байқала ма?</i> <i>*Неге бұл жердің қары еріп жатыр?</i> Халық болжамдары бар: қар ұлшалары іріленсе — күннің жылынуын күт; қараторғай келсе көктемді қарсы ал. Көктемнің алғашқы күндерінен бастап күннің шуағы молаяды. Күннің көзі көбірек түсетін жерлердегі қарлар еріп, жер бусана бастайды. Аяққа басқан қар тапталып, кешкі аязбен қатқақ пайда болады. Бірақ, бұл ұзаққа созылмайды. Күннен күнге күннің жылуы молайып, жердегі қар еріп, суға айналады. Зерттеу жұмыстары Күн астындағы және</p>	<p>— Ағаштардың көктемгі өзгерістері туралы білімдерін молайту.</p> <p><i>Бақылау барысы</i> <i>Көркем сөз «Жасыл шырша»</i> <i>К. Әзірбаев</i> <i>Қаниша заман өткенімен,</i> <i>Ескірмейтін асыл шырша.</i> <i>Алатаудың көктемімен,</i> <i>Доссың гой сен, жасыл шырша.</i> <i>Өзгермейсің қыс келсе де,</i> <i>Бояңды оңдырмайсың.</i> <i>Аяз шымшып, тістесе де,</i> <i>Жапырағыңды тоңдырмайсың.</i> <i>Балаларға сұрақтар:</i> <i>*Шырша ағашының басқа ағаштардан айырмашылығы неде?</i> <i>*Балалар шырша ағашын неге жақсы көреді?</i> <i>*Шырша ағашы туралы қандай жұмбақтар білесіңдер?</i> <i>Тәрбиеші әңгімесі: Шырша ағашы адамға өте ұнамды, қуаныш сыйлайтын ағаш. Шыршаны ойыншықтармен безендіріп, жаңа жылды қарсы аламыз. Өкінішке орай, біздің осындай қиянаттарымыздан шырша орманы сиреп барады. Қазір шыршаны кесіп, бүлдірмес үшін, жасанды шыршалар шығарылды. Қаламызда шырша ағаштары отырғызылып, қала көшелеріне сән беруде. Шыршаны тек қана адамдар емес, жан-жануарлар мен құстар да жақсы көреді. Қалың шырша орманында аюлар апанын, тиіндер</i></p>	<p>өздігінен орындай білу дағдыларын жетілдіру.</p> <p><i>Бақылау барысы</i> <i>Көркем сөз. «Сүңгілер»</i> <i>А. Меңдібай</i> Күн сәулесін төкті кеп, Қар да ери бастады. Шатырынан әр үйдің, Төмен қарап салбырап, Мүз сүңгілер аспалы, Пайда бола бастады. Тырс - тырс тамып тамшылар, Тынымсыз жерге тамады. Қардың суы еріген, Сай қуалай ағады. Балаларға сұрақтар ♦ Мүз сүңгілер қай бетте ұзын болады – көлеңке бетте ме, әлде күн бетте ме? <i>(күн бетте)</i> ♦ Неге? <i>(күн бетте күн қатты қыздырады да, сондықтан сүңгілер ұзын болады)</i> ♦ Аязды күндері сүңгілер өсе ме, әлде қысқара ма? <i>(қысқарады, аяз бен желден олар сынады)</i> ♦ Шуақты күні ше? <i>(өседі)</i> ♦ Қай беттегі сүңгілер тез ериді? <i>(күн беттегі, себебі күн мұзды қыздырады да, ол суға айналады)</i> Қанекей, тексеріп көрейік: бір ыдысты көлеңке беттегі сүңгінің астына, екінші ыдысты күн беттегі сүңгінің астына қояйық. Қай ыдысқа су көп жиналады екен. Келесі күні серуенге шыққанда</p>	<p>Тәрбиеші жұмбақтар жасырады: Үлкен алтын табақтан, Әлемге нұр таратқан. <i>(күн)</i> <i>Алауға оранып,</i> <i>Көкке өрлеп шығады.</i> <i>Бір айналып оралып,</i> <i>Көкжиекке бұғады.</i> <i>(күн)</i> Күн биікке көтерілген сайын, күн жылы әрі ұзақ болады. Күннің жылуынан қар ериді, жер жылиды. Шөптер өсе бастайды. Ағаштар бүршік жарады. *Табиғатта тағы қандай өзгерістер болады? *Күн қай жақтан шығады? *Қай жаққа батады? *Жарқырап тұрған күнге тура қарауға бола ма? *Неге? Зерттеу қызметі Ағаш, пластмасса, металл заттарға қол тигізіп қарау, қайсысын күн көп қыздырады? Қандай заттар тез қызады, қоңыр түсті ме, әлде ашық түсті ме? Күннің көзіне ұзақ уақыт қандай заттың көмегімен қарауға болады? <i>(қоңыр түсті әйнекпен)</i> Еңбек Ойын алаңы айналасындағы жолдарды тазалауға аула тазалаушыға көмектесу.. <i>Мақсаты: үлкендерге көмектесуге деген ынталарын дамыту.</i></p>	<p><i>Бақылау барысы</i> Тәрбиеші жұмбақтар жасырады: Үлкен алтын табақтан, Әлемге нұр таратқан. <i>(күн)</i> <i>Алауға оранып,</i> <i>Көкке өрлеп шығады.</i> <i>Бір айналып оралып,</i> <i>Көкжиекке бұғады.</i> <i>(күн)</i> Күн биікке көтерілген сайын, күн жылы әрі ұзақ болады. Күннің жылуынан қар ериді, жер жылиды. Шөптер өсе бастайды. Ағаштар бүршік жарады. *Табиғатта тағы қандай өзгерістер болады? *Күн қай жақтан шығады? *Қай жаққа батады? *Жарқырап тұрған күнге тура қарауға бола ма? *Неге? Зерттеу қызметі Ағаш, пластмасса, металл заттарға қол тигізіп қарау, қайсысын күн көп қыздырады? Қандай заттар тез қызады, қоңыр түсті ме, әлде ашық түсті ме? Күннің көзіне ұзақ уақыт қандай заттың көмегімен қарауға болады? <i>(қоңыр түсті әйнекпен)</i></p>
--	--	--	---	--	---

	көлеңкеде жатқан қардың тереңдігін өлшеу. Күннің көзі көп түсетін жердегі қар неге аласа, көлеңкедегі қар неге биік? Еңбек Жолдарды коқыстан тазалау. <i>Мақсаты:</i> бірлесе жұмыс істеуді үйрету.	<i>індерін, құстар ұяларын салады.</i> Зерттеу жұмысы: шырша ағашын маңайдағы басқа ағаштармен салыстыру, ерекшеліктерін атау. Еңбек: шырша ағашының айналасын тазалау. <i>Мақсаты:</i> ұжыммен бірлесе жұмыс істеуге деген құлшыныстарын арттыру.	ыдыстарды қарайды, қай ыдыста су көп, қай ыдыста аз жиналған. Еңбек Кішкентайлардың ойын алаңына баратын жолға құм шашуға тәрбиешіге көмектесу. <i>Мақсаты:</i> кішкентайлар мен олардың тәрбиешілеріне көмектесу, өзара көмек қолын беруге тәрбиелеу.		Еңбек Ойын алаңы айналасындағы жолдарды тазалауға аула тазалаушыға көмектесу.. <i>Мақсаты:</i> үлкендерге көмектесуге деген ынталарын дамыту.
Серуеннен оралу	Балалардың ұйымшылдықпен топқа оралуы киімдерін шешіп шкафтарына орналастыру	Балалардың ұйымшылдықпен топқа оралуы киімдерін шешіп шкафтарына орналастыру	Балалардың ұйымшылдықпен топқа оралуы киімдерін шешіп шкафтарына орналастыру	Балалардың ұйымшылдықпен топқа оралуы киімдерін шешіп шкафтарына орналастыру	Балалардың ұйымшылдықпен топқа оралуы киімдерін шешіп шкафтарына орналастыру
Балалармен жеке жұмыс	Жеке баламен жұмыс: «Қоржынды сәңдейміз» Мақсаты: Қазақтың үй бұйымы – қоржынмен таныстыру, қоржын туралы білімдерін одан әрі жетілдіру. Эстетикалық талғамдарын дамыту, тиянақтылық пен ұқыптылыққа тәрбиелеу. Сурет салу Шығармашылық іс әрекет, бейнелеу іс-әрекеті Алинур, Рамазан	Жеке баламен жұмыс: «Отбасының күзгі еңбегі» Мақсаты: Отбасымен бірге күзгі еңбекке баулу. Суреттер бойынша әңгімелеу. Сөздік қорларын дамыту. Сөйлеуді дамыту Қарым- қатынас іс –әрекеті Аяла, Айгерім	Жеке баламен жұмыс: Инжудің құрастыруға деген қызығушылығын арттыру. Құрастыру Шығармашылық іс әрекет, бейнелеу іс-әрекеті Бекзат, Нұрсұлтан	Жеке баламен жұмыс: Алияға қаламды дұрыс ұстауға үйрету. Қоршаған ортамен танысу Қарым- қатынас іс –әрекеті, танымдық іс-әрекет, зерттеу іс-әрекеті	Жеке баламен жұмыс: «Автобус» Мақсаты: Автобус туралы білімдерін одан әрі жетілдіру. Эстетикалық талғамдарын дамыту, тиянақтылық пен ұқыптылыққа тәрбиелеу. Сурет салу Шығармашылық іс әрекет, бейнелеу іс-әрекеті Айлин, Айбек
Балалардың дербес әрекеті (аз қимылды, үстел үсті ойындары, бейнелеу әрекеті, кітаптарды қарау және басқалар)	Қимылды ойын «Қояндар мен аңшылар». Мақсаты: қуушыдан қашып құтылуларын, тез жүкіре білулерін дамыту. Жаттығу ойыны Қозғалыстарын дамыту Мақсаты: лақтырған затты нысанаға түсіруге жаттығу.	Қимылды ойын: Доппен ойын. Мақсаты: Қозғалыс координацияларын дамыту.. Жаттығу ойыны Доппен жаттығу. Мақсаты: допты жоғары лақтырып, екі қолмен қағып алуға жаттықтыру. Мақал-мәтел: -Орман ел дәулеті, жер сәулеті.	Қимылды ойын «Аяғыңды сулама» Мақсаты: —Кедергіден секіріп өте білу және шашыраңқы жүкіре білу дағдыларын бекіту. Жаттығу ойыны. Қозғалыстарын дамыту Мақсаты: қозғалыс уақытында өздерін сақтандыра білуге оқыту.	Қимылды ойын «Күн мен түн». Мақсаты: күн мен түннің айырмашылығы жайлы білімдерін тиянақтау, берілген белгі бойынша әрекет етуге баулу. Жаттығу ойыны Орнында тұрып ұзындыққа секіру. Мақсаты: секіре білулерін, күштері мен көз	Қимылды ойын «Күн мен түн». Мақсаты: күн мен түннің айырмашылығы жайлы білімдерін тиянақтау, берілген белгі бойынша әрекет етуге баулу. Жаттығу ойыны Орнында тұрып ұзындыққа секіру. Мақсаты: секіре білулерін, күштері мен көз

	Халық болжамы: Жыл құстары тобымен келсе, көктем бірден болып, жаз ерте шығады.	-Аяламасаң ағаш та, аспандап өспес.	Халық болжамы: Мұз сүңгі ұзын және жиі болса, көктем ұзақ, ас мол болады.	өлшемдерін дамыту. Мақал-мәтел: Сәуір болса күн күркірер, Күн күркіресе, көк дүркірер. Сәуірдегі жауын-сауып тұрған сауын.	Сәуір болса күн күркірер, Күн күркіресе, көк дүркірер. Сәуірдегі жауын-сауып тұрған сауын.
Балалардың үйге қайтуы	Ата –аналарға кеңес Егер Сіздің балаңыз көпшіл, өз-жақындарыңыз бен бірге бөтен адамдарды жатырқамаса, ойын кезінде өздігімен ойнай білсе, мінезі ашық, өз құрдастарымен мейрімді болса мектепке келген күннен бастап – ақ үйреніп кететіне сеніңіз.	Ата –аналарға кеңес Егер Сіздің балаңыз көпшіл, өз-жақындарыңыз бен бірге бөтен адамдарды жатырқамаса, ойын кезінде өздігімен ойнай білсе, мінезі ашық, өз құрдастарымен мейрімді болса мектепке келген күннен бастап – ақ үйреніп кететіне сеніңіз.	Ата –аналарға кеңес - үйдегі жағдайда баланың өзіне - өзі қызмет студия алғы шарттарына үйрете беріңіз: жуыну, қолын сүрту, шешіну, өз бетімен тамақтану, тамақ ішкенде қасықты пайдалану, горшокқа сұрану. Киімдері міндетті түрде өзіне ыңғайлы болуы шарт: шалбар не болмаса шорты замоксыз, белдеушесіз.	Ата –аналарға кеңес Егер Сіздің балаңыз көпшіл, өз-жақындарыңыз бен бірге бөтен адамдарды жатырқамаса, ойын кезінде өздігімен ойнай білсе, мінезі ашық, өз құрдастарымен мейрімді болса мектепке келген күннен бастап – ақ үйреніп кететіне сеніңіз.	Ата –аналарға кеңес - баламен жағымды эмоционалдық жағдайлар жасау қажет, ол көбіне ата – ана жағынан болуы қажет, мектеп туралы, оның өзіне керектігін түсіндіріп балаңызды сүйіп, аймалап, жиі оған өз мейіріміңізді көрсетіңіз. Балаңыздың көзінше мектеп туралы өзіңізді толғандыратын мәселені айтудан аулақ болыңыз.

Тексерілді:

Оқу ісінің меңгерушісі: Шокаева А.Т.

Тәрбиелеу-білім беру процесінің циклограммасы

Білім беру ұйымы : «Өлеңті ауылының ЖОББМ »

Мектепалды даярлық О «а» сыныбы

Балалардың жасы 5 жас



Жоспардың құрылу кезеңі 1V-апта 27 – 28 ақпан 1-3 наурыз 2022-2023 оқу жылы

Күн тәртібі	Дүйсенбі	Сейсенбі	Сәрсенбі	Бейсенбі	Жұма
Балаларды қабылдау	Балаларды көтеріңкі көңіл-күймен қарсы алу. Балалар үшін жайлы жағдай жасау. Балаларға тәрбиешінің толық аты - жөнін атап сәлемдесуді үйрету. Баланың бүгінгі көңіл күйі, оны не қызықтыратыны туралы сұрау, баланы жеке пікірін білдіруге тарту, бүгінгі ауа райы туралы балалардың ойын білу				
Ата-аналармен немесе баланың басқа заңды өкілдерімен кеңес , әңгімелесу	Ата-аналармен әңгіме: Балалардың тазалығы жөнінде кеңес беру	Ата-аналармен әңгіме: Ата-аналарға балаларын ертеңгілік жаттығуға үлгертіп алып келулерін ескерту.	Ата-аналармен әңгіме: Балалардың жетістік пен дәрежесі үшін емес, сол қалпында сөзсіз қабылдап жақсы көретініңізді сездіріңіз.	Ата-аналармен әңгіме: Ата-аналарға балаларды тамақтарын тауысып жеуге үйретулерін ескерту.	Ата –аналармен әңгіме: «Дұрыс тамақтануға баулу»
Балалардың дербес әрекеті (аз қимылды ойындар, үстел үсті ойындары, бейнелеу іс-әрекеті, кітаптарды қарау және басқалар)	Д/ойын: «Қарап ал да есіне сақта» Мақсаты: балаларды көрген суреттерді есі не сақтап, көз алдына елестете отырып ,әр қайсысын ретімен атап шығуға ,үй жану-арларының, аңдардың және құстардың жалпы аттарын айтқызу. Оларды қорғауға қамқоршы болуға тәрбиелеу. Көрнекіліктер: үй жануарлары, аңдардың, құстардың суреттері.	Д/ойын «Ғажайып қоржын» Мақсаты: Балаларды заттарды тиісті қасиеттеріне қарай ажырата білуге үйрету. Ойын шарты: Қоржындағы затты сипап біліп атау. Бала затты дұрыс сипаттап бергеннен соң ғана зат қаптан алынып, балаларға көрсетіледі, ал дұрыс аталмаса қаптан алынбайды. қажетті құралдар: Ғажайып қоржын. Балалар санына сәйкес, таныс ойыншықтар.	Д/ойын: «Экологиялық пирамида». Мақсаты: Балаларды логикалық ойлай білуге, әр сатыны таңдауын негіздей отырып, экологиялық пирамида құрастыруға үйрету. Табиғаттағы барлық нысандардың өзара байланысын көре білуге баулу.	Д/ойын: «Зоологиялық домно». Мақсаты: Балалардың жабайы және үй жануарлары туралы білімдерін бекіту; ұғымталдыққа, зейін қоюшылыққа баулу. Ойын ережелері: Кімде-кім өз карточкаларын бірінші болып қойса, сол жеңімпаз болады. Жүрісті жіберіп алмай, карточканы дер кезінде қойып, мұқият болу.	Д/ ойын: Не артық? Мақсаты: Балаларды суретке қарап, оларды топтастыруға үйрету. Құстар мен жануарлардың жеке және жалпы аттарын айтқызу. Оларды қорғауға қамқоршы болуға тәрбиелеу. Көрнекіліктер: әр түрлі құстар мен үй жануарлары бейнеленген суреттер.
Ертеңгілік жаттығу	Таңғы жаттығу кешені № 9				

<p>Ұйымдастырылған іс-әрекетке дайындық (бұдан әрі-ҮІӨ)</p>	<p>Табиғатым тамаша, Көз тоймайды қараса. Табиғатты аялап, Сәлем саған-Жер ана! Сәлем саған-Нұрлы күн! Аман-есен болайық, Бейбітшілік қалайық. Біз әдепті баламыз, Біз ерекше баламыз, Қонақтарды көргенде Амандасып аламыз.</p>	<p>Табиғат қандай тамаша, Тоймаймыз біз де тамсана. Балықтар шіркін жүзеді, Табиғаттың жыры көп, Табиғаттың сыры көп.</p>	<p>Табиғат, сен тіршілік тұнып тұрған. Сен күнсің көтерілген күліп қырдан. Сен көлсің, сен ормансын. Сен - бұлбұлсың, Адамға сұлулықты шын ұқтырған!</p>	<p>Табиғатқа қамқор боп, Байлығын біз қорғайық. Әдепті да, тәртіпті боп, Жақсылығын қолдайық.</p>	<p>Біз балдырған тең басқан, Дос құшағын елге ашқан. Тілегіміз тыныштық, Ашық болсын көк аспан. Мықты болсын іргеміз, Бәріміз де біргеміз.</p>
--	--	---	--	---	--

<p>Мектепке дейінгі ұйым кестесі бойынша ҮІӨ</p>	<p>1 - ұйымдастырылған іс-әрекет</p>				
	<p>Сауат ашу негіздері Тақырыбы: Сөйлем Мақсаты:</p>	<p>Математика негіздері Тақырыбы:Қарапайым мысалдар мен Мақсаты:</p>	<p>Сөйлеуді дамыту Тақырыбы: Кім ақылды (әңгіме) Мақсаты:</p>	<p>Математика негіздері Тақырыбы: Қарапайым мысалдар мен Мақсаты:</p>	<p>Қазақ тілі Тақырыбы: Азық-түлік Мақсаты:</p>

**Үзіліс:Затты лақтыру мен қағып алуға арналған ойындар
«Допты қуып жет»**

<p>Тынымсыз Тіл туралы ертегі жаттығулары: Сыйқырлы айнаға қарап отырып, араның масаның , шегірткенің, жыланның дыбыстарын салып көр. Осы дыбыстарды Тынымсыз Тіл ұнатады ма соны байқа. Ағайынды аралар. Ағайында арарармыз, Еңбек үшін жаралғанбыз. -3-3-3-3-3 Шырын іздеп күні бойы Гүл бақшаны аралаймыз -3-3-3-3-3 (Үш саусағыңды түйістіріп, ұшып жүрген араларға ұқсат, әрбір екі жолдан кейін аралардың ызылдағанын сал.) Жаман ара Қалмай ұшып соңынан, Ара қуды Мұратты. -3-3-3-3 Шағып алып қолынан, Досымызды жылатты. -у-у-у-у (Араның дауысы мен баланың ара шаққандағы дауысын сал)</p>	 	<p>Ойын: «Допты қуып жет» Мақсаты: Балаларды ептілікке,шапшаңдыққа тәрбиелеу.Тәрбиешінің берген белгісін мұқият тыңдай білуге үйрету. Ойынның шарты: Тәрбиеші балаларға доп салынған кәрзеңкені көрсетеді де алаңның бір жағында өзімен бірге қатарласа тұруды ұсынады. Одан кейін кәрзеңкеден доптарды алып, балалардан алысқа, әр жаққа лақтырады. Балалар доптарға жүгіреді, оларды алып кәрзеңкеге салады. Ойын қайталанады. Балалар қанша болса, доп та сонша болуы керек. Олардың әрқайсысы допты қуып жетіп, кәрзеңкеге салатын болсын.</p>
---	---	---

2 - ұйымдастырылған іс-әрекет

	Дене шынықтыру Тақырыбы: Батырлар .Жаттығулар Мақсаты:	Көркем әдебиет Тақырыбы: Әже Мақсаты:	Музыка Тақырыбы: Домбыра сазы Мақсаты:	Қоршаған ортамен таныстыру Тақырыбы: Ауа не үшін қажет Мақсаты:	Көркем әдебиет Тақырыбы: Әже Мақсаты:
--	---	---	--	---	---



Үзіліс: Үстел үстінде ойналатын ойындар.

<p>Қол моторикасын дамытуға арналған санамақ Ойын: <i>Жүретін саусақтар.</i> Мақсаты: Саусақтарын жүргізе отырып, саусақты шынықтыру және заттарды атау үшін логикалық есін ұлғайту. Керекті құралдар: Суреттері бар кітапшалар. Шарты: Суреті бар кітапшаны алып, ішін ашып, ішінде балалар білетін деген суреттерді парақ бетінде саусақтарды жүргізе отырып (2 саусақпен), суретті нұсқап оның атын сұрайды. Балалар жауап береді. Сол ереже бойынша қайталанады.</p>		<p>Ойын: «Сарбаздарға не керек?» (5-10 мин) Мақсаты: Елін, жерін жаудан қорғай білуге, елінің патриоты болуға тәрбиелеу. Керекті құралдар: ойынға керек ресурстар. Мазмұны: Ортаға 1 қатысушы шақырылады. Мандайына сурет қойылады. Бұл суретті қарама – қарсы отырған бала мимика арқылы қатысушыға көрсетіп, түсіндіреді. Ал ойынға қатысушы оны табу керек болады.</p>
---	--	---

3 - ұйымдастырылған іс-әрекет

	Математика негіздері Тақырыбы: Қарапайым мысалдар мен Мақсаты:	Сауат ашу негіздері Тақырыбы: Сөйлем сызбасы Мақсаты:	Қазақ тілі Тақырыбы: Ыдыс-аяқ дүкені Мақсаты:	Сауат ашу негіздері Тақырыбы: Сөйлем құру Мақсаты:	Дене шынықтыру Тақырыбы: Мergen Мақсаты:
--	--	--	---	--	--

Үзіліс: Қозғалмалы зерек ойындар «Өзен» ойыны

<p>Еліктеу ойындары: “Кім жақсы айтады” Р-р-р-р-р</p> <div style="display: flex; justify-content: space-around;"> <div style="border: 2px solid blue; padding: 5px;">  </div> <div style="border: 2px solid blue; padding: 5px;">  </div> </div> <p align="center">Ы-ы-ы-ы-ы</p>	<p>Гүлдерді иіскейік. Балалар, біз өзімізді гүлдер бағында жүрміз деп елестетейік. Гүлдер әдемі және хош иісті болады. Кәне, гүлдерді иіскеп көрейікші. Жаттығу 2-3 рет қайталанады.</p>	<p>Ойын: «Өзен» Кішкене өзен арқылы. Мақсаты: балаларды ұйымшылдыққа тәрбиелейді. Бірі бәрі үшін, бәрі бір үшін. Сезімін қалыптастырады және достыққа тәрбиелейді. Көрнекіліктер: тақтай, жіп. Шарты: Тәрбиеші екі сызық сызады да (үйдің ішінде жіпті пайдалануға болады) балаларға: мынау – «өзен», - дейді; оның үстіне тақайдан көпір (ұзындығы 2-3м, ені 25-30см) салады да балаларға: «Көпір арқылы жүруді үйренейік», - деп ұсынады. Балалардың бір-біріне соқтығыспай тек тақайдың үстімен ғана жүруін бақылай отырып, тәрбиеші балаларға суға құлап кетпеуі үшін жай жүру керек деп ескертеді: балалар тақтаймен ары-бері 2-3 рет жүріп өтеді.</p>
--	---	--

4 - ұйымдастырылған іс-әрекет

	<p>Қоршаған орта Тақырыбы: Ауа не үшін қажет Мақсаты:</p>	<p>Музыка Тақырыбы: Домбыра сазы Мақсаты:</p>	<p>Дене шынықтыру Тақырыбы: Батырлар жаттығулар Мақсаты:</p>	<p>Сөйлеуді дамыту Тақырыбы: Кім ақылды әңгіме Мақсаты:</p>	<p>Шығармашылық бейнелеу әрекеті (сурет салу, құрастыру, мүсіндеу, жапсыру) Тақырыбы: Тостаған мүсіндеу Мақсаты:</p>
Серуенге дайындық	Киімдерді реттілікті сақтап дұрыс киінуге үйрету.	Киімдерді реттілікті сақтап дұрыс киінуге үйрету.	Киімдерді реттілікті сақтап дұрыс киінуге үйрету.	Киімдерді реттілікті сақтап дұрыс киінуге үйрету.	Киімдерді реттілікті сақтап дұрыс киінуге үйрету.
Серуен	<p>Бақылау: Аязды бақылау. Мақсаты: Қыс мезгіліндегі күннің суықтығы-аяз. Аяздан бетіміз бен қолымыздың тоңатынын, үсіріп жіберуі де мүмкін екенін, сол үшін де қолғап, мойын орауыш тағатынымызды түсіндіру. Еңбек: Ауладағы қарды күреу. Мақсаты: Балаларды еңбек сүйгіштікке, бірлесіп жұмыс жасауға үлкенге көмек беруді үйрету. Күректі дұрыс ұстауға үйрету. Қим.ойын: «Сырғанақ тебу». Мақсаты: Балаларды ұйымшыл тату ойнауға, шанамен ойнауға шақыру, таудан төмен сырғанау әдісін үйрету. Жеке жұмыс: (Нұрали, Бекарыс, Тілекжан, Аяулым) Жұмбақ. Терезеге қонады, Әсем ою ояды.(Аяз). Мақсаты: Жұмбақ жаттату арқылы есте сақтау, ойлау қабілеттерін дамыту, сөздік қорларын молайту.</p>	<p>Бақылау: Мұзды бақылау. Мақсаты: Мұзды көрсете отыра сипаттау. Қыс мезгілінде өзендер мен көлдердің бетін мұз басатындығы жөнінде түсінік беру. Еңбек: Тайғанақ жерге құм себу. Мақсаты: Балаларды бірлесіп жұмыс жасауға баулу. Өздеріне берілген тапсырманы тиянақты орындауларын қадағалау. Жаңа жыл туралы тақпақ жаттату. Жаңа жыл, жаңа жыл, Жаңа жылда-жаңа нұр.</p>	<p>Бақылау: Ауа-райын бақылау. Мақсаты: Ауа-райын бақылай отырып, күз мезгілінің өзіне тән ерекшеліктерін көрсете сипаттау. Еңбек: «Таза алаң». Мақсаты: Аула сыпырушыға көмектесу. Тазалыққа, кішіпейілдікке үйрету. Үлкендердің еңбегін қадірлей білуге тәрбиелеу. Жеке жұмыс: Е.Өтетілеуов «Күшік». Мақсаты: Ү дыбысының айтылуына жаттықтыру. Тақпақты мәнерлеп айтуға үйрету. Е.Өтетілеуов. «Күшік». Үреді үйшікте Аулада күшіктер Біреуі оның қап-қара, Біреуі сары ала Біреуі қардай ақ, Біреуі сұр жолақ Бәрібір, бәрінің жұмысы Біреу-ақ: Үреді абалап Ойын: «Қасқыр мен қаздар». Мақсаты: Топ болып ойнауға, рөлдерді бөліп ойнауға қалыптастыру. Қимылдық ойын:</p>	<p>Бақылау: Қарды бақылау. Мақсаты: Қыс мезгілінің ерекшеліктерін айту. Қар-түсі ақ, ұстасаң қолың тонады, жылыға ериді. Ойлау қабілетін дамыту. Тақпақ: Аппақ көше, бар дала, Аппақ ой мен қыраттар. Ақ шатырлы қар қала, Ақ жамылып тұр бақтар. Еңбек: Ағаштар түбіне қар үю. Мақсаты: Еңбексүйгіштікке тәрбиелей отырып, үйілген қардың маңызы туралы түсінік беру. Жеке жұмыс: «Қыс қызығы» тақырыбында әңгіме құрату. (Абдубақыт, Айару, Данагүл, Дильназ) Мақсаты: Сөздік қорын дамыту, ойын жүйелеп жеткізе білуге үйрету. Ойын: «Қардан түрлі бейнелер жасау». Мақсаты: Ойынға қызығушылығын арттыру.</p>	<p>Бақылау: Күнді бақылау. Мақсаты: Тірі табиғат үшін күннің маңызы, пайдасы, қажеттілігі. Қыста күннің қызуы төмендейтіні туралы түсінік беру. Еңбек: «Қыс қызығы». Мақсаты: Балалар мен ата-аналар біріге отырып, ойын алаңын әшекейлеу, қардан сырғанақ жасау. Бірлесіп еңбек етуге үйрету, үлкендердің еңбегіне құрметпен қарауға тәрбиелеу. Жеке жұмыс: Ақ сандығым ашылды, Ішінен жібек шашылды. (Күн) Мақсаты: Балаларға жұмбақтарды жаттата отырып, тіл байлықтарын дамыту, ойлау қабілеттерін арттыру. Қимылдық ойын: «Айгөлек». Мақсаты: Денені шынықтыру, шапшаңдыққа, ептілікке баулу.</p>

			«Тымпи-тымпи».		
Балалардың үйге қайтуы	<p>Ата –аналарға кеңес Егер Сіздің балаңыз көпшіл, өз-жақындарыңыз бен бірге бөтен адамдарды жатырқамаса, ойын кезінде өздігімен ойнай білсе, мінезі ашық, өз құрдастарымен мейрімді болса мектепке келген күннен бастап – ақ үйреніп кететіне сеніңіз.</p>	<p>Ата –аналарға кеңес Егер Сіздің балаңыз көпшіл, өз-жақындарыңыз бен бірге бөтен адамдарды жатырқамаса, ойын кезінде өздігімен ойнай білсе, мінезі ашық, өз құрдастарымен мейрімді болса мектепке келген күннен бастап – ақ үйреніп кететіне сеніңіз.</p>	<p>Ата –аналарға кеңес - үйдегі жағдайда баланың өзіне - өзі қызмет етудің алғы шарттарына үйрете беріңіз: жуыну, қолын сүрту, шешіну, өз бетімен тамақтану, тамақ ішкенде қасықты пайдалану, горшокқа сұрану. Киімдері міндетті түрде өзіне ыңғайлы болуы шарт: шалбар не болмаса шорты замоксыз, белдеушесіз.</p>	<p>Ата –аналарға кеңес Егер Сіздің балаңыз көпшіл, өз-жақындарыңыз бен бірге бөтен адамдарды жатырқамаса, ойын кезінде өздігімен ойнай білсе, мінезі ашық, өз құрдастарымен мейрімді болса мектепке келген күннен бастап – ақ үйреніп кететіне сеніңіз.</p>	<p>Ата –аналарға кеңес - баламен жағымды эмоционалдық жағдайлар жасау қажет, ол көбіне ата – ана жағынан болуы қажет, мектеп туралы, оның өзіне керектігін түсіндіріп балаңызды сүйіп, аймалап, жиі оған өз мейіріміңізді көрсетіңіз. Балаңыздың көзінше мектеп туралы өзіңізді толғандыратын мәселені айтудан аулақ болыңыз.</p>

Тексерілді:

Оқу ісінің меңгерушісі: Шокаева А.Т.

Тәрбиелеу-білім беру процесінің циклограммасы**Білім беру ұйымы : «Өлеңті ауылының ЖОББМ »**

Мектепалды даярлық О «а» сыныбы

Балалардың жасы 5 жасЖоспардың құрылу кезеңі 1-апта 3 – 7 сәуір 2022-2023 оқу жылы

Күн тәртібі	Дүйсенбі	Сейсенбі	Сәрсенбі	Бейсенбі	Жұма
Балаларды қабылдау	Балаларды көтеріңкі көңіл-күймен қарсы алу. Балалар үшін жайлы жағдай жасау. Балаларға тәрбиешінің толық аты - жөнін атап сәлемдесуді үйрету. Баланың бүгінгі көңіл күйі, оны не қызықтыратыны туралы сұрау, баланы жеке пікірін білдіруге тарту, бүгінгі ауа райы туралы балалардың ойын білу				
Ата-аналармен немесе баланың басқа заңды өкілдерімен кеңес , әңгімелесу	Ата-аналармен әңгіме: Балалардың тазалығы жөнінде кеңес беру	Ата-аналармен әңгіме: Ата-аналарға балаларын ертеңгілік жаттығуға үлгертіп алып келулерін ескерту.	Ата-аналармен әңгіме: Балалардың жетістік пен дәрежесі үшін емес, сол қалпында сөзсіз қабылдап жақсы көретініңізді сездіріңіз.	Ата-аналармен әңгіме: Ата-аналарға балаларды тамақтарын тауысып жеуге үйретулерін ескерту.	Ата-аналармен әңгіме: Ата-аналарға балаларды тамақтарын тауысып жеуге үйретулерін ескерту
Балалардың дербес әрекеті (аз қимылды ойындар, үстел үсті ойындары, бейнелеу іс-әрекеті, кітаптарды қарау және басқалар)	«Құрымдалған ойын» «Дұрыс көрсет, ажырат» Мақсаты: Балалардың тағамдар мен ыдыстар туралы біледі, олардың атауларын айта алады.	«Құрымдалған ойын» «Өзім және отбасым» Мақсаты: Отбасындағы қарым - қатынас мәдениеті туралы айта алады бақытты жанұяның қандай болу керектігін кеңінен түсінеді.	«Құрымдалған ойын» «Мамандықтың бәрі жақсы» Мақсаты: балалар әр түрлі мамандық иелерін біледі.	«Құрымдалған ойын» «Бұны қай кезде киеді?» Мақсаты: әр жыл мезгілінде қандай киімдер киетінін баяндай алады.	«Құрымдалған ойын» Бақша да ма, бау да ма? Мақсаты: Жемістер мен көкөністерді ажырата алады.
Таңертеңгі жаттығу					
Ұйымдастырылған іс-әрекетке дайындық (бұдан әрі-ҮІӨ)	«Психомоторлық жаттығу» Көздерінді ашыңдар, Кірпіктеріңді көтеріңдер. Беттеріңді жеңіл қимылмен сипандар, Бір - біріңе жымыңдар, Бастарыңды оңға, солға бұрылыңдар, Ауаны жұтыңдар, содан соң жіберіңдер.	«Психомоторлық жаттығу» «Күлімдеген күн» Күн күлімдеп нұр төкті, Жақсы сөздер нұр септі, Еске сақтап кеңесті, Кел, қосылып айтайық бір-бірімізге..	«Психомоторлық жаттығу» «Табиғатпен үндестік» Шеңбер бойлап жүреміз, Әр гүлге көңіл бөлеміз. Сұлулық пеп махаббатты Сезініп өмір сүреміз.	«Психомоторлық жаттығу» «Біз әдепті баламыз» Әдеп сақтап әманда, Әрбір адал адамға. Жасасаң бір қамқорлық, Қайтарады саған да.	«Психомоторлық жаттығу» Көңілденіп күленіп, Бақытты боп жүремің. Бәрін біліп алатын, Мен ақылды баламын.
Мектепке дейінгі ұйым	1 - ұйымдастырылған іс-әрекет				

<p>кестесі бойынша ҮІӨ</p>	<p>Сөйлеуді дамыту Күшік пен мысық Міндеті Негізгі ойды дұрыс жеткізе білу, монологты байланыстырып құра білу, әңгімені бірізді айту Мақсаты Балаларды ертегіні рөлдерге бөліп сахналату арқылы әртістік қабілеттерін дамыту.</p> <p>-Күшік пен мысық ертегісін есімізге түсірейік. –Енді осы ертегіні рөлдерге бөліп сахналайық (атрибуттарын кигізу). Марғау мысықтың баласы екенін түсіндіреді. Дидактикалық ойын: «Ертегі кейіпкерлерін тауып жүрісін сал». Ойын шарты: Ертегі кейіпкерлерінің жүрісін салады.</p>	<p>Сауат ашу негіздері Біз нені үйрендік нені білдік нені үйрендік? Міндеті: -Сөйлем туралы бастапқы түсініктерді қалыптастыру Мақсаты өткен тақырыптарды пысықтау.</p> <p>Дидактикалық ойын: «Орамал тастамақ». Педагог дыбысты айтып, бір баланың үстеліне орамал тастайды. Бала сол дыбысқа сөз ойлап тауып, қайта педагогке лақтыруы керек. Мысалы: «а» алма, «о» оқ, «а» алқа «д» доп, «б» балық, «ж» жапалақ, «с»сағыз, «р» рауғаш, «у» уық, «к» кілем , «т» тарақ, «қ» қызылша, «ш» шырша, «а» асқабақ, «к» картоп, «о» ожау, «ж» жаңбыр, «ш» шапалақ, «е» елік, «н» нағашы, «г» Гүлмира, «ш» шалғы, «щ» щетка, «з» зымыран, «ф» фабрика, «ы» ыдыстар, «п» парта, «л» лақ, «э» элеватор т.б.</p>	<p>Сауат ашу негіздері Сөйлем құрай білеміз Міндеті -Сөйлем туралы алған білімдерін пысықтау Мақсаты сөйлем туралы алған білімдерін пысықтау ...</p> <p>Дидактикалық жаттығу: «Сөйлемге қажетті сөзді қос» – Мен сендерге бір сөзі жетпейтін сөйлем айтамын, ал сендер сөйлем дұрыс құрылу үшін, мағынасы бойынша келетін сөз қосуларың керек. Мысалы: Әкем балғамен шегені ... (шегеледі). Әжем шұлық ... (тоқыды). Көбелек гүлге ... (қонды). Бағдаршамда қызыл түс ... (жанды). Құрылысшы кірпіш ... (қалады). Дәрігер науқасты ... (емдеді). Атам газет ... (оқыды). Балалар далада ... (ойнады). Әпкем ыдысты ... (жуды). Ағай күй ... (тартты).</p>	<p>Сауат ашу негіздері Сөйлем құрай білеміз</p> <p>Міндеті Сөйлем құрау және сөйлемді толықтыру, өз ойларын толық жеткізе білу дағдыларын жетілдіру Мақсаты сөйлем туралы алған білімдерін пысықтау</p> <p>Дидактикалық ойын: «Сөйлемді толықтыр» Мақсаты: Сурет бойынша сөйлемдерді құрауға, жай сөйлемдерді толықтыруға үйрету. Көрнекілігі: «Аулада» тақырыбындағы мазмұнды сурет. Мазмұны: педагог балаларға суретті көрсетіп, жай сөйлемді құрап айтады, мысалы: Әсем ойнап жүр. Балалар сөйлемді қайталап, бір-екі сөзді қосып айтады, мысалы: Әсем аулада ойнап жүр. Келесі бала тағы бір-екі сөзді қосады. Әсем аулада досымен ойнап жүр.</p>	<p>Көркем әдебиет Көктем сәні Міндеті: Белгілі образды сомдауда эксперимент жасауға, түрлендіруге мүмкіндік беру. Мақсаты ертегіні мазмұндау арқылы театр мәдениетіне баулу.</p> <p>Суретте жиналған аңдарды ата. Арыстан аңдарды не үшін жинады? Аңдар арыстанның сұрағына қалай жауап берді? Көктемнің сәні не? Ойыңды ортаға сал. 2. Қай суреттер көктемнің сәні дегенге сәйкес келеді? Белгіле. Педагог ертегіні сахналауды ұсынады. Бала сиқырлы қоржыннан қай аңның суретін алса, сол аңның қимылын көрсетіп, сөзін айтады. Басқа балалар көрермен болады</p>
	<p>Қоршаған орта Үй жануарларының пайдасы Міндеті: -Қазақ халқының киіз үйінің маңыздылығын, оның құрылысы мен ішкі жабдықтарын білу Мақсаты Киіз үй жабдықтарымен таныстыру.</p> <p>• Балалар мына суретте ненің суретін көріп тұрсындар? — Киіз үй туралы не білесіндер? — Кім киіз үйдің ішіне кіріп көрді? — Киіз үйді неден жасайды? — Киіз үй жабдықтарын білесіндер ме? — Жарайсындар балалар. Жауап</p>	<p>Математика негіздері Өлшеу Міндеті: Заттарды өлшеу практикалық дағдыларын қалыптастыру Мақсаты заттарды өлшеу практикалық дағдыларын қалыптастыру.</p> <p>Топтық практикалық жұмыс. Таразымен жұмыс. Заттарды салмағы бойынша салыстыру. Балаларға жұптарға бөлініп, үстелдерге өту ұсынылады. Жұптағы бір бала таразы табақшасына бір затты салады,</p>	<p>Математика негіздері Өлшеу Міндеті Заттарды таразыға салмағы бойынша салыстыруға болатындығы туралы түсінікті бекіту Мақсаты: заттарды өлшеу практикалық дағдыларын қалыптастыру.</p> <p>Қай табақша төмен түседі? Салмағы ауыр ма немесе жеңіл ме? Таразы бойынша қай</p>	<p>Математика негіздері Өлшеу Міндеті Заттарды таразыға салмағы бойынша салыстыруға болатындығы туралы түсінікті бекіту Мақсаты заттарды өлшеу практикалық дағдыларын қалыптастыру.</p> <p>Педагог 3- тапсырманы орындауды сұрайды. – Суреттерді қараңдар. Өр табақшадағы көгөністер мен жемістерді санаңдар. Санын жазыңдар.</p>	<p>Қоршаған орта Әскери мамандықтар. ҰОТ батырлары Міндеті: Қазақ халқының салт-дәстүрлерін білу және құрметтеу, қазақ халқының құндылықтарына құрмет таныту Мақсаты Балалардың бойына халқымыздың рухани байлығын сіңіре отырып, ата дәстүрін танып білуге, ардақтауға құрметтеп мақтан тұтуға тәрбиелеу. .</p> <p>Ата мен әжесінен сүйінші сұрап қыз бала жүгіріп келеді,</p>

	<p>берген балаларды алтын жұлдызбен бағалау.</p> <p>— Балалар мен сендерге киіз үй туралы шағын мағлұмат беріп өтейін.</p> <p>— Киіз үй ауа райының қандай жағдайында да пайдалануға өте ыңғайлы. Ішіне жарық жақсы түседі, ауа алмасуы талапқа сай, жел, дауылға көп шайқалмайды. Киіз үйдің негізгі қаңқасын сүйегі деп атайды. Олар: кереге, уық, шаңырақ, сықырлауық (жарма есігі).</p> <p>Кереге – киіз үйдің ағаштан жасалған жиналмалы торкөзді сүйегі.</p> <p>Шаңырақ – киіз үйдің уықтарын біріктіріп, еңсесін көтеріп, тұастырып ұстап тұратын дөңгелек шеңбер.</p> <p>Уық – кереге мен шаңырақтың арасын ұстап, қосып тұратын сырық.</p> <p>Киіз есік – сықырлауықты жауып, шаңырақ арқылы өткізіп байланады.</p> <p>Киіз есіктің сырты киіз, ортасы ши, астары жарық теріден жасалады.</p> <p>— Үй жиһаздарына да толық мағлұмат беріп өту.</p> <p>Абажа – тамақ пен ыдыс – аяқ сақталатын кебеженің үлкен түрі.</p> <p>Ағаштан жасалып, киізбен, былғарымен қапталған.</p> <p>Кебеже – сүт ет, құрт, шай салып сақтау үшін ағаштан жасап, өрнектеген үй жиһаздары.</p> <p>Әбдіре – зат сақтайтын үлкен сандық.</p> <p>Сырты қаңылтырмен әшекейленіп қапалады.</p> <p>Ағаш төсек – жату үшін пайдаланатын үй жиһаздары.</p> <p>Асадал – тамақ пен ыдыс – аяқ сақталатын кебеже.</p> <p>Жастықағаш – ерте кезде жастықтың астына салынатын ағаш тиянақ.</p> <p>Адалбақан – киім ілуге арналған үй жиһаздары.</p> <p>Жүкаяқ – үйде жүк астына қоятын ағаш зат.</p> <p>Сандық – киім — кешек, т.б. зат салуға арналған үй жиһаздары.</p> <p>Төсеніштер:</p>	<p>екінші бала екінші затты салады, заттардың салмағы әртүрлі.</p> <p>Дәптермен жұмыс</p> <p>1-тапсырманы жұмыс дәптерінде орындауды ұсынады.</p> <p>– Суреттерге қарайды. Қандай заттар жеңіл екенін атайды. Әр жұптағы ауыр затты атайды және бояйды.</p> <p>Бұл тапсырманы қолда бар материалдардан таразы жасап, орындауға болады. Мысалы, қорап, пенал т.б заттарды тірек ретінде алып үстіне сызғышты орнатады. Салмақтары жеңіл және ауыр екі ойыншықды ойластырған таразының екі жағына салады. Балаларға әртүрлі таразы үлгілерін көрсетеді. 3–5 баладан кезек-кезек шықырып, оларға әртүрлі заттардың жұптарын өлшеуді ұсынады. Тапсырманы орындайды.</p> <p>Балалар заттардың жұптарын өздігінен өлшейді.</p> <p>Балалар «жеңіл», «ауыр» сөздерін қолдана отырып, өздерінің іс-әрекетін түсіндіреді</p>	<p>табақша ауырырақ екенін анықтайды. Кім (не) ауырырақ?</p> <p>Блиц-сұрақ.</p> <p>Не ауыр – ашықхат па, қарындаш па?</p> <p>Таразы табақшаларын теңестіру үшін не істеу керек?</p> <p>Дәптермен жұмыс</p> <p>Педагог 2- тапсырманы орындауды сұрайды.</p> <p>Заттарды таразыға салады. Оларды жапсырады.</p> <p>Заттардың салмағы таразының орналасуына қарай анықталады:тең,жеңіл және ауыр.</p> <p>Сол жақтағы таразыға қарбыз бен қауынды салады, оң жақтағы таразыға – үш-үштен жеміс салады.</p>	<p>Педагог балалармен талқылайды, санайды, цифрын жазады.</p> <p>4- тапсырма жеке орындалады.</p> <p>Педагог балаларға тапсырманы алгоритм бойынша бірге орындауды ұсынады:</p> <p>– Қарындашты нүктеге қой.</p> <p>Бірінші тапсырмада көрсетілгендей 4 торкөзге жоғары сызық сыз.</p> <p>– Токта.</p> <p>– Шатаспау үшін, осы тапсырманы (жоғары 4 көрсеткіш сызық) сызып таста.</p> <p>– Келесі команданы қараймыз және оқимыз (торкөздердің саны мен бағыты).</p> <p>– Тапсырма бойынша жылжы, графикалық диктантта көрсетілгендей торкөздерді сыз. Қандай сурет шықты? Оны көрсет. Бұл ит.</p>	<p>сүйіншісін беріп, көршілерге қуанышты хабарды хабарлауға жұмсайды. Ата мен әже немерелі болдық деп қуанып, есім таңдап отырғанда, нәрестесін көтеріп келіні кіреді. Атасы немересін қолына алып, азан шақырып атын қояды.</p> <p>Тәрбиеші:</p> <p>Балаға ат қою рәсімі. Қазақтың салт-дәстүрлерінің бірі балаға ат қою. Ырымдап ат қою – қазақтың қанына сіңген дәстүр. Ал енді,тәрбиешілер сіздердің де есімдеріңізді ырымдап қойған болар, сол туралы айтып өтсеңіздер. (әр тәрбиеші өз есімдері жайлы айтып өтеді)</p> <p>Қазақтың балаға байланысты жасалынатын ырым-дәстүрлерін атап өту (тәрбиешілер балаға байланысты дәстүрлерін атап, соның ішінен бесікке салу дәстүрін көрсетеді)</p> <p>Бесікке салу рәсімінен көрініс.</p> <p>Баланы бесікке салу – салтанатты рәсім.</p> <p>Баланы бесікке салмас бұрын, баланың бесігіне, жың – шайтан жоламас үшін аластайды. Баланы бесікке салмас бұрын «тыштырма рәсімі» жасалынады. Бесіктің тегінен тәттілер өткізіледі.</p> <p>Жиналған адамдар қолдарын созып, бесіктің астына алақандарын жаяды. Өткізілген тәттілер олардың алақандарына түседі.Бесіктің астына әрбір тәтті түскен кезде ,бесікке салған адам басқаларға «тышты ма?» деп сұрайды. Сол кезде жиналған жұрт «тышты, тышты»деп айтады. Осылайша «тыштырма» рәсімі «тышты ма?» деген сөзден шыққан. Баланы бесікке бөлегеннен кейін «бесік жыры» айтылады. Бесік жыры –дегеніміз балаға әндетіп айтылатын әуен. Бесік жыры бала мазасыз болып, жылап жатқанда немесе ұйықтай алмағанда айтылады. Бесіктің құрал –жабдықтарын атап өту. «Ел боламын десен ,әуелі бесігіңді түзе» деп қазақ атамыз тектен текке айтпаса керек.</p>
--	--	--	--	--	--

	<p>Алаша, киіз, сырмақ. Тұскиіз – сәндік үшін төсектің тұсына тұратын үй бұйымы. Қоржын – екі жағын тең етіп тоқылған, не құрап тіккен зат салатын дорба. Аяққап – ыдыс – аяқ салатын қапшық. Екі бетін киізден тігіп, бетін о — — өрнек салып не кестелеп әшекейлейді. — Балалар, бізге білгішбек ағамыздан хат келіпті, қане бәріміз бірге ашып көрейік. Төрт топтың балаларына тапсырмалар жіберіпті. — Топпен жұмыс жасау. 1 – топ «Шаңырақ» Шаңырақтың суретін саласындар. 2 — топ «Уық» Киіз үй неше бөліктен тұрады санмен санап айтасындар. 3 – топ «Кереге» сендерге киіз үйді жабдықтары туралы әр түрлі пішіндер берілген киіз үйді құрастырындар. 4 – топ «Есік» Киіз үйдің ішіндегі үй жиһаздарын атандар.</p>				<p>Мақал-мәтелдер. Бала тәрбиесіне байланысты мақал- мәтелдерді сурет бойынша айту.</p>
	<p>Қазақ тілі Таңертең не істейміз? Міндеті: Қазақ тіліндегі сөздер мен сөйлемдерді түсініп және күнделікті өмірде қолдана білуге үйрету Мақсаты өз іс-әрекеттерін айта алуға үйрету</p> <p>Арман мен Сәуле диалог жүргізеді. – Сәуле, сен таңертең не істейсің? – Мен таңертең тұрамын. – Таң-ер-тең- ң тұ-ұ-ұ-ра-мын. Таңертең тұрамын (айнамен жұмыс). – Бе-ті-і-ім-ді-і-і жуа-мын – бетімді жуамын. – Ті-с-і-і-ім-ді-і-і та-за-лай-мын – тісімді тазалаймын. – Ша-шым-ды та-рай-мын – шашымды тараймын. – Жат-ты- ғу жа-сай-мын - жаттығу жасаймын. – Ки-і-м-і-і-м-д-і-і-і ки-е-мі-і-і-н – киімімді киемін. – Содан кейін анаммен балабақшаға барамын. Балалар қуыршақтардың (педагогтің) соңынан сөздер мен</p>	<p>Қазақ тілі Ұлттық ыдыстар Міндеті - Қазақ халқының тұрмыстық заттарымен таныстыру Мақсаты сөздік қорларын жаңа сөздермен толықтыру, ұлттық ыдыстардың атауымен таныстыру</p> <p>Ойын: «Сикырлы қоржын». (Ішінде кесе, қасық, тәрелке). Балалар таныс заттарды атайды, сұрақтарға жауап береді. Қандай кесе? Неше кесе? Түсі қандай? Қандай қасық? Қандай тәрелке? (Үлкен, кішкентай). Қоржынның екінші жағынан ұлттық ыдыстарды алып, жаңа сөздермен таныстыру, ұлттық ыдыстар туралы қысқаша мағлұмат беру. – Мынау – торсық. – Мынау не? (Жеке-жеке «торсық» сөзін дұрыс айтып жаттығып, естеріне сақтайды). – Торсық теріден жасалады. – Торсық неден жасалады? – Торсық теріден жасалады. – Мынау – тостаған. – Мынау не? – Мынау – тостаған. – Мынау қандай тостаған? (Үлкен,</p>	<p>Сөйлеуді дамыту Қасқыр мен мысық Міндеті: - Бақылаулар мен суреттер бойынша сипаттау және хабарлау әңгімелерін құрастыру Мақсаты . Ертегіні мазмұны бойынша әңгімелету.</p> <p>Ертегі: «Қасқыр мен түлкі» (Педагог «Қасқыр мен түлкі» ертегісін оқып береді. Мазмұнын айтып түсіндіреді. Сонан соң ұл балаларға қасқырдың, қыздарға түлкінің сөзін қайталауды ұсынады). Ертеде бір Қасқыр мен Түлкі дос болыпты. Екеуі келе жатып жол үстінен бір кесек ет көреді. Екеуінің де жегісі келіпті. Қасқыр Түлкіге: – Сен жей ғой, досым, – депті. Түлкі арсалаңдап: – Менің аузым ораза ғой, сен-ақ жей ғой, – депті. Қасқыр етті жейін деп тұмсығын соза бергенде</p>	<p>Көркем әдебиет Көктем сәні Міндеті: Сахналық қойылымдарға қатысуға баулу Мақсаты ертегіні мазмұндау арқылы театр мәдениетіне баулу.</p> <p>Ол ертегі «Көктемнің сәні» деп аталады. Ертегі – әдеби жанрдың бір түрі екенін естеріне түсіру. Ертегі кейіпкерлерін салыстырып сипаттайды. Ертегінің өлеңнен айырмашылығы – ертегіні ойдан, қиялдан шығарады. Балаларға ертегіні толық оқып беріп, мазмұнын түсіндіреді</p> <p>Ертегі мазмұны бойынша сұрақтар: – Ертегі қалай аталады? Ертегі не туралы? – Арыстан аңдарды не үшін шақырды? – Қандай аңдар жиналды? – Арыстан қандай сұрақ қойды? – Аңдар не деп жауап берді? – Елік дұрыс айтты ма? Көктемнің сәні деген – гүлдер,</p>	<p>Шығармашылық бейнелеу әрекеті Ұлу Міндеті: - балалардың ұлу туралы білімдерін жетілдіру -- Мүсіндеудің әртүрлі әдістерін қолдану: құрылымдық (жеке бөліктерден) және мүсіндік - қатпарланып бүктелген қағаздан бірдей бірнеше пішіндерді және екіге бүктелген қағаздан симметриялы пішіндегі заттарды кию - Шығармашылық қиялды дамыту, көрнекілікке сүйене отырып, елестетуі, ойлауы бойынша қолдан бұйымдар жасай білу</p> <p>Мақсаты-ұлудың суретін салу,мүсіндеуұжапсыру,құрастыру</p> <p>Топтық жұмыс</p>

	<p>сөйлемдерді қайталайды. Сөздік ойын: «Жалғасын тап». Үлестірмелі материалдардың көмегімен сөйлемді толықтырады. Таңертең ... (тұрамын). Бетімді ... (жуамын). Тісімді ... (тазалаймын).</p>	<p>кішкентай). – Тостағанмен қымыз, айран ішеді. – Тостағанмен не ішеді? – Тостағанмен қымыз, айран ішеді. – Тостаған ағаштан жасалған. – Тостаған неден жасалған? – Тостаған ағаштан жасалған. – Мынау – ожау. – Мынау не? – Мынау – ожау. – Мынау – ұлттық ыдыстар. – Мыналар – нелер? – Мынау – ұлттық ыдыстар. Балалар сөздерді және сөйлемдерді тыңдап, қайталайды. – Тостаған, торсық сөздеріндегі бірінші дыбыс қандай? «Т» дыбысынан басталатын сөздер айтындаршы. (Табак, тауық, тәрелке, тышқан, түлкі, Қима материалдармен жұмыс. Сөздерді бекітуге ойын: «Менде, сенде...». Балалар алдарындағы суреттерін атап, көршісінде ненің суреті екенін сұрайды. Мысалы: Менде тостаған. Сенде не?</p>	<p>мойнын қақпан қауып алып, ет ұшып кетіпті. Түлкі етті қағып алып жеп қойыпты. Қасқыр: –Ей, досым-ау, сенің аузың ораза емес пе еді? – десе, Түлкі: –Оразам сенің мойныңа түсті ғой, – деп зыта жөнеліпті</p>	<p>көбелектер, алғашқы ұшып келген құстар, күннің жылуы, мөлдір су, көкмайса шөп.</p>	
	<p>Дене шынықтыру Аңшылар Міндеті: - Допты жоғары, жіптің үстінен лақтыру және екі қолымен, бір қолымен (оң және сол қолын алмастыру) қағып алу Мақсаты Көлбеу тақтайға жүгіріп шығу, түсу, биіктегі салмақ түсіру, тірелу нүктесінде тепе-теңдік сақтауға дағдыландыру</p> <p>Қимыл-қозғалыс ойыны: «Аңшылар мен қояндар» Қозғалып бара жатқан нысананы «ату» кезіндегі қауіпсіздік ережелерін еске салады. Ойыншылар «аңшылар» мен «қояндарға» бөлінеді. «Аңшылар» сызықтың сыртына тұрады, ал «қояндар» сызықтардың ортасына тұрады. «Аңшылар» доппен «қояндарды» атып алуға тырысады. «Оқ тиген» қояндар ойыннан шығады.</p>	<p>Музыка Наурыз жыл басы Міндеті: - Музыкалық мәнерлілік құралдары мен сипатын егжей-тегжейлі ажырату қабілетін дамыт Мақсаты Балалардың қазақтың ұлттық ойынына деген қызығушылықтарын арттыру</p> <p>: Музыка тыңдау: «Ақ сиса» (Жаяу Мұса) Ән айту: «Наурыз тойы» (Т. Мұратов) «Көктем» (Д. Гусинцев) Музыкалық-ырғақтық қимылдар: «Аюлар биі» (Е. Тиличеева) Билер: «Қамажай» х.э. (өндеген Н. Меңдіғалиев) Ойындар, хороводтар: «Үйшік» (В. Витлин) Музыкалық аспапта ойнау: «Сәулем-ай» қазақтың х.э. (өндеген Б. Дәлденбай)</p>	<p>Дене шынықтыру Қыстаудағы ойындар Міндеті: Допты бір қатарға қойылған заттардың арасымен домалату Мақсаты - Заттардың арасымен дұрыс жүгіруді жалғастыру. Өз денесін басқаруды, арқаннан ұстап салбырап тұруды, ептілік, өз бетімен әрекет ету, күштілікті дамыту.</p> <p>. Текшелер мен сырық (ұзын ағаштармен) орындалатын негізгі қимылдарды орындау. Қауіпсіздік ережелерін еске саламыз: бір-біріне қарама-қарсы жүруге болмайды. Секірулер: сырықты жалғыз аяқпен секіріп, ілгері қарай айналып жүру. Секіргенде аяқтың басымен итеріліп, аяқтың</p>	<p>Дене шынықтыру Қыстаудағы ойындар Міндеті: - Допты қабырғаға лақтыру және екі қолымен қағып алу Мақсаты Заттардың арасымен дұрыс жүгіруді жалғастыру. Өз денесін басқаруды, арқаннан ұстап салбырап тұруды, ептілік, өз бетімен әрекет ету, күштілікті дамыту.</p> <p>«Ең сақ кім екен?» Текшелерге көтеріп қойылған сырықтардың астынан түрлі әдіспен (шынтақтап жорғалап, еңбектеп, шалқалап жатып) залдың бір жағынан екінші жағына дейін өту. Түрлі әдіспен (шынтақтап жорғалап, еңбектеп, шалқалап жатып) залдың бір жағынан екінші жағына</p>	<p>Музыка Наурыз жыл басы Міндеті - Ұлттық билердің элементтерін орындау, музыка сипатын би қимылдарында беру. Мақсаты Балалардың қазақтың ұлттық ойынына деген қызығушылықтарын арттыру</p> <p>: Музыка тыңдау: «Ақ сиса» (Жаяу Мұса) Ән айту: «Наурыз тойы» (Т. Мұратов) «Көктем» (Д. Гусинцев) Музыкалық-ырғақтық қимылдар: «Аюлар биі» (Е. Тиличеева) Билер: «Қамажай» х.э. (өндеген Н. Меңдіғалиев) Ойындар, хороводтар: «Үйшік» (В. Витлин) Музыкалық аспапта ойнау: «Сәулем-ай» қазақтың х.э.</p>

	Барлық қояндарды атып алған соң командалар орнын ауыстырады		басына қайта түсу.	дейін өтеді. Сырықтың биіктігіне қарай тиімді әдісті таңдайды.	(өндеген Б. Дәлденбай
Серуенге дайындық	Киімдерді реттілікті сақтап дұрыс киінуге үйрету.	Киімдерді реттілікті сақтап дұрыс киінуге үйрету.	Киімдерді реттілікті сақтап дұрыс киінуге үйрету.	Киімдерді реттілікті сақтап дұрыс киінуге үйрету.	Киімдерді реттілікті сақтап дұрыс киінуге үйрету.
Серуен	<p>Бақылау: Мойыл бұтасын бақылау Мақсаты: — Бұталар туралы білімдерін молайту; — Бақылай, зерттей білу қабылдеттерін дамыту; — Табиғатты аялауға, қорғауға тәрбиелеу.</p> <p>Бақылау барысы Тәрбиеші әңгімесі: Мойыл әрі дәрілік, әрі сәндік өсімдік. Мойыл гүлдеген кезде әдемілігімен көздің жауын алып, хош иісі мұрыныңды жарады. Мойыл мамыр, маусым айларында гүлдейді, ал, жемісі тамыз, қыркүйек айларында піседі. Қоңыр күзде мойылдың жемістері өте дәмді болады. Жаңа піскен жидектерінен қант қосып тәтті суындар мен кисельдер жасайды. Сол сияқты мойыл жидектерінің емдік қасиеті де өте жоғары. Одан жасалған дәрілермен іш ауруларын, көз ауруларын, безгек ауруларын емдейді. Сондықтан да мойылды кеспей, сындырмай сақтаған жөн. Мойыл гүлдері өте әдемі болғанмен, оның гүл шоғын көп етіп алсаңыз басыңыз ауырады, егер өте қызықсаңыз, бұтасын сындырмай ғана, екі-үш гүлін пышақпен кесіп алып, суға салып қойсаңыз, сол да жеткілікті болады. Мойылды өзіңіз де сындырмаңыз, өзгеге де жол бермеңіз. Балаларға сұрақтар ♦ Мойыл ағашы қай уақытта гүлдейді? ♦ Мойылдың жемістері қай уақытта піседі? ♦ Мойыл жидектерінен не жасайды? ♦ Мойылдың басқа қандай қасиеті бар? ♦ Бұл ағашты не үшін сақтауымыз керек?</p>	<p>Бақылау: Тастарды бақылау Мақсаты: тастардың әртүрлілігімен және олардың қасиеттерімен таныстыру. Бақылау барысы Балабақша ауласындағы ойын алаңындағы бір ағаштың түбіне әртүрлі тастар салынған қапшықты тығу. Қапшық тығылған ағашты суреттеп айту. Қапшық табылғаннан кейін балалармен әңгіме өткізу. Тастар әртүрлі болады. Оларды жәй тас деп айтуға болмайды, себебі әр тастың өз ерекшелігі болады. Кейбір тастар бағалы, ал жәй тастардың да пайдасы өте көп. Сұрақтар: *Тастардың қандай түрлерін білесіңдер? *Асыл тастарды не үшін пайдаланады? *Жәй тастарды қай жерде, не үшін пайдаланады? *Гранит, мрамор тастарды көрген жерлерің бар ма, оларды не үшін пайдаланады? Тәрбиеші балалар жауабын толықтырып, түсіндіреді. *Балабақша ауласында, ғимарат құрлысында тастар бар ма? Зерттеу жұмысы Балабақша ауласынан түсі, көлемі әртүрлі тастарды тауып, жинау. Еңбек Ұжымдық жұмыс, балабақша аумағын тазалау. Мақсаты: ұжыммен бірлесіп жұмыс істеуге, бастаған істі аяқтауға, біткен іске қуануға тәрбиелеу.</p>	<p>Бақылау: Бұлттарды бақылау Мақсаты: өлі табиғат құбылыстары туралы білімдерін тиянақтау, табиғатты бақылауға деген қызығушылықтарын арттыру. Бақылау барысы. Көркем сөз. «Бұлт» Ө. Ақыпбекұлы <i>Бұлттың қайда тұрағы?</i> <i>Біле алмадым мұны әлі.</i> <i>Білерім көк аспанның,</i> <i>Бұлт-көшпелі бұлағы.</i> Тәрбиеші сұрақтары. ♦Бұлт дегеніміз не? ♦Бұлттардың түсі қандай болады? ♦Бұлттар неден тұрады? (<i>сан жетпейтін су тамшыларынан немесе мұз түйіршіктерінен.</i>) ♦ бұлттардың қандай түрлерін білесіңдер? (<i>түйдек бұлттар, шарбы бұлттар, қат-қабат бұлттар, түнерген найзағайлы бұлттар</i>) ♦ Неге түйдек бұлттар дейміз? (олар аспанда түйдек-түйдек болып тұрады) ♦ Шарбы бұлттар неге ұқсады? (ақ ұлпаға, мамыққа, жақсылап аңғарып қарасаң олардан таныс бейнелерді көруге болады) ♦ Ең үлкен бұлттар қай бұлттар? (түнерген найзағайлы бұлттар) ♦ Қандай бұлттар жаңбыр әкеледі? (түйдек бұлттар, түнерген бұлттар) ♦Бұлттар неліктен аспанда</p>	<p>Бақылау: Желді бақылау Мақсаты: - <i>жұл туралы тәжірибелерін бекіту;</i> - <i>жел түрлерін есте сақтау.</i> Бақылау барысы Тәрбиеші балаларға жұмбақ жасырады: Ағаштарды шайқайды, Көзге көрінбейді. Шарлағанда сай-сайды, Бір сәт ерінбейді. (жел) Тәрбиеші балаларға айналаны бақылауға, ағаш бұтақтары қалай шайқалып тұрғанын байқауға ұсынады. Сұрақтар қояды: ♦ Желдің қандай түрлері болады? ♦ Жел неге соғады? Атмосферада ауа әртүрлі қызады: жылы ауа жеңіл болады, сондықтан жоғары көтеріледі, ал, суық ауа ауыр болады, ол төмен тартылады. Осыдан ауада қозғалыс пайда болады. Желдің күші жылы және суық ауаның температурасының айырмашылығына байланысты. Ауа массасы барынша тез қозғалған сайын, желдің күші де соншалықты қатты болады. Желдің бағытын анықтаумен айналысатын адамдарды метеорологтар және синоптиктер деп атайды. ♦Барынша қатты желдердің атын ата? (<i>дауыл, құйын, бұрқасын, боран.</i>) ♦ Әлсіз желді қалай атайды? («самал жел» деп атайды)</p>	<p>Бақылау: Сутоғанды бақылау Мақсаты: мұздың қасиеттері туралы білімдерін тиянақтау. Бақылау барысы Күн өткен сайын көктем қысты ысырып, өз жылуын алып келуде. Көктемнің ең бірінші жеңісі-жерді жібітеді. Алдымен қары еріген алаңқайлар пайда болады, өгей шөптер өсіп шығады. ал, екінші жеңісі-өзен-көлдердің ери бастауы. Жердегі, қар үйінділеріндегі қарлар еріп, сай-саланы қуалап, өзенге барып құяды. Өзен сулары көтеріліп, мұзды жарады. Жарылған мұздар ағыспен бір-біріне соқтығады. Мұздар жарылып, өзендер арнасынан асқан кезде ауа температурасы кенет төмендейді. Ал, сутоғандардағы мұздар ұзақ уақыт тұрады. Себебі онда ағыс жоқ, су қозғалмайды. Бұл жерде мұздар жарылмайды, біртіндеп ериді. Зерттеу жұмысы. Сутоғандағы мұздың қалыңдығын мұз өлшегіш құралмен өлшеу. Тоған бетіндегі мұздың еруін бақылау Еңбек Ауланы қоқыстан, сынған бұталардан тазалау. Мақсаты: үлкендерге көмектесуге деген ынталарын тәрбиелеу.</p>

	<p>Еңбек Үлкендерге ағаш отырғызуға көмектесу. <i>Мақсаты: ағаш отырғызу және оны өсіруге деген ынталарын ояту, табиғатты көркейтуге тәрбиелеу.</i></p>		<p>жүреді? (оларды жел қуады) Зерттеу жұмысы Аспандағы қандай бұлттар екенін анықтау. Бір нәрсеге (өлі және тірі табиғатқа жататын) ұқсайтын бұлттарды табу. Еңбек Алаңды егу жұмыстарына дайындау; коқыстарды жинау, сыпыру. <i>Мақсаты: бірлесе жұмыс істеуге деген ынталарын қалыптастыру..</i></p>	<p>♦Желдің ізін көруге болады ма? Зерттеу жұмысы Компас арқылы желдің бағытын анықтау. Флогердің көмегімен желдің күшін анықтау. Еңбек Гүл өсіретін (клумба) алаңды дайындау <i>Мақсаты: бірлесе жұмыс істей білу дағдыларын бекіту, жұмысты бар ынтасымен орындау.</i></p>	
Серуеннен оралу	Балалардың ұйымшылдықпен топқа оралуы киімдерін шешіп шкафтарына орналастыру	Балалардың ұйымшылдықпен топқа оралуы киімдерін шешіп шкафтарына орналастыру	Балалардың ұйымшылдықпен топқа оралуы киімдерін шешіп шкафтарына орналастыру	Балалардың ұйымшылдықпен топқа оралуы киімдерін шешіп шкафтарына орналастыру	Балалардың ұйымшылдықпен топқа оралуы киімдерін шешіп шкафтарына орналастыру
Балалармен жеке жұмыс	Жеке баламен жұмыс: Мақсаты: балаларға сурет оқу қызметі бойынша қарандашты дұрыс ұстауға үйрету.	Жеке баламен жұмыс: Мақсаты: сөздерді дұрыс айтуды үйрету	Жеке баламен жұмыс: Мақсаты: Өлең, такпактар жаттату	Жеке баламен жұмыс: Мақсаты: Балалармен қарым -қатынаста болуын дағдыландыру	Жеке баламен жұмыс: Мақсаты: Балалардың есте сақтау қасиеттерін арттыру үшін, балаларға тақпақ жаттату
Балалардың дербес әрекеті (аз қимылды, үстел үсті ойындары, бейнелеу әрекеті, кітап-тарды қарау және басқалар)	Қимылды ойын «Біздің аулада не өседі?». Мақсаты: ағаштар аттарын есте сақтауларын тиянақтау, аталған жерге тез жетуге, тез ойлауға, тез шешім қабылдауға баулу. Жаттығу ойыны Қимылдарын дамыту Мақсаты: доп лақтыруға жаттықтыру. Мақал-мәтел: -Бір тал кессең, он тал ек.	Қимылды ойын. «Бәйге». Мақсаты: нысанаға тез жетуге деген құлшыныстарын, жеңіске деген құштарлықтарын арттыру. Жаттығу ойыны. Қозғалыстарын дамыту Мақсаты: секіргіш жіппен секіруге жаттықтыру.	Қимылды ойын «Қасқыр қақпан». Мақсаты: ойын ережесін түсініп, шартын сақтап ойнауға, ептілікке, алғырлыққа баулу. Жеке жұмыс Математикалық жаттығулар. Мақсаты: тақ және жұп сандарды санай білу дағдыларын жетілдіру. Халық болжамы. Ерте көктемде найзағай ойнап, күн күркіремесе, жаз құрғақ болады.	Қимылды ойын «Кім жылдам?». Мақсаты: жүкіруге жаттықтыру, жылдамдықтарын дамыту. Жаттығу ойыны Бір-біріне доп лақтыру. Мақсаты: қозғалыс координацияларын дамыту. Халық болжамы. Өрмекші бұрышқа тығылса, жел болады.	Қимылды ойын «Қасқыр қақпан» Мақсаты: — белгі бойынша әрекет етуге үйрету; — ойын шартын сақтап ойнауға баулу; Жаттығу ойыны Ұзындыққа секіру. Мақсаты: ұзындыққа секіруге жаттықтыру.
Балалардың үйге қайтуы	<i>Ата –аналарға кеңес</i> Егер Сіздің балаңыз көпшіл, өз-жақындарыңыз бен бірге бөтен адамдарды жатырқамаса, ойын кезінде өздігімен ойнай білсе, мінезі ашық, өз құрдастарымен мейрімді болса мектепке келген күннен бастап – ақ үйреніп кетегіне сеніңіз.	<i>Ата –аналарға кеңес</i> Егер Сіздің балаңыз көпшіл, өз-жақындарыңыз бен бірге бөтен адамдарды жатырқамаса, ойын кезінде өздігімен ойнай білсе, мінезі ашық, өз құрдастарымен мейрімді болса мектепке келген күннен бастап – ақ үйреніп кетегіне сеніңіз.	<i>Ата –аналарға кеңес</i> - үйдегі жағдайда баланың өзіне -өзі қызмет етудің алғы шарттарына үйрету беріңіз: жуыну, қолын сүрту, шешіну, өз бетімен тамақтану, тамақ ішкенде қасықты пайдалану, горшокқа сұрану. Киімдері міндетті түрде өзіне ыңғайлы болуы шарт: шалбар не болмаса шорты замоксыз, белдеушесіз.	<i>Ата –аналарға кеңес</i> Егер Сіздің балаңыз көпшіл, өз-жақындарыңыз бен бірге бөтен адамдарды жатырқамаса, ойын кезінде өздігімен ойнай білсе, мінезі ашық, өз құрдастарымен мейрімді болса мектепке келген күннен бастап – ақ үйреніп кетегіне сеніңіз.	<i>Ата –аналарға кеңес</i> - баламен жағымды эмоционалдық жағдайлар жасау қажет, ол көбіне ата – ана жағынан болуы қажет, мектеп туралы, оның өзіне керектігін түсіндіріп балаңызды сүйіп, аймалап, жиі оған өз мейіріміңізді көрсетіңіз. Балаңыздың көзінше мектеп туралы өзіңізді толғандыратын мәселені айтудан аулақ болыңыз.

Тексерілді:



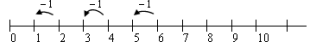


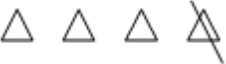
Оқу ісінің меңгерушісі: Шокаева А.Т.

Тәрбиелеу-білім беру процесінің циклограммасы

Білім беру ұйымы : «Өлеңті ауылының ЖОББМ »
Мектепалды даярлық О «а» сыныбы
Балалардың жасы 5 жас
Жоспардың құрылу кезеңі II-апта 10 –14 сәуір 2022-2023 оқу жылы

Күн тәртібі	Дүйсенбі	Сейсенбі	Сәрсенбі	Бейсенбі	Жұма
Балаларды қабылдау	Балаларды көтеріңкі көңіл-күймен қарсы алу. Балалар үшін жайлы жағдай жасау. Балаларға тәрбиешінің толық аты - жөнін атап сәлемдесуді үйрету. Баланың бүгінгі көңіл күйі, оны не қызықтыратыны туралы сұрау, баланы жеке пікірін білдіруге тарту, бүгінгі ауа райы туралы балалардың ойын білу				
Ата-аналармен немесе баланың басқа заңды өкілдерімен кеңес , әңгімелесу	Ата-аналармен әңгіме: Балалардың тазалығы жөнінде кеңес беру	Ата-аналармен әңгіме: Ата- аналарға балаларын ертеңгілік жаттығуға үлгертіп алып келулерін ескерту.	Ата-аналармен әңгіме: Балалардың жетістік пен дәрежесі үшін емес, сол қалпында сөзсіз қабылдап жақсы көретініңізді сездіріңіз.	Ата-аналармен әңгіме: Ата-аналарға балаларды тамақтарын тауысып жеуге үйретулерін ескерту.	Ата-аналармен әңгіме: Ата-аналарға балаларды тамақтарын тауысып жеуге үйретулерін ескерту
Балалардың дербес әрекеті (аз қимылды ойындар, үстел үсті ойындары, бейнелеу іс- әрекеті, кітаптарды қарау және басқалар)	Үстел үсті ойыны – пазл: «Әсем гүлдер бағы » Балалармен әсем гүлдер туралы әңгімелесу.	Құрылыс ойындары: «Біздің аула гүлдері»	Фотосуреттер қарастыру: «Гүлдер,гүлдер көп гүлдер» Фотосуретте бейнеленген ойын түрлерін атау.	Үстел үсті театры: «Раушан гүлдер» және т.б. тақырыптар бойынша сюжетті картиналар қарастыру.	Сюжеттік ойындар: «Қош иісті гүлдер» еркін сурет салу. Д/ойын: «Менің сүйікті гүлім»
Таңертеңгі жаттығу					

<p>Ұйымдастырылған іс-әрекетке дайындық (бұдан әрі-ҮІӨ)</p>	<p>«Табиғатым тамаша» Табиғатым тамаша, Көз тоймайды қараса. Табиғатты аялап, Жүрейікші жараса.</p>	<p>«Дала қандай тамаша» Дала қандай тамаша, Ақ мамыққа оранған. Ақ дастарқан жайғандай, Көз тоймайды қараса.</p>	<p>«Табиғатқа қамқор боп» Табиғатқа қамқор боп, Байлығын біз қорғайық, Әдепті да, тәртіпті боп, Жақсылығын қолдайық.</p>	<p>«Табиғат...» Табиғат, сен тіршілік тұнып тұрған. Сен күнсің көтерілген күліп қырдан. Сен көлсің, сен ормансың. Сен - бұлбұлсың, Адамға сұлулықты шын ұқтырған!</p>	<p>«Дала қандай тамаша» Дала қандай тамаша, Ақ мамыққа оранған. Ақ дастарқан жайғандай, Көз тоймайды қараса.</p>
<p>Мектепке дейінгі ұйым кестесі бойынша ҮІӨ</p>	<p>Сөйлеуді дамыту Қасқыр мен түлкі Міндеті Өзара байланысты бірзіді сюжет құрастыру, сөйлегенде бейнелі сөздерді, эпитеттерді, салыстыруларды қолдану Мақсаты Бала бойындағы шешендік қасиетті, сөздік қорларын дамыту.</p> <p>Педагог балаларға сұрақ қою арқылы ертегі мазмұнын пысықтайды. –Ертегіде нелер жайлы айтылған? –Қасқыр мен Түлкі дос болған ба? –Екеуі жолдан не көрді? –Қасқыр Түлкіге не деді? –Сонда Түлкі не дейді? –Ертегі қақпанға қайсысы түседі? –Түлкі сияқты айлакер, қу болу керек пе? –Ертегі қызық бекен, сендерге ұнады ма? Жалғастырта 3–4 баладан сұрап шығады. Дидактикалық ойын: «Түлкінің құйрығын тап». Ойын шарты: балалар қима суретерден Түлкінің құйрығын тауып көрсетеді.</p>	<p>Сауат ашу негіздері Дыбыстық талдау Міндеті: Төрт дыбысты сөздерге дыбыстық талдау жасауды үйретуді жалғастыру Мақсаты дыбыстық талдауды жасауды үйретуді жалғастыру</p> <p>Дидактикалық ойын: «Сөз жарыс» Педагог: Балалар, енді «Сөз жарысын» ұйымдастырайық. Мен бір тақырып айтамын сендер сол тақырыпқа байланысты ғана сөздерді буынға бөлулерің қажет. Мысалы: киімдер, гүлдер, сандар т.б. Кім көп сөз айтып, буынға бөлсе, сол жеңімпаз болады (сөз айтып, буынға бөлген балаға жұлдызша беріліп отырады). Жұлдызшаны санау арқылы жеңімпаз анықталады. Дидактикалық ойын: «Қағып ал» – Мен сендерге сөздің бірінші дыбысын айқынырақ айтып, допты лақтырамын. Сендер мен айқынырақ айтқан дыбысты қайталап допты өзіме лақтырасыңдар Мысалы: кққасқыр(к), ееегік(е), тттүлкі(т), өөөрік(ө), бббалық(б), ссссағат(с), ааалқа(а), жжжаз(ж), мммоншак(м), ккқоңыз(к), ккқолшатыр(к), бббілезік(б), жжжұлдызша(ж), ооотын(о), ккқарға(к), ссссазан(с), шшшахмат(ш), тттау(т), кккерік(к), әәәтеш(ә), ееесек(е), тттүйе(т), мммандарин(м), ккқкобыз(к), ссссандық(с), ттткемет(т), еееер(е), үүүзенгі(ү).</p>	<p>Сауат ашу негіздері Дыбыстық талдау Міндеті Төрт дыбысты сөздерге дыбыстық талдау жасауды үйретуді жалғастыру Мақсаты дыбыстық талдауды жасауды үйретуді жалғастыру ...</p> <p>Дидактикалық ойын: Жоғалған дыбыс» – Мен сендерге суреттер көрсетіп бірінші дыбысты айтпай сөз айтамын, сендер жоғалған дыбысты жалғап толық сөзді айтасыңдар да допты кері бересіңдер. Мысалы:... ерезе (т), ...ілем (і), ...алық(б), ...үрек(ж), ...ақыт (б), уыршақ...(к), ...омбыра (д), ...екемет (т), ...ышақ (п),... аймақ (к), ...анан(б), ...ектеп(м), ...рік(ө), ...ияз(п) т.б.</p>	<p>Сауат ашу негіздері Біз нені білдік? Міндеті Суреттен іс-әрекетті білдіретін сөздерді анықтап айта білуге, сөздердегі буын санын анықтауды жалғастыру Мақсаты дыбыстық талдауды жасауды үйретуді жалғастыру</p> <p>«Сөз ойла» дидактикалық жаттығуы (Әр дұрыс жауапқа педагог балаларға жұлдызша беріп отырады) -ал буынынан басталатын сөздер ойлап айтуымызды сұрапты. Мысалы: алма, алтын, алжапқыш, алға, аласа, ала, алқа, Алжан, алмас, алау, Альбина, ал т.б . -оқ буынынан басталатын сөздер ойлап айтуымызды сұрапты. Мысалы: оқу, оқы, оқымысты, оқулық, оқ, оқыс, оқшаулау, оқтар т.б. -жа буынынан басталатын сөздер ойлап айтуымызды сұрапты. Мысалы: жас, жалын, жалғыз, жат, Жайық , жарқыра, жалқау, жаура, жалау, Жамбыл, жалпылдақ, жалбыз, жаһұт, жау, жарайды, жалмауыз, т.б.</p>	<p>Көркем әдебиет Мен ғарышкер боламын Міндеті: Өлеңді жатқа, мөнерлеп, интонациямен айту Мақсаты әдеби шығармадағы қоғамдық өмір оқиғалары туралы түсінігін қалыптастыру</p> <p>Педагог «Мен ғарышкер боламын» өлеңін екінші рет қайталап оқиды. – Өлеңнің бірінші жолы қалай басталады? Өлеңді эмоциямен 2-3 рет қайталайды, бірге жаттайды. Педагог сөйлемнің басын оқып, балалар жалғастыратын тәсілді қолданады. 3-4 бала өлеңді жатқа айтады. Дәптермен жұмыс: 1 Суретте не бейнеленген? Бала нені армандап тұр? Ойынды ортаға сал. Сенің ғарышкер болғың келе ме? Қандай ғарышкерлерді білесің? 2. Суретті бастырып сыз. Боя. Педагог үзік сыздықтарды қосып сыздырып, боятады</p>

		<p>аарба(а) т.б. – Қай дыбыстар созып айтылмайды екен. Оларды қандай дыбыстар дейміз?</p>			
	<p>Қоршаған орта Міндеті: Қазақстанның тұңғыш ғарышкерлері Тоқтар Әубәкіров, Талғат Мұсабаевті білу, оларды құрметтеу Мақсаты Ғарыш, ғарышкер туралы түсініктерін қалыптастыру және мағлұмат беру. Балалардың сөздік қорларын байыту, 12-ші сәуір ғарышкерлер күні туралы түсінік беру, айналаны қоршаған орта жайында білімдерін кеңейту, үлкендердің еңбегін бағалай білуге тәрбиелеу.</p> <p>Сәуір айында қандай мереке бар, естеріңе түсіріңдерші? - Иә, бұл сәуір айында үлкен мереке бар. Ол – ғарышкерлер күні деп аталады. - Балалар аспаннан нелерді көруге болады?</p> <p>Әңгімемізді бастамас бұрын, мен сендермен мамандықтар жайында әңгімелескім келеді. Балалар, айтыңдаршы, сендер қандай мамандық түрлерін білесіңдер? (балалардың жауабы).</p> <p>Тәрбиеші: - Дұрыс айтасындар. Мұғалім, дәрігер, құрылысшы, жүргізуші, өрт сөндіруші, дүкенші, шаштараз тағы басқа көп мамандар бар екен. Әрбір мамандық адамзатқа өте қажет екен. Мысалы: дәрігер-адамдарды емдейді, мұғалім-балаларды</p>	<p>Математика негіздері Міндеті: 10 көлеміндегі сандарды тура және кері санауға жаттықтыру. Көрнекілік арқылы 6, 7, 8, 9, 10 сандарының пайда болуымен Мақсаты 10 көлемінде тура және кері санау дағдысын қалыптастыру.</p> <p>Педагог балаларды вагондар болуға шақырады. Он бала бір-біріне тіркесіп, пойыздың қозғалысын еліктейді. Балаларға 1-ден 10-ға дейін цифр жазылған карточкалар таратылады. Педагог басқа балаларға вагондарды 1-ден 10-ға дейін тура және кері санауды сұрайды. Вагондармен көрініс ойнатылады. Педагог вагондардың бір-бірден туннельге қарай кетіп жатқанын хабарлайды. Сандық сәуле бойынша педагог 1-ге азайту амалын көрсетеді.</p>  <p>Сонымен 10 – 1 = 9 9 – 1 = 8 8 – 1 = 7 7 – 1 = 6</p>	<p>Математика негіздері Міндеті - 10 көлеміндегі сандарды салыстыру Мақсаты: 10 көлемінде тура және кері санау дағдысын қалыптастыру.</p> <p>Карточкамен жұмыс Тақтада (демонстрациялық материал 21- кесте) 1 -ден 10-ға дейін сандар қатары ретімен тұрады. Топтан екі баланы шақырады, олар цифрды тез және дұрыс қояды, тура және кері санайды. Бір бала санауды бастайды, екіншісі жалғастырады деген тәсілді пайдаланамыз</p>	<p>Математика негіздері Міндеті Саны кем затқа бір зат қосу арқылы теңсіздіктен теңдік немесе саны көп заттан біреуін алып тастау арқылы теңдіктен теңсіздік шығару Мақсаты 10 көлемінде тура және кері санау дағдысын қалыптастыру.</p> <p> <input type="checkbox"/> – <input type="checkbox"/> 5 – 1</p> <p> <input type="checkbox"/> – <input type="checkbox"/> 7 – 1</p> <p> <input type="checkbox"/> – <input type="checkbox"/> 4 – 1</p> <p>Ойын жаттығуы: «Жазбаны шеш». Балалар карточкалардың көмегімен үстелде және тақтада математикалық жазбалар жасайды.</p>	<p>Қоршаған орта Міндеті: Қазақстан Республикасының Президенті, оның халық үшін атқаратын қызметінің маңыздылығын түсіну. Мақсаты Балаларға Нұрсұлтан Әбішұлы Назарбаевтың Тұңғыш президент екені туралы әңгімелеу, түсіндіру.</p> <p>Жарайсындар балалар! Ендеше бүгінгі сабағымызда Еліміздің тұңғыш президенті жайында айтамыз. Тақтаға қараңдаршы, мына суретте кім бейнеленген? Балалар: - Нұрсұлтан Назарбаев! Тәрбиеші: - Дұрыс, Нұрсұлтан Әбішұлы Назарбаев. Ал, балалар ол кім екенін білесіңдер ме? Балалар: Ол біздің президентіміз! - Дұрыс, балалар! Ол Қазақстан Республикасының тұңғыш президенті. Мақсатына жету үшін алдағы, Әубастан-ақ, дұрыс жолды таңдады. Сол азамат Нұрсұлтанның емес пе, Орындаған бабалардың арманын</p> <p>Күн өткен сайын құлпырып, Жайнадың гүлдей Астана,</p>

	<p>оқытады, жүргізуші – көліктер жүргізеді, өрт сөндіруші – өрт сөндіреді.</p> <p>Ал бүгін біз сендермен тағы бір маман түрімен танысамыз – бұл ғарышкер</p> <p>- Ғарышкерлер дегеніміз кімдер?</p> <p>- Ғарышкерлер дегеніміз – олар ғарышқа, аспан әлеміне ұшатын адамдар</p> <p>Ойын: «Жұлдызды аспан әлемін құрастыру»</p> <p>Ойын шарты: балалардың алдына аспанд апаратын және жерде болатын денелердің арасынан тек аспанда болатын денелерді табу.</p> <p>Мысалы: гүл жерде, ай аспанда т.б.</p> <p>Үлестірмелі материалмен жұмыс: «Зымыран құрастыру. Өртүрлі геометриялық фигуралардан зымыран құрастыру. Зымыран туралы әңгімелеу.</p> <p>.</p>				<p>Елорда – менің Астанам, Елорда-менің бас қалам</p>
	<p>Қазақ тілі Ыдыс аяқ дүкені Міндеті: -Ауызекі сөйлеуді қарым-қатынас құралы ретінде дамыту Мақсаты мәдениетті, сыпайы сөйлеуге тәрбиелеу.</p> <p>Сюжеттік ойын: «Дүкен» Балалар кезекпен дүкенге келеді. Педагог – сатушы. Диалог үлгісі: – Сәлеметсіз бе! – Сәлеметсіз бе! – Кесе беріңізші. – Қандай кесе? – Үлкен, екі жасыл кесе. – Міне, кесе алыңыз. – Рақмет. Сау болыңыз. – Сау болыңыз. Үлгі бойынша балалар кезекпен ойнайды</p>	<p>Қазақ тілі Азық түлік Міндеті - -Ауызекі сөйлеуді қарым-қатынас құралы ретінде дамыту Мақсаты азық-түліктің қазақша атауларымен таныстыру.</p> <p>Дидактикалық ойын: «Сықырлы дорба», ішінде азық түлік (суреттер нан, сүт, май) бар. Сықырлы дорбада не бар? Балалар дорбадан таныс азық түлікті (нан, сүт, май) алады, атайды. – Сықырлы дорбаны көрейік, тағы не бар екен. Ол үшін дорбамызды сықырлайық, дорба туралы жақсы сөздер айтыңдар: Дорба әдемі, дорба жақсы. 1, 2, 3, 4, 5 5, 4, 3, 2, 1 Міне, дорба ашылды! Педагог дорбаның екінші түбінен тағамдарды (суреттерді) алып, жаңа сөздермен таныстырады. Мынау – ет.</p>	<p>Сөйлеуді дамыту Мен ғарышкер боламын Міндеті: - -Негізгі ойды дұрыс жеткізе білу Мақсаты Ғарышкер мамандығы туралы түсінік беру, тілдерін дамыту.</p> <p>–Ай мен жұлдыздар әлемін ғарышкерлер зерттейді. Сендер қазақтың ғарышкерлерін білесіңдер ме? –Ғарышкер немен ұшады? –Ғарышкер қандай болу қажет? Педагог Ж.Смақовтың «Мен ғарышкер боламын» өлеңін мәнерлеп оқып береді.</p> <p>Аспан, аспан арайлым, Саған жиі қараймын. Сені көзбен шоламын, Мен ғарышкер боламын! Ғарышкер мен де боламын, Боламын десем, боламын. Таудай үлкен талабым, Мен бармақтай баламын.</p>	<p>Көркем әдебиет Мен ғарышкер боламын Міндеті: Өлеңді жатқа, мәнерлеп, интонациямен айту Мақсаты әдеби шығармадағы қоғамдық өмір оқиғалары туралы түсінігін қалыптастыру</p> <p>Ғарышкер – аспан әлеміне ұшатын адамдар. Ғарышкер ғарышқа зымыранмен ұшады. Оны ғарышке деп атайды. Олар ғарышқа ұшып барып, аспан әлемін зерттейді. – Кім ғарышкер болғысы келеді? – Қандай ғарышкерлерді білесіңдер? Слайдтан қазақстандық ғарышкерлерді көрсетеді, атайды. – Бүгін біз ақын Жақан Смақовтың «Мен ғарышкер боламын» өлеңімен танысамыз. Өлең – әдеби жанрдың бір түрі екенін естеріне түсіру. Өлең сөз адамның жан тебіренісін әсерлі етіп жеткізеді. Айрықша сезімдерді ұйқас сөздермен суреттейді. Педагог өлеңді оқып, мазмұнын</p>	<p>Шығармашылық бейнелеу әрекеті Көрікті көктем Міндеті: - - көктем мезгілі жайлы түсініктерін жетілдіру,көргендерін бейнелеу іс-әрекеті арқылы қағаз бетіне түсіре білуге дағдыландыру -- Заттардың ұзын және қысқа, жуан және жіңішке белгілерін көрсете білу, бөліктердің салыстырмалы көлемдерін сақтау - Қағаздан таныс немесе ойдан әртүрлі бейнелерді, катпарланып бүктелген қағаздан бірдей бірнеше пішіндерді және екіге бүктелген қағаздан симметриялы пішіндегі заттарды кию - Шығармашылық қиялды дамыту, көрнекілікке сүйене отырып, елестетуі, ойлауы бойынша қолдан бұйымдар жасай білу Мақсаты- көктем мезгілінің суретін салу,мүсіндеу ,жапсыру, құрастыру.</p>

		<p>– Мынау не? – Мынау – ет. – Мынау – жұмыртқа. Жұ-мырт-қа. – Мынау не? – Мынау – жұмыртқа. – Жұмыртқа – тағам. – Жұмыртқа – ... (тағам) – Мынау – ірімшік. І-рім-шік. – Мынау не? – Мынау – ірімшік. – Ірімшік дәмді. – Ірімшік дәмді ме? – Ірімшік дәмді. – Ірімшік – тағам. – Ірімшік не? – Ірімшік – тағам. – Мынау – кант. – Мынау не? – Мынау – кант.</p>	<p>Көктің жүзін барлаймын, Үлкен ғалым боламын, Боламын десем, боламын. (Ж.Смақов) –Өлеңдегі бала кім болуды армандайды? –Өз арманына жетеді деп ойлайсыңдар ма? –Арманға жету үшін жақсы оқып, спортпен айналысу керек. Яғни көп еңбектенген адам арманына жетеді. –Ал сендер өскенде кім болуды армандайсыңдар? –Ол үшін сендер көп білім алып, оқуларың керек. –Ал «Оқу – инемен құдық қазғандай». Педагог мақалды жаттап алуды ұсынады.</p>	<p>түсіндіреді, жаттатады. Мен ғарышкер боламын Аспан, аспан, арайлым, Саған жиі қараймын. Сені көзбен шоламын, Мен ғарышкер боламын</p> <p>!</p>	<p>Топтық жұмыс</p>
	<p>Дене шынықтыру Желді қуып жет Міндеті: - 2–2,5 метр арақашықтықтағы нысанаға құм салынған қапшықты, асықты лақтыру Мақсаты Керілген баудың биіктігіне байланысты денені жинақтап жұмырлаудың түрлі тактикаларын қолдана білуін қалыптастыру</p> <p>«Желпуіш саламыз» Шаңғының ұшын 180° айнала қозғалып, бұрылады. «Тоннель». Алаң бойымен бағандарға байланған бауларды түрлі биіктікте тартып қою. Осы баулардың астымен өткенде биіктігіне байланысты әртүрлі әдісті пайдаланатынын ескеру керек. Балалардың қажетті арақашықтықты, қауіпсіздік ережелерін қатаң сақтауын қадағалау керек</p>	<p>Музыка Қайырлы таң Міндеті: - Жаңалықты, жақсылықты музыка тілімен сезінуді үйрету Мақсаты : Жаңалықты, жақсылықты музыка тілімен сезінуді үйрету.</p> <p>Музыка тыңдау: «Бұлбұл» (Д. Нұрпейісова) Ән айту: «Қайырлы таң» (Е. Өміров) «Наурыз тойы» (Т. Мұратов) Музыкалық-ырғақтық қимылдар: «Жеңіл би» (Т. Ломова) Билер: «Қоян биі» (В. Питерцев) Ойындар, хороводтар: «Төлдер» (Д. Ботбаев) Музыкалық аспапта ойнау: «Латыш полькасы» (М. Раухвергер)</p>	<p>Дене шынықтыру Жайлаудағы ойындар Міндеті: Допты екі қолымен бір-біріне (арақашықтығы 1,5–2 метр) басынан асыра лақтыру Мақсаты - 40-30-20 см биіктіктегі арқандардың астынан өту, 20-30 см биіктіктегі арқанның үстінен секіріп өтудегі жоғары нәтижеге жету үшін ең тиімді жолдарын таңдай білуге үйрету.</p> <p>Балалар залда бытырап жүреді. Бастаушының нұсқауларын бұлжытпай орындайды. Егер «жер» - десе қолдарын төмен түсіреді, егер «су» - десе қолдарын алға созып, суда малтаған сыңай көрсетеді, «ауа» - десе құстай ұшып бара жатқандай болады, «от» десе қолдарын созып, алға, артқа айналдыра бастайды.</p>	<p>Дене шынықтыру Жайлаудағы ойындар Міндеті: - Допты екі қолымен заттардың арасымен (арақашықтығы 4 метр) жүргізу Мақсаты 40-30-20 см биіктіктегі арқандардың астынан өту, 20-30 см биіктіктегі арқанның үстінен секіріп өтудегі жоғары нәтижеге жету үшін ең тиімді жолдарын таңдай білуге үйрету.</p> <p>40-30-20 см биіктіктегі арқанның астынан өту. Кедергінің биіктігіне қарай одан өту тәсілі таңдалады. Кедергінің биіктігіне қарай одан өту тәсілін таңдай отырып, барлық білім-біліктерін қолдануға тырысады. Арқанды іліп кетпес үшін өз қимылын қадағалап, мүмкіндігінше жұмырланады. (3 рет).</p>	<p>Музыка Қайырлы таң Міндеті -- Музыкалық дыбысталуының сипаттамасына сүйене отырып, бейнениң мазмұнын элементтерімен байланыстыру Мақсаты Жаңалықты, жақсылықты музыка тілімен сезінуді үйрету..</p> <p>Музыка тыңдау: «Бұлбұл» (Д. Нұрпейісова) Ән айту: «Қайырлы таң» (Е. Өміров) «Наурыз тойы» (Т. Мұратов) Музыкалық-ырғақтық қимылдар: «Жеңіл би» (Т. Ломова) Билер: «Қоян биі» (В. Питерцев) Ойындар, хороводтар: «Төлдер» (Д. Ботбаев) Музыкалық аспапта ойнау: «Латыш полькасы» (М. Раухвергер)</p>

Серуенге дайындық	Киімдерді реттілікті сақтап дұрыс киінуге үйрету.	Киімдерді реттілікті сақтап дұрыс киінуге үйрету.	Киімдерді реттілікті сақтап дұрыс киінуге үйрету.	Киімдерді реттілікті сақтап дұрыс киінуге үйрету.	Киімдерді реттілікті сақтап дұрыс киінуге үйрету.
<p>Серуен</p>	<p>Бақылау: Топырақты бақылау <i>Мақсаты:</i> торф топырағының қыртысымен таныстыру . Бақылау барысы Біздің айналамызда шалшық көп. Ал, шалшықтар торфқа (шымтезек) бай болады. Торф-бұл әрі тыңайтқыш, әрі отын. ол қатты қызған кезде тез тұтанады. Торф дымқыл, жабысқақ, көктемде ылғал кезінде ол ауыр. Ол суды нашар өткізеді, егер ылғал торф үстімен өтсең, ол аяқкиіміңе жабысып қалады. Сондықтан да бұндай соқпақпен (жолмен) жүрмеген дұрыс. Торфты атызға (жүйек) және ағаш түптеріне тыңайтқыш ретінде қосады.. Зерттеу жұмысы Торфтың құрғақ және ылғал кесектерін салыстыру. Құммен торфты салыстыру; Жер қыртысы қай жерде тез кебеді. Еңбек Ағаш түптері мен атызға торф тасу. <i>Мақсаты:</i> торфтың пайдалы қасиеттері туралы білімдерін тиянақтау.</p>	<p>Бақылау: Сутоғанды бақылау <i>Мақсаты:</i> мұздың қасиеттері туралы білімдерін тиянақтау. Бақылау барысы Күн өткен сайын көктем қысты ысырып, өз жылуын алып келуде. Көктемнің ең бірінші жеңісі-жерді жібітеді. Алдымен қары еріген алаңқайлар пайда болады, өгей шөптер өсіп шығады. ал, екінші жеңісі-өзен-көлдердің ери бастауы. Жердегі, қар үйінділеріндегі қарлар еріп, сай-саланы қуалап, өзенге барып құяды. Өзен сулары көтеріліп, мұзды жарады. Жарылған мұздар ағыспен бір-біріне соқтығады. Мұздар жарылып, өзендер арнасынан асқан кезде ауа температурасы кенет төмендейді. Ал, сутоғандардағы мұздар ұзақ уақыт тұрады. Себебі онда ағыс жоқ, су қозғалмайды. Бұл жерде мұздар жарылмайды, біртіндеп ериді. Зерттеу жұмысы. Сутоғандағы мұздың қалыңдығын мұз өлшегіш құралмен өлшеу. Тоған бетіндегі мұздың еруін бақылау Еңбек Ауланы қоқыстан, сынған бұталардан тазалау. <i>Мақсаты:</i> үлкендерге көмектесуге деген ынталарын тәрбиелеу.</p>	<p>Бақылау: Желді бақылау <i>Мақсаты:</i> - жел туралы түсініктерін бекіту; - жел түрлерін есте сақтау. Бақылау барысы Тәрбиеші балаларға жұмбақ жасырады: Ағаштарды шайқайды, Көзге көрінбейді. Шарлағанда сай-сайды, Бір сәт ерінбейді. (жел) Тәрбиеші балаларға айналаны бақылауға, ағаш бұтақтары қалай шайқалып тұрғанын байқауға ұсынады. Сұрақтар қояды: ♦ Желдің қандай түрлері болады? ♦ Жел неге соғады? Атмосферада ауа әртүрлі қызады: жылы ауа жеңіл болады, сондықтан жоғары көтеріледі, ал, суық ауа ауыр болады, ол төмен тартылады. Осыдан ауада қозғалыс пайда болады. Желдің күші жылы және суық ауаның температурасының айырмашылығына байланысты. Ауа массасы барынша тез қозғалған сайын, желдің күші де соншалықты қатты болады. Желдің бағытын анықтаумен айналысатын адамдарды метеорологтар және синоптиктер деп атайды. ♦Барынша қатты желдердің атын ата? (дауыл, құйын, бұрқасын, боран.) ♦ Әлсіз желді қалай атайды?(«самал жел» деп атайды) ♦Желдің ізін көруге болады ма? Зерттеу жұмысы Компас арқылы желдің</p>	<p>Бақылау: Тастарды бақылау <i>Мақсаты:</i> тастардың әртүрлілігімен және олардың қасиеттерімен таныстыру. Бақылау барысы Балабақша ауласындағы ойын алаңындағы бір ағаштың түбіне әртүрлі тастар салынған қапшықты тығу. Қапшық тығылған ағашты суреттеп айту. Қапшық табылғаннан кейін балалармен әңгіме өткізу. Тастар әртүрлі болады. Оларды жәй тас деп айтуға болмайды, себебі әр тастың өз ерекшелігі болады. Кейбір тастар бағалы, ал жәй тастардың да пайдасы өте көп. Сұрақтар: *Тастардың қандай түрлерін білесіңдер? *Асыл тастарды не үшін пайдаланады? *Жәй тастарды қай жерде, не үшін пайдаланады? *Гранит, мрамор тастарды көрген жерлерің бар ма, оларды не үшін пайдаланады? Тәрбиеші балалар жауабын толықтырып, түсіндіреді. *Балабақша ауласында, ғимарат құрлысында тастар бар ма? Зерттеу жұмысы Балабақша ауласынан түсі, көлемі әртүрлі тастарды тауып, жинау. Еңбек Ұжымдық жұмыс, балабақша аумағын тазалау. <i>Мақсаты:</i> ұжыммен бірлесе жұмыс істеуге, бастаған істі аяқтауға, біткен іске қуануға тәрбиелеу.</p>	<p>Бақылау: Ұшып келген құстарды бақылау <i>Мақсаты:</i> көктем құстары жайлы білімдерін бекіту. Құстарға деген қамқорлыққа тәрбиелеу. Бақылау барысы Көркем сөз «Ұя» Қ.Баянбаев Ұя жасап тақтайдан, Талға апарып байладым. Жылы құсының шаттанған, Күттім қашан сайрауын. Сол ұяны талдағы, Қараторғай мекендеп, Күні бойы сайрады, Жылы пәтер екен деп. Балаларға сұрақтар: *Балалар сендер қандай құстарды білесіңдер? *Жыл құстары деп неге айтамыз? *Құстар неге жылы жаққа ұшып кетеді? *Құстар туған жеріне қай уақытта ұшып келеді? *Ауламызға ұшып келген құстарға қандай қамқорлық жасау керек деп ойлайсыңдар? Дидактикалық тапсырма: Құстарды топқа бөл. Мақсаты: құстар суреттерін қыстап қалатын құстар және жыл құстары тобына бөліп, ұяларға орналастыру. Еңбек: Гүл егетін орынды тазалап, гүл отырғызуға дайындау. <i>Мақсаты:</i> бірлесе жұмыс істеуге деген құшшыныстарын арттыру.</p>

			бағытын анықтау. Флюгердің көмегімен желдің күшін анықтау. Еңбек Гүл өсіретін (клумба) алаңды дайындау <i>Мақсаты: бірлесе жұмыс істей білу дағдыларын бекіту, жұмысты барынтасымен орындау.</i>		
Серуеннен оралу	Балалардың ұйымшылдықпен топқа оралуы киімдерін шешіп шкафтарына орналастыру	Балалардың ұйымшылдықпен топқа оралуы киімдерін шешіп шкафтарына орналастыру	Балалардың ұйымшылдықпен топқа оралуы киімдерін шешіп шкафтарына орналастыру	Балалардың ұйымшылдықпен топқа оралуы киімдерін шешіп шкафтарына орналастыру	Балалардың ұйымшылдықпен топқа оралуы киімдерін шешіп шкафтарына орналастыру
Балалармен жеке жұмыс	Жеке баламен жұмыс: Сөйлеуді дамытудан Мақсаты: тілдің грамматикалық құрылымы бойынша қарапайым сұрақтарға жауап беруге үйрету.	Жаттығуы: «Дұрыс, бұрыс» Мақсаты: Тәрбиеші . сөйлемдер айтады. Балалар дұрыс болса «дұрыс» деп, дұрыс емес болса «дұрыс емес» деп жауап береді.	Музыкалық -ырғақтық жаттығулар. Биік музыкалық сүйемелдеуге сәйкес түрлі қарқынды таныс дене жаттығуларын орындату.	ойын: Көктем мезгілі туралы әңгімелесу. Мақсаты: Қарапайым сұрақтарға жауап береді.	Жеке баламен жұмыс: Сөйлеуді дамытудан Дәрумендер сөзін дұрыс айтуға үйрету.
Балалардың дербес әрекеті (аз қимылды, үстел үсті ойындары, бейнелеу әрекеті, кітап-тарды қарау және басқалар)	Қимылды ойын «Аққу-қаздар». Мақсаты: берілген кеңістікте белгі бойынша қашқандарды қуып жету, ойын шартын сақтау. Жаттығу ойыны Секіргіш жіппен жаттығу ойындары. Мақсаты: секіргіш жіпті алға, кері айналдыра отырып секіруге үйрету. Мақал-мәтел: Жері байдың-елі бай. Қара жерге де, қамқорлық керек.	Қимылды ойын «Қасқыр қақпан» Мақсаты: — белгі бойынша әрекет етуге үйрету; — ойын шартын сақтап ойнауға баулу; Жаттығу ойыны Ұзындыққа секіру. Мақсаты: ұзындыққа секіруге жаттықтыру.	Қимылды ойын «Кім жылдам?». Мақсаты: жүкіруге жаттықтыру, жылдамдықтарын дамыту. Жаттығу ойыны Бір-біріне доп лақтыру. Мақсаты: қозғалыс координацияларын дамыту. Халық болжамы. Өрмекші бұрышқа тығылса, жел болады.	Қимылды ойын. «Бәйге». Мақсаты: нысанаға тез жетуге деген құлшыныстарын, жеңіске деген құштарлықтарын арттыру. Жаттығу ойыны. Қозғалыстарын дамыту Мақсаты: секіргіш жіппен секіруге жаттықтыру.	Қимылды ойын: «Ұшты ұшты». Мақсаты: зейіндерін дамыту, байқампаздыққа, тез ойлап, тез шешім қабылдауға үйрету. Жеке жұмыс Жаңылтпаңштар жаттау: Үйір, үйір үйректі, Қаз маңғаз, Үйірге кім үйретті? Маңғаз қаз. Үйір, үйір үйректі, Әр кез маңғаз, Үйірге өзім үйреттім. Қаз маңғаз. Мақсаты: сөздік қорларын байыту. Тыйым сөздер: Құс ұясын бұзба. Құсқа тас атпа. Құс жұмыртқасын сындырма.
Балалардың үйге қайтуы	Ата –аналарға кеңес Егер Сіздің балаңыз көпшіл, өз-жақындарыңыз бен бірге бөтен адамдарды жатырқамаса, ойын кезінде өздігімен ойнай білсе, мінезі ашық, өз құрдастарымен мейрімді болса мектепке келген күннен бастап – ақ үйреніп кететіне сеніңіз.	Ата –аналарға кеңес Егер Сіздің балаңыз көпшіл, өз-жақындарыңыз бен бірге бөтен адамдарды жатырқамаса, ойын кезінде өздігімен ойнай білсе, мінезі ашық, өз құрдастарымен мейрімді болса мектепке келген күннен бастап – ақ үйреніп кететіне сеніңіз.	Ата –аналарға кеңес - үйдегі жағдайда баланың өзіне - өзі қызмет етудің алғы шарттарына үйрете беріңіз: жуыну, қолын сүрту, шешіну, өз бетімен тамақтану, тамақ ішкенде қасықты пайдалану, горшокқа сұрану. Киімдері міндетті түрде өзіне ыңғайлы болуы шарт: шалбар не болмаса шорты замоксыз, белдеушесіз.	Ата –аналарға кеңес Егер Сіздің балаңыз көпшіл, өз-жақындарыңыз бен бірге бөтен адамдарды жатырқамаса, ойын кезінде өздігімен ойнай білсе, мінезі ашық, өз құрдастарымен мейрімді болса мектепке келген күннен бастап – ақ үйреніп кететіне сеніңіз.	Ата –аналарға кеңес - баламен жағымды эмоционалдық жағдайлар жасау қажет, ол көбіне ата – ана жағынан болуы қажет, мектеп туралы, оның өзіне керектігін түсіндіріп балаңызды сүйіп, аймалап, жиі оған өз мейіріміңізді көрсетіңіз. Балаңыздың көзінше мектеп туралы өзіңізді толғандыратын мәселені айтудан аулақ

Тексерілді:



Оқу ісінің меңгерушісі: Шокаева А.Т.


Тәрбиелеу-білім беру процесінің циклограммасы

Білім беру ұйымы : «Өлеңті ауылының ЖОББМ »
Мектепалды даярлық О «а» сыныбы
Балалардың жасы 5 жас
Жоспардың құрылу кезеңі ІІІ-апта 17 – 21 сәуір 2022-2023 оқу жылы

Күн тәртібі	Дүйсенбі	Сейсенбі	Сәрсенбі	Бейсенбі	Жұма
Балаларды қабылдау	Балаларды көтеріңкі көңіл-күймен қарсы алу. Балалар үшін жайлы жағдай жасау. Балаларға тәрбиешінің толық аты - жөнін атап сәлемдесуді үйрету. Баланың бүгінгі көңіл күйі, оны не қызықтыратыны туралы сұрау, баланы жеке пікірін білдіруге тарту, бүгінгі ауа райы туралы балалардың ойын білу				
Ата-аналармен немесе баланың басқа заңды өкілдерімен кеңес , әңгімелесу	Ата-аналармен әңгіме: Балалардың тазалығы жөнінде кеңес беру	Ата-аналармен әңгіме: Ата-аналарға балаларын ертеңгілік жаттығуға үлгертіп алып келулерін ескерту.	Ата-аналармен әңгіме: Балалардың жетістік пен дәрежесі үшін емес, сол қалпында сөзсіз қабылдап жақсы көретініңізді сездіріңіз.	Ата-аналармен әңгіме: Ата-аналарға балаларды тамақтарын тауысып жеуге үйретулерін ескерту.	Ата-аналармен әңгіме: Ата-аналарға балаларды тамақтарын тауысып жеуге үйретулерін ескерту
Балалардың дербес әрекеті (аз қимылды ойындар, үстел үсті ойындары, бейнелеу іс- әрекеті, кітаптарды қарау және басқалар)	Үстел үсті, саусақ және т.б. ойындар. «Суреттерді орналастыр» Ойынның мақсаты: заттарды топтастыруға жаттықтыру, өз бетінше тапсырманы орындауға дағдыландыру, ойлау қабілетін дамыту.	Құрылыс ойындары: «Еңбек құралдары», «Наубайхана құрастырамыз».	Фотосуреттер қарастыру: «Бидай мен қаңбақ» Фотосуретте бейнеленген ертегі желісі бойыншасурет арқылы орналастыру. «Бидай мен қаңбақ» суреті бойынша, әңгіме құрастырып айтып беруге үйрету.	«Біз дәнбіз» дикан жерге дән екті (дән сепкен қимылды көрсетеді)Сіркіреп, жаңбыр жауды (қолдарын шапалақтайды) Жер бетіне көгеріп, бидай шықты (қолдарын жоғары көтереді)Жайлап самал жел есті (қолдарын ырғайды)	Үстел үсті ойыны – пазл: «Бидай» Комбайнмен бидайды, Былай, былай жинайды. Қаптап ұшқан торғайдан, Оны қалай қорғайды? Қаптап ұшқан торғайдан, Оны былай қорғайды. Кіш, кіш, кіш... Қорғап қалған бидайды, Қамбаға әкеп жинайды.
Таңертеңгі жаттығу	ii				

<p>Ұйымдастырылған іс-әрекетке дайындық (бұдан әрі-ҮІӘ)</p>	<p>«Бидай» Комбайнмен бидайды, Былай, былай жинайды. Қаптап ұшқан торғайдан, Оны қалай қорғайды? Қаптап ұшқан торғайдан, Оны былай қорғайды. Кіш, кіш, кіш... Қорғап қалған бидайды, Қамбаға әкеп жинайды.</p>	<p>«Ақ тілек» Адал жақсы ниетпен Бар адамға бақ тілеп. Жарып шыққан жүректен, Сөздің бәрі – Ақ тілек!</p>	<p>«Нанға біз тоямыз» Көктемде жерді жыртамыз, Тегістейміз тырмалап. Дәндерді оған егеміз, Жайқалып көктеп шықсын деп. Күз болғанда орамыз, Нанға біздер тоямыз.</p>	<p>«Көктем қандай тамаша!» Көркемдеген жер-көкті, Көктем қандай тамаша! Жерге әкеліп төсепті Алуан гүлді алаша.</p>	<p>«Көлбең, көлбең, көлеңкем» Көлбең, көлбең, көлеңкем, Көлбеңдеген көлеңкем. Тасып піскен бидайды. Айтшы қалай жинайды? Комбайнмен бидайды, Былай, былай жинайды. Қаптап ұшқан торғайдан, Оны қалай қорғайды? Қаптап ұшқан торғайдан, Оны былай қорғайды. Кіш, кіш, кіш... Қорғап қалған бидайды, Қамбаға әкеп жинайды.</p>
<p>Мектепке дейінгі ұйым кестесі бойынша ҮІӘ</p>	<p>1 - ұйымдастырылған іс-әрекет</p>				
<p>Сөйлеуді дамыту Мен ғарышкер боламын Міндеті Монологты байланыстырып құра білу, әңгімені бірізді айту Мақсаты Ғарышкер мамандығы туралы түсінік беру, тілдерін дамыту</p> <p>Ғ» дыбысын буын ішінде келтіріп қайталау: Ға-ға-ға – жаға. Ғи-ғи-ғи – Сағи. Ғу-ғу-ғу – бұғу. Ғы-ғы-ғы – бұғы. «Ғ» дыбысын сөз ішінде келтіріп қайталау: Ғалым – қолғап. Тоғай – шаңғы. Сағыз – торғай. Сағат – қағаз. «Қ» – «Ғ» дыбыстарын тақпақ, жұмбақ, жаңылтпаш ішінде бекіту Дидактикалық ойын: «Мамандықты анықта». Шарты: суреттер бойынша мамандық түрлерін анықтап айтады</p>	<p>Сауат ашу негіздері Біз нені білдік Міндеті: Сөйлем туралы бастапқы түсініктерді қалыптастыру Мақсаты өткен тақырыптарды пысықтау</p> <p>Дидактикалық ойын: «Орамал тастамақ». Педагог дыбысты айтып, бір баланың үстеліне орамал тастайды. Бала сол дыбысқа сөз ойлап тауып, қайта педагогке лақтыруы керек. Мысалы: «а» алма, «о» оқ, «а» алқа «д» доп, «б» балық, «ж» жапалақ, «с»сағыз, «р» рауғаш, «у» уық, «к» кілем , «т» тарақ, «қ» қызылша, «ш» шырша, «а» асқабақ, «к» картоп, «о» ожау, «ж» жанбыр, «ш» шапалақ, «е» елік, «н» нағашы, «г» Гүлмира, «ш» шалғы, «щ» щетка, «з» зымыран, «ф» фабрика, «ы» ыдыстар, «п» парта, «л» лақ, «э» элеватор т.б.</p>	<p>Сауат ашу негіздері Біз нені үйрендік Міндеті Сөйлем туралы бастапқы түсініктерді қалыптастыру Мақсаты алдыңғы оқу қызметтерінде алған білімдерін пысықтау</p> <p>Дидактикалық ойын: «Эстафета». Педагог сөйлемді айтады, оны қайталайды, сөйтіп бірінші баланың алдына текше немесе кішкене зат қояды, ол дереу бірінші сөзді айтады. Педагог келесі балаға текше бергенде, ол екінші сөзді айтуы керек ...</p>	<p>Сауат ашу негіздері Біз нені үйрендік Міндеті Сөйлем құрау, дауысты дыбыстардың түрлерін анықтай отырып, буынға бөлу дағдыларын жетілдіру Мақсаты алдыңғы оқу қызметтерінде алған білімдерін пысықтау</p> <p>Ойын: «Сөздер тізбегі»(доппен) Педагог балаға допты беріп сөз айтады. Бала айтылған сөздің соңғы дыбысына сөз айтып, допты әрі қарай береді. Сөзді айтқанда бастапқы және соңғы дыбысты анық айту қажет. Сөздер тізбегін айту барысында нені анық айтып, нені мұқият тыңдадыңдар? (Дыбысты) Мысалы: шар-радио-ожау-уылдырық-қымыз-зәкір-рауғаш-шалма-алма-алтын- нан-нар-риза-алмұрт-тас-сағат-тарақ-қасық-қант-табақ-қалам-мама-апелсин- нағашы-ыдыс-семсер т.б.)</p>	<p>Көркем әдебиет Ақкөжектің достары Міндеті: Диалогтік сөйлеуді дамыту, кейіпкерлерге және олардың әрекеттеріне өз көзқарасын білдіру Мақсаты әдеби кейіпкерді адамгершілік ережелері тұрғысынан бағалауға дағдыландыру</p> <p>Суретке қарап, әңгімеле. Суреттегі төлдердің көңіл күйі қандай? Көжекті қандай төлдер құттықтады? 2. Ұйқасын тап. Дамып таппай бір мезет, Жортумен жүр ақ (көжек) 3. Сен досыңның туған күніне не сыйлағын келеді? Суретін сал. 4. «Туған күніңмен құттықтаймын!» деген сөйлемді түрлі екіпінде айт. Қалай айтқан дұрыс?</p>	

	<p>Қоршаған орта Әтеш қай кезде шақырады? Міндеті: Туған өлке, ел, Отан оның маңызы туралы білімдерін кеңейту Мақсаты Қазақстан – менің туған өлкем» Мақсаты: балаларды туған өлкесі Қазақстанның табиғатының сұлулығымен таныстыру. Туған жердің көрінісін қағазға түсіре білуге үйрету, өз еліне деген сүйіспеншілік пен патриоттыққа тәрбиелеу. Суретшінің бере білген көңіл - күйді сезіну қабілеттілігін қалыптастыру, табиғаттың әрбір құбылысы өзінше тамаша екендігін сезіну.</p> <p>Педагогтың әңгімесі: - Біздің сүйікті Отанымыз Қазақстанның кең байтақ екенін айтамыз. Созылып жатқан кең – дала, биікке аспандап көтерілген таулар, асау толқынын жағаға ұрып жатқан Каспий теңізі, Балқаш көлі, өзендер мен көлдер, шулаған орман мен саябақтар. Жылдың қай мезгілі болса да, осының бәрі адам баласын толқытып қуантады. Бірақ ең негізгісі - туған табиғатымыздың әдемілігін байқай білуді үйрену, оның қайталанбас сұлулығын сезіне білу. Табиғаттың кез - келген бұрышы өзгеше жақсы. Балалар мұқият тыңдайды. Сондықтан суретшілер өздерінің</p>	<p>Математика негіздері Кеңістікте және қағаз бетінде бағалау Міндеті: Кеңістік туралы түсініктерді бекіту; заттарды кеңістікте орналастыру (сол жақта, оң жақта, жоғарыда, төменде); Мақсаты кеңістіктік қарым-қатынастарды орнату білігін қалыптастыру</p> <p>«Қайда барасың, нени табасың?» атты дидактикалық ойынды ұсынады. Ойын мақсаты: ойын балаларды негізгі кеңістіктік бағыттарды (алға, артқа, оң жақ, сол жақ) анықтау және сөзбен айтуға, заттың кеңістікте орналасуын белгілеу үшін әртүрлі кеңістіктік терминдерді (іші, үсті, арты, асты және т.б.) пайдалануға жаттықтыру үшін жүргізеді. Ойын барысы. Педагог ойыншықтарды бөлменің әр жеріне тығып қояды. Мысалы: ойын барысы бойынша көзделген орналасу орнының оң жағында аюды, сол жағында шқафтың артына қуыршақты, кілемнің алдына допты, артына мәшинені. Ойынды бастаудан бұрын педагог балаларға бөлмеде тығылған ойыншықтарды табатындарын хабарлайды. Балалардың бірін шақырып алып, педагог оған</p>	<p>Математика негіздері Кеңістікте және қағаз бетінде бағалау</p> <p>Міндеті Қозғалыс бағыттары: сол жақтан оң жаққа, оң жақтан сол жаққа, жоғарыдан төменге, алға, артқа Мақсаты: кеңістіктік қарым-қатынастарды орнату білігін қалыптастыру</p> <p>Топтық жұмыс. Балаларды топқа бөлу үшін педагог санамақ ұсынады. Топтардың әрқайсысына әртүрлі заттар (кестеге ұқсас) бейнеленген жұмыс парақтары таратылады. Педагог ойын жағдаятын ұйымдастырады (ойыншықтарды табуға көмектеседі). Педагог карточкадағы суреттің орналасуын айтады, мысалы, жоғарғы сөренің оң жағы. Балалар осы жерде бейнеленген затты атайды. Оған керісінше затты атайды, балалар оның да орналасуын атайды</p>	<p>Математика негіздері Кеңістікте және қағаз бетінде бағалау</p> <p>Міндеті Қозғалыс бағыттары: сол жақтан оң жаққа, оң жақтан сол жаққа, жоғарыдан төменге, алға, артқа Мақсаты кеңістіктік қарым-қатынастарды орнату білігін қалыптастыру</p> <p>«Үстінде», «астында», ұғымдарын бекітуге педагог 4-тапсырманы орындауды ұсынады. Тапсырманы орындау алдында, практикалық жұмыс жасауға болады. Мысалы, қағаздан жапырақтар мен гүлдерді қиып, оларды бір-бірінің үстіне қояды. Жасаған жұмыстарын талқылайды. Содан кейін балалар дәптерде берілген суреттерді бояйды. «Фигура қайда жасырынды?» дидактикалық ойыны Педагог елестетілген шаршының бұрыштары мен қабырғалары және оның ортасында еденге ойыншықтарды жайып қояды. Жетекші бала кез келген ойыншықты шаршыдан алып, басқа балалардан қай заттың артында, алдыңғы жағында, оң жағында және т.б. орналасқандығын атауға шақырады.</p>	<p>Қоршаған орта Асыранды үй жануарларын қалай күтіп баптаймыз Міндеті: -Ауыл мен қала өмірінің ерекшеліктері туралы ұғымдарын байыту Мақсаты алалардың туған жерін сүюге тәрбиелеу, қоршаған ортаға және отанға деген сүйіспеншіліктерін арттыру. .</p> <p>Балалар сендер саяхатқа шыққанды ұнатасындарма? Мен сендерге сұрақ қоямын сендер жауабын айтындар. - Біздің мемлекетіміз қалай аталады? - Елордамыз қай қала? Дұрыс айтасындар балалар біз бүгін осы Астана қаласына саяхатқа барамыз. - Астана қаласына қандай көлікпен барғанды ұнатасындар? Олай болса балалар көзімізді жұмып, екі қолымызды жайып, өзімізді ұшақта отырғандай сезінейік. Әуен қойылады. Астана арман қала Бағы бір жанған қала Тұрады ол жап-жас болып Мен үлкен болғанда да. Ал балалар көздерімізді ашамыз міне арман қала Астанаға да келіп жеттік. Ендеше Астана қаласының көрікті жерлерімен танысайық. Ақ орда -Елбасшымыз шетелден</p>

	<p>шығармаларында қоңыр күзді, гүлдеген даланы, алғашқы қарды, қысқы саябақтардағы гүлзарларды, тағы да басқа көріністерді адам баласының қуануы мен таңқалдыру үшін бейнелейтінін білуге болады. Ақын М. Әлімбаевтың «Менің – Қазақстаным» өлеңін оқып беру. Педагог тақтаға А. Черкасскийдың «Қара ағаштар», А. Мамбеевтың «Қиіз үйде», Ә. Қастеевтің «Мұз айдыны - Медеу» атты шығармаларын іледі. Балаларға қазақ даласының көркемдігін, қазақ халқының киіз үйін, жайлауды қағазға бояу арқылы салдыруды ұсынады. Әр түрлі бояуларды таңдауды, қағаз бетіне дұрыс орналастыруды бақылайды. Балалар шығармалар туралы, туған өлкенің табиғатты туралы әңгімелеп береді.</p> <p>.</p>	<p>былай дейді: Оң жаққа барсаң, аюды табасың, Сол жаққа барсаң, қуыршақты табасың. Алға қарай жүрсең, допты табасың, Артқа қарай жүрсең, мәшинені табасың. Қайда барғың келеді? Бала ойыншықты табады. Ойын 3-4 рет қайталанады. Бала бағытты ауызша атайды және жасырылған ойыншықты іздейді. Ойын жағдаятына тартылады. Термин сөздерді атайды, заттарды табады. Балалар ойынға қызығушылық танытады</p>		<p>Балалар фигураны атамай, оның орналасуын сипаттайды</p>	<p>келген қонақтарды қабылдап, мәжілістер мен ресми жиындар өткізетін орын. Бәйтерек -Қазақстан мемлекетінің символы. Дүние жүзінде теңдесі жоқ бірегей сәулетті ғимарат. Мұнда келушілер шыны шарда орналасқан жарық әрі кең көру залына понарамалық лифт арқылы көтеріледі. Биіктігі 97м. Мынау Бейбітшілік және келісім сарайы. «Нұр-Астана» мешіті.Қазақстан мен Татарстан Елбасылары қол жеткізген келісімге сәйкес бой көтерген Алланың үйі.</p>
	<p>Қазақ тілі Асханада Міндеті: - Азық-түлік өндірудегі тұрмыстық кәсібімен жабдықтау Мақсаты тақпақты зейін қойып тыңдауға, оның ішінен таныс сөздерді табуға жаттықтыру</p> <p>Ойын «Асханада». Педагог асхана туралы түсініктеме береді: Асханада аспаз жұмыс істейді. Аспаз тамақ пісіреді. Асханада адамдар тамақ ішеді. Балалар кезекпен аспаз болады. Балалар тағамға (өздеріне таныс күнделікті тағамдар) тапсырыс береді. Аспаз ол тағамға қажетті азық-түлікті таңдап алып атайды. Мысалы: – Мен палау жеймін. Палау беріңізші. (Аспаз ет, сәбіз, пияз, күріш суреттерін тауып атайды). – Рақмет. Палау дәмді болды</p>	<p>Қазақ тілі Әжемнің базарлығы Міндеті: - Туыстық қарым-қатынасты («бауыр», «немере», «шөбере», «ағайын», «туысқан», «жеті ата») білдіретін сөздерді үйрету Мақсаты ұлттық тағам түрлерімен таныстыру</p> <p>Балалар, әже бізге мына қоржынды беріп жіберіпті. Онда не бар екен? Дидактикалық ойын:«Ғажайып қоржын». Суреттермен жұмыс. Жаңа сөздермен таныстыру. Мынау – бауырсақ. – Мынау не? – Мынау – бауырсақ (балалар жеке, хормен, жай, жылдам айтады). – Бауырсақтың дәмі қандай? Сақ-сақ – дәмді бауырсақ. Сақ-сақ – жеймін бауырсақ Мынау – құрт. Құ-ұ-ұрт, құрт.</p>	<p>Сөйлеуді дамыту жайлауда Міндеті: - Түбірлес сөздерді жасау және қолдана білу Мақсаты Балаларға жайлау өлеңінің мазмұнын түсіндіру</p> <p>–Қандай үй жануарларын білесіңдер? –Оларды неге үй жануарлары деп атаймыз? –Үй жануарларының адамдарға пайдасы бар ма? –Ал осы жануарлардың төлдерін қалай атаймыз? –Төлдер ең алғашында немен қоректенеді? –Иә, дұрыс айтасындар, өз еселерінің сүтімен қоректенеді –Осы төрт түлік малдың бәрі жазда жайлауда болады. –Үй жануарлары жазда қайда</p>	<p>Көркем әдебиет Ақкөжектің достары Міндеті: Диалогтік сөйлеуді дамыту, кейіпкерлерге және олардың әрекеттеріне өз көзқарасын білдіру Мақсаты әдеби кейіпкерді адамгершілік ережелері тұрғысынан бағалауға дағдыландыру</p> <p>Педагог балаларға жұмбақ жасырады. Көлеңкесінен қорқып, безектейді, Ал оның баласын көжек дейді. Ол не? (Қоян) – Балалар, көжек деген не? (Қоянның төлі) – Көжек қандай болады? (Көжек кішкентай, жүні жұп-жұмсақ, сүйкімді болады) – Бүгін Ботан Қошымовтың «Ақкөжектің достары» ертегісімен танысамыз. Ертегі – әдеби жанрдың бір түрі</p>	<p>Шығармашылық бейнелеу әрекеті Сырмақты әшекейлейміз Міндеті: - Қазақ халқының сәндік өнері бойынша сурет салу, көлемді пішіндерді безендеруге үйрету - Заттардың ұзын және қысқа, жуан және жіңішке белгілерін көрсете білу, бөліктердің салыстырмалы көлемдерін сақтау -- ойдан әртүрлі бейнелерді, қатпарланып бүктелген қағаздан бірдей бірнеше пішіндерді және екіге бүктелген қағаздан симметриялы пішіндегі заттарды қию - Шығармашылық қиялды дамыту, көрнекілікке сүйене отырып, елестетуі, ойлауы бойынша қолдан бұйымдар жасай білу Мақсаты-сырмақтың суретін салуүмүсіндеу,жапсыру,құрастыру</p>

		<p>«Кұрт» сөзін жеке-жеке айтып жаттығады.</p> <ul style="list-style-type: none"> – Мынау не? – Мынау – құрт. – Мынау – қымыз. Мынау не? – Мынау – қымыз. – Қымыз өте дәмді. – Қымыздың дәмі қандай? – Қымыз өте дәмді. – Мен қымыз ішемін. – Сен не ішесің? – Мен қымыз ішемін. – Мынау – шұбат. Шұ-ұ-ұ-бат. – Мынау не? – Мынау – шұбат. – Шұбат өте дәмді. – Шұбаттың дәмі қандай? – Шұбат өте дәмді. <p>Балалар сөздерді және сөйлемдерді қайталайды.</p> <ul style="list-style-type: none"> – Құрт, қымыз сөздерінде бірінші дыбыс қандай? – «Қ» дыбысы 	<p>болады?</p> <ul style="list-style-type: none"> – Дұрыс айтасыңдар, жайлау – малға жайлы мекен. <p>Жаздың күні жайлауда, Қандай жақсы ойнауға.</p> <p>Жүйрік желмен жарысып, Қозы, лақпен табысып, Көл бойында тынығып, Күнге күйіп, шынығып, Жүресің сен жайрандап, Кең даланы сайрандап, Жайлау, жайлау – жасыл бақ, Мәз боламыз асыр сап.</p> <ul style="list-style-type: none"> – Балалар, жайлау қандай екен? – Суға шомылып, күнге күйіп шынығуға болады ма екен? 	<p>екенін түсіндіру. Ертегіні ойдан, қиялдан шығарады. Педагог ертегіні оқып, мазмұнын ашады</p> <p>Ертегі мазмұны бойынша сұрақтар:</p> <ul style="list-style-type: none"> – Ертегі ұнады ма? – Ертегі не туралы? – Ертегі қалай аталады? – Авторы кім? – Ақкөжекті туған күнімен нелер құттықтап келді? – Ақкөжектің көңіл күйі қандай болды? – Достар не істеді? – Жайлаудан Ақкөжекті құттықтауға тағы қандай төлдер келді? ! 	<p>Топтық жұмыс</p>
	<p>Дене шынықтыру Арқанмен ойнау шынықтырады Міндеті: - Допты лақтыру және алға қарай жылжып, екі қолымен қағып алу (арақашықтығы 4–5 метр) Мақсаты Бала ағзасының кинестикалық (қимылды сезу) және кеңістіктік (ағзаның бөліктерін сезіну) факторларын, ұсақ моториканы қалыптастыру</p> <p>«Жаңылысқан ұтылады» «Доп» тақтайшасын көрсеткенде секіре жөнеледі, «тас» тақтайшасын көрсеткенде арқасын дөңгелетіп отыра қалады, «тырна» тақтайшасын көрсеткенде бір аяқпен тұра қалады. Топтарға бөлініп, негізгі жаттығуларды орындау. Қауіпсіздік ережелерін үнемі еске салып отыру керек. Топтардағы бастаушылардың дұрыс ауысып тұруын қадағалау.</p> <p>Арқанмен айналмалы жаттығулар 1.Қайтпас қайсарлар» Арқандармен қырындап жүру. Аяқ басы еденде, өкшелерін арқан үстіне басып, қырындап жүру. Арқан үстіне аяғының өкшелерін</p>	<p>Музыка Ғарышкер әлеміне саяхат Міндеті: - Дидактикалық ойындар арқылы балалардың есту қабілеттерін арттыру Мақсаты Дидактикалық ойындар арқылы балалардың есту қабілеттерін арттыру :</p> <p>Музыка тыңдау: «Айды әперші, апатай» (Е. Өміров) Ән айту: «Ғарышкер боламыз» (Ш. Мұхамеджанов) «Қайырлы таң» (Е. Өміров) Музыкалық-ырғақтық қимылдар: «Көңілді би» (И. Штраус) Би шығармашылығы: Өз беттерінше би ойлап шығару. Ойындар, хороводтар: «Қанша дыбыс» ойыны (Дидактикалық ойындар жинағынан) Музыкалық аспапта ойнау: «Тамшылар» румын х.э. (өңдеген Т. Попатенко)</p>	<p>Дене шынықтыру Арқанмен ойнау шынықтырады</p> <p>Міндеті: Допты жоғарыдан (алға және артқа) бір-біріне беру Мақсаты - Бала ағзасының кинестикалық (қимылды сезу) және кеңістіктік (ағзаның бөліктерін сезіну) факторларын, ұсақ моториканы қалыптастыру</p> <p>3.«Мың бұралып майысқан» – арқан төмендеген сайын, арқасын артқа шалқайтып тартылған арқаннан өтіп кетуде күш сынасады. Топтарға бөлініп, ең аласа бойы бар баламен өлшеп тартылған арқанның астынан өтеді. Тепе-теңдікті сақтап, артқа қарай тек қана арқанның тұсына келгенде қайырылып өтуге машықтанады.</p> <p>Қимыл-қозғалыс ойыны: «Арқаннан секіру» Ойыншылар шеңбер құрып</p>	<p>Дене шынықтыру Өз бетімен жаттығамыз Міндеті: - Гимнастикалық қабырғаға қарап тұрып, белінің тұсындағы тақтайшаны ұстап, алға еңкею Мақсаты Допты себетке дұрыс лақтыруға, бастапқы қалыпқа тұруға, аяқты жазып барып доп лақтыруға дағдыландыру</p> <p>Себетке доп лақтыру. Допты кеуде тұсында ұстап, төменнен доға сызады. Саусақтары жазылып, сермейді. Баскетбол қалқанынан 2 метр қашықтықта тізбектерге тұрады. Бастапқы қалыпқа дұрыстап тұрады. Аяқтарын тізеден аздап бүгеді. Аяқтарын иық деңгейіне қойып, бір аяғын аздап алдыға шығарады. Денесі алдыға итеріліп, бар салмақ екі аяққа бөлінеді. Қолдар шынтақтан аздап бүгіліп, кеуденің тұсында тұруы керек. Допты бір орында тұрып, екі қолмен кеудеден себетке лақтырады.</p>	<p>Музыка Ғарышкер әлеміне саяхат</p> <p>Міндеті - Динамикалық ерекшелікті көрсете отырып, эмоционалды түрде ән айту, тынысты дұрыс алу Мақсаты Дидактикалық ойындар арқылы балалардың есту қабілеттерін арттыру.</p> <p>Музыка тыңдау: «Айды әперші, апатай» (Е. Өміров) Ән айту: «Ғарышкер боламыз» (Ш. Мұхамеджанов) «Қайырлы таң» (Е. Өміров) Музыкалық-ырғақтық қимылдар: «Көңілді би» (И. Штраус) Би шығармашылығы: Өз беттерінше би ойлап шығару. Ойындар, хороводтар: «Қанша дыбыс» ойыны (Дидактикалық ойындар жинағынан) Музыкалық аспапта ойнау: «Тамшылар» румын х.э. (өңдеген Т. Попатенко)</p>

	койып, аяғының басын жерге койып, дұрыс жүруін қадағалау.		тұрады. Шеңбердің ортасында бастаушы тұрып алып, арқанның бір ұшынан ұстап екінші ұшын жерге домалата отырып, айналдырады. Айналдыруды баяулап, тездетіп тұрады. Айналдырып тұрып, ойыншыларға тигізуге тырысады. Ойыншылар аяғының дәл астына келген сәтте арқаннан секіріп, аяғын алып қашып үлгереді		
Серуенге дайындық	Киімдерді реттілікті сақтап дұрыс киінуге үйрету.	Киімдерді реттілікті сақтап дұрыс киінуге үйрету.	Киімдерді реттілікті сақтап дұрыс киінуге үйрету.	Киімдерді реттілікті сақтап дұрыс киінуге үйрету.	Киімдерді реттілікті сақтап дұрыс киінуге үйрету.
Серуен	<p>Бақылау: Бұлттарды бақылау Мақсаты: әлемді жалпы түсінудің негізі ретінде жер мен аспанды біртұтас деп ұғынуды қалыптастыруды жалғастыру</p> <p>Бақылау барысы Көркем сөз «Бұлт» Ә. Ақыпбекұлы Бұлттың қайда тұрағы, Біле алмадым мұны әлі. Білерім көк аспанның Бұлт көшпелі бұлағы. Тәрбиеші балаларға сұрақ береді. ♦ Аспанға қараңдар, не көріп тұрсындар? ♦ Бүгінгі бұлттар қандай? ♦ Қалай ойлайсындар, бүгін қар немесе жаңбыр жауады ма? ♦ Бұлт қай бағытқа жүзіп барады?</p> <p>Еңбек Бүлдіршіндердің алаңындағы сырганақ құрылысының орнын тазалауға көмектесу Мақсаты: бірлесіп жұмыс істеуді, жасалған жұмыстан рахат алууды үйрету. Кішкентайларға көмектесуге дайын болуға тәрбиелеу.</p>	<p>Бақылау: Күнді бақылау Мақсаты: күн энергиясының адамдар, өсімдіктер және жануарлар өміріне әсері туралы білімдерін бекіту.</p> <p>Бақылау барысы Тәрбиеші жұмбақтар жасырады: Үлкен алтын табақтан, Әлемге нұр таратқан. (күн) Алауға оранып, Көкке өрлеп шығады. Бір айналып оралып, Көкжиекке бұғады. (күн) Күн биікке көтерілген сайын, күн жылы әрі ұзақ болады. Күннің жылуынан қар ериді, жер жылиды. Шөптер өсе бастайды. Ағаштар бүршік жарады. *Табиғатта тағы қандай өзгерістер болады? *Күн қай жақтан шығады? *Қай жаққа батады? *Жарқырап тұрған күнге тура қарауға бола ма? *Неге?</p> <p>Зерттеу қызметі Ағаш, пластмасса, металл заттарға қол тигізіп қарау, қайсысын күн көп қыздырады? Қандай заттар тез қызады, қоңыр түсті ме, әлде ашық түсті ме? Күннің көзіне ұзақ уақыт қандай</p>	<p>Бақылау: Желді бақылау Мақсаты: - жел туралы түсініктерін бекіту; - жел түрлерін есте сақтау.</p> <p>Бақылау барысы Тәрбиеші балаларға жұмбақ жасырады: Ағаштарды шайқайды, Көзге көрінбейді. Шарлағанда сай-сайды, Бір сәт ерінбейді. (жел) Тәрбиеші балаларға айналаны бақылауға, ағаш бұтақтары қалай шайқалып тұрғанын байқауға ұсынады. Сұрақтар қояды: ♦ Желдің қандай түрлері болады? ♦ Жел неге соғады? Атмосферада ауа әртүрлі қызады: жылы ауа жеңіл болады, сондықтан жоғары көтеріледі, ал, суық ауа ауыр болады, ол төмен тартылады. Осыдан ауада қозғалыс пайда болады. Желдің күші жылы және суық ауаның температурасының айырмашылығына байланысты. Ауа массасы барынша тез қозғалған</p>	<p>Бақылау: Топырақты бақылау Мақсаты: торф топырағының қыртысымен таныстыру . Бақылау барысы Біздің айналамызда шалшық көп. Ал, шалшықтар торфқа (шымтезек) бай болады. Торф-бұл әрі тыңайтқыш, әрі отын.ол қатты қызған кезде тез тұтанады. Торф дымқыл, жабысқақ, көктемде ылғал кезінде ол ауыр. Ол суды нашар өткізеді, егер ылғал торф үстімен өтсең, ол аяқкиіміңе жабысып қалады. Сондықтан да бұндай соқпақпен (жолмен) жүрмеген дұрыс. Торфты атызға (жүйек) және ағаш түптеріне тыңайтқыш ретінде қосады.. Зерттеу жұмысы Торфтың құрғақ және ылғал кесектерін салыстыру. Құммен торфты салыстыру; Жер қыртысы қай жерде тез кебеді. Еңбек Ағаш түптері мен атызға торф тасу. Мақсаты: торфтың пайдалы қасиеттері туралы білімдерін тиянақтау. Қимылды ойын</p>	<p>Бақылау: Жәндіктерді бақылау Мақсаты: «Жәндіктер» сөзінің мағынасы туралы түсініктерін тиянақтау; — Оларды тіршілік ету ерекшеліктеріне қарай салыстыра білуге үйрету. Бақылау барысы Тәрбиеші жұмбақтар жасырады: -Гүлдің нәрін жинайды, Адамға бал сыйлайды. Еңбекқорды аялайды, Еріншекті аямайды. Бұл не? (ара) -Қанды сорып сүліктей, Ызындап кеп шағады. Бұл қандай бүлік дой? (маса) -Ызындап ән салып, Жүп-жұқа қанаты. Тәттіге тамсанып, Қоқысқа қонады. Бұл не? (шыбын) -Құжынаған жұмыскер, Бірлескенде тым іскер. (құмырсқа) -Тор тоқуға шебер-ақ, Бірақ киім тікпейді. Өнері де өнер-ақ, Бірақ ісі бітпейді. (өрмекші) Тәрбиеші сұрақтары. ♦ Жұмбақ жауаптарының шешуінде айтылғандарды бір сөзбен нелер деп атаймыз?</p>

		<p>заттың көмегімен қарауға болады? <i>(қоңыр түсті әйнекпен)</i></p> <p>Еңбек Ойын алаңы айналасындағы жолдарды тазалауға аула тазалаушыға көмектесу.. <i>Мақсаты: үлкендерге көмектесуге деген ынталарын дамыту.</i></p>	<p>сайын, желдің күші де соншалықты қатты болады. Желдің бағытын анықтаумен айналысатын адамдарды метеорологтар және синоптиктер деп атайды. ◆Барынша қатты желдердің атын ата? <i>(дауыл, құйын, бұрқасын, боран.)</i> ◆ Әлсіз желді қалай атайды? («самал жел» деп атайды) ◆Желдің ізін көруге болады ма?</p> <p>Зерттеу жұмысы Компас арқылы желдің бағытын анықтау. Флюгердің көмегімен желдің күшін анықтау. Еңбек Гүл өсіретін (клумба) алаңды дайындау <i>Мақсаты: бірлесе жұмыс істей білу дағдыларын бекіту, жұмысты бар ынтасымен орындау.</i></p>	<p>«Аққу-қаздар». <i>Мақсаты: берілген кеңістікте белгі бойынша қашқандарды қуып жету, ойын шартын сақтау.</i></p> <p>Жаттығу ойыны Секіргіш жіппен жаттығу ойындары. <i>Мақсаты: секіргіш жіпті алға, кері айналдыра отырып секіруге үйрету.</i></p>	<p>(жәндіктер) ◆Тағы қандай жәндіктерді білесіңдер? <i>(көбелек, құрт т.б.)</i> ◆ Қандай жәндік гүлдерді тозаңдандырады? (аралар) ◆ Көктемде жәндіктер өмірінде қандай өзгерістер болады? (көктемде жұмыртқалардан личинкалар өсіп шығады) ◆ Жәндіктер қайда тіршілік етеді? <i>(бақтарда, ағаштарда, су тоғандарда т.б.)</i> ◆ Қандай жәндіктердің пайдасы бар? <i>(ара, жібек құрты, құмырсқа).</i> ◆ Қандай пайдалы жәндік орман, тоғайларды зиянды жәндіктерден қорғайды? (құмырсқа) ◆ Масаларды неге зиянды жәндік деп атайды? (олар әртүрлі ауруларды тасиды) ◆ Зерттеу жұмысы Қанқызын тауып, оның атын атау. Құмырсқалар «соқпағын» табу, бақылау. Еңбек: Алаңды қоқыстардан тазалау. <i>Мақсаты: үлкендерге көмек беруге, үлкендер еңбегін қадірлеуге тәрбиелеу.</i></p>
Серуеннен оралу	Балалардың ұйымшылдықпен топқа оралуы киімдерін шешіп шкафтарына орналастыру	Балалардың ұйымшылдықпен топқа оралуы киімдерін шешіп шкафтарына орналастыру	Балалардың ұйымшылдықпен топқа оралуы киімдерін шешіп шкафтарына орналастыру	Балалардың ұйымшылдықпен топқа оралуы киімдерін шешіп шкафтарына орналастыру	Балалардың ұйымшылдықпен топқа оралуы киімдерін шешіп шкафтарына орналастыру
Балалармен жеке жұмыс	<p>Жеке жұмыс Жаңылтпаш айту: «Ала бұлт ақ па, Ақ бұлт ақ па? Ала бұлт ақ емес, Ақ бұлт ақ» «Анау арал қай арал, Қайыңды арал, талды арал» Жұмбақ: Етек-жеңі жиналмай, Дауыл тұрса дым қалмай, Түйдектеліп көшеді, Тоз-тоз болып өшеді. <i>(бұлт)</i></p>	<p>Мақал-мәтел: Сәуір болса күн күркірер, Күн күркіресе, көк дүркірер. Сәуірдегі жауын-сауып тұрған сауын</p>	<p>Қауіпсіздік ержелеріне үйрету</p>	<p>Мақал-мәтел: Жері байдың-елі бай. Қара жерге де, камқорлық керек</p>	<p>Бағдаршамның нақты қызметін үйрету</p>
Балалардың дербес әрекеті (аз қимылды, үстел үсті ойындары, бейнелеу әрекеті,	<p>Қимылды ойын «Үйсіз қоян». Мақсаты: —бір-біріне соқтықпай жүгіре білуді үйрету; — жылдамдыққа және шыдамдылыққа</p>	<p>Қимылды ойын «Күн мен түн». Мақсаты:күн мен түннің айырмашылығы жайлы білімдерін тиянақтау, берілген белгі бойынша әрекет етуге баулу.</p>	<p>Қимылды ойын «Кім жылдам?». Мақсаты: жүкіруге жаттықтыру, жылдамдықтарын дамыту. Жаттығу ойыны Бір-біріне</p>	<p>Қимылды ойын «Аққу-қаздар». Мақсаты: берілген кеңістікте белгі бойынша қашқандарды қуып жету, ойын шартын сақтау. Жаттығу ойыны</p>	<p>Қимылды ойын «Аюлар мен аралар». Мақсаты: кеңістікте жүкіру, ұстап алуға, ұстатпауға тырысу. Ептілікке, жылдамдыққа баулу.</p>

<p>кітап-тарды қарау және басқалар)</p>	<p>тәрбиелеу.</p>	<p>Жаттығу ойыны Орнында тұрып ұзындыққа секіру. Мақсаты: секіре білулерін, күштері мен көз өлшемдерін дамыту.</p>	<p>доп лақтыру. Мақсаты: қозғалыс координацияларын дамыту. Халық болжамы. Өрмекші бұрышқа тығылса, жел болады.</p>	<p>Секіргіш жіппен жаттығу ойындары. Мақсаты: секіргіш жіпті алға, кері айналдыра отырып секіруге үйрету</p>	<p>Жаттығу ойыны: Қимылдарын дамыту. Мақсаты: жүкіру техникаларын жақсарту. Халық болжамы: күзде құмырсқа илеуі биік болса, қыс ұзақ әрі қатты болады.</p>
<p>Балалардың үйге қайтуы</p>	<p><i>Ата –аналарға кеңес</i> Егер Сіздің балаңыз көпшіл, өз-жақындарыңыз бен бірге бөтен адамдарды жатырқамаса, ойын кезінде өздігімен ойнай білсе, мінезі ашық, өз құрдастарымен мейрімді болса мектепке келген күннен бастап – ақ үйреніп кететіне сеніңіз.</p>	<p><i>Ата –аналарға кеңес</i> Егер Сіздің балаңыз көпшіл, өз-жақындарыңыз бен бірге бөтен адамдарды жатырқамаса, ойын кезінде өздігімен ойнай білсе, мінезі ашық, өз құрдастарымен мейрімді болса мектепке келген күннен бастап – ақ үйреніп кететіне сеніңіз.</p>	<p><i>Ата –аналарға кеңес</i> - үйдегі жағдайда баланың өзіне - өзі қызмет етудің алғы шарттарына үйрете беріңіз: жуыну, қолын сүрту, шешіну, өз бетімен тамақтану, тамақ ішкенде қасықты пайдалану, горшокқа сұрану. Киімдері міндетті түрде өзіне ыңғайлы болуы шарт: шалбар не болмаса шорты замоксыз, белдеушесіз.</p>	<p><i>Ата –аналарға кеңес</i> Егер Сіздің балаңыз көпшіл, өз-жақындарыңыз бен бірге бөтен адамдарды жатырқамаса, ойын кезінде өздігімен ойнай білсе, мінезі ашық, өз құрдастарымен мейрімді болса мектепке келген күннен бастап – ақ үйреніп кететіне сеніңіз.</p>	<p><i>Ата –аналарға кеңес</i> - баламен жағымды эмоционалдық жағдайлар жасау қажет, ол көбіне ата – ана жағынан болуы қажет, мектеп туралы, оның өзіне керектігін түсіндіріп балаңызды сүйіп, аймалап, жиі оған өз мейіріміңізді көрсетіңіз. Балаңыздың көзінше мектеп туралы өзіңізді толғандыратын мәселені айтудан аулақ болыңыз.</p>

Тексерілді:



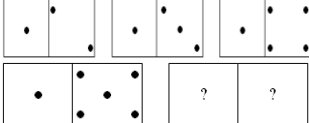
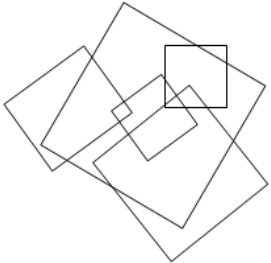

Оқу ісінің меңгерушісі: Шокаева А.Т.

Тәрбиелеу-білім беру процесінің циклограммасы

Білім беру ұйымы : «Өлеңті ауылының ЖОББМ »
Мектепалды даярлық О «а» сыныбы
Балалардың жасы 5 жас
Жоспардың құрылу кезеңі 1V-апта 24 – 28 сәуір 2022-2023 оқу жылы

Күн тәртібі	Дүйсенбі	Сейсенбі	Сәрсенбі	Бейсенбі	Жұма
Балаларды қабылдау	Балаларды көтеріңкі көңіл-күймен қарсы алу. Балалар үшін жайлы жағдай жасау. Балаларға тәрбиешінің толық аты - жөнін атап сәлемдесуді үйрету. Баланың бүгінгі көңіл күйі, оны не қызықтыратыны туралы сұрау, баланы жеке пікірін білдіруге тарту, бүгінгі ауа райы туралы балалардың ойын білу				
Ата-аналармен немесе баланың басқа заңды өкілдерімен кеңес , әңгімелесу	Ата-аналармен әңгіме: Балалардың тазалығы жөнінде кеңес беру	Ата-аналармен әңгіме: Ата-аналарға балаларын ертеңгілік жаттығуға үлгертіп алып келулерін ескерту.	Ата-аналармен әңгіме: Балалардың жетістік пен дәрежесі үшін емес, сол қалпында сөзсіз қабылдап жақсы көретініңізді сездіріңіз.	Ата-аналармен әңгіме: Ата-аналарға балаларды тамақтарын тауысып жеуге үйретулерін ескерту.	Ата-аналармен әңгіме: Ата-аналарға балаларды тамақтарын тауысып жеуге үйретулерін ескерту
Балалардың дербес әрекеті (аз қимылды ойындар, үстел үсті ойындары, бейнелеу іс- әрекеті, кітаптарды қарау және басқалар)	«Әдебиет орталығы» «Тату доспыз бәріміз» тақырыбында сурет арқылы жұмыс жүргізу. Суретке қарап, әңгімелер құрайды. Туыспыз біз бәріміз, Бір Отанды сүйеміз. Бақытты елде туған соң, Бақытты өмір сүреміз! Өнер орталығы: әр ұлт өкілдерінің суретін салады.	Д/ойын: «Керісінше айт» Мақсаты: Балалардың сөздік қорына антоним сөздерін енгізу (жылы-суық, ыстық- суық, жарық - қараңғы және т.б.); айналаны қоршаған ортаны терең түсіне білу.	«Бауырмал халық» Боямақпен жұмыс. Мақсаты: Қазақ халқы бауырмал халық. Біздің елімізде тұрып жатқан орыс, корей, түрі т.б. халықтар біздің жерімізден жер беріп, жылы құшақпен қарсы алған. Суретте берілген қазақ, орыс, өзбек, татар халқының ұлттық киімінің ерекшелігін айтып, сәйкес түспен бастырып, бояуды ұсынамын. Бақытты елде туған соң, Бақытты өмір сүреміз.	Үстел- үсті ойын: «Пазлдарды құрастырамыз» «Әрқашан күн сөнбесін!» Мақсаты: конструктормен, есептеу таяқшалармен өз еркімен құрастыру. Логикалық ойлау қабілетін дамыту. Көліктер жайлы әңгімелесу.	Д/ойын: «Достық» Мақсаты: 1 мамыр- Қазақстан халықтар бірлігі күні екенін оқушыларға жеткізу; Ынтымақтыққа, достыққа, өз Отанын сүйуге, қорғауға тәрбиелеу.
Таңертеңгі жаттығу					

<p>Ұйымдастырылған іс-әрекетке дайындық (бұдан әрі-ҰІӘ)</p>	<p>Мнемосхемамен «Дос» туралы мақал-мәтелдер Доссыз өмір-бос. Жүз сомың болғанша, Жүз досың болсын.</p>	<p>«Достық үйін құрамыз» Дөнгелене тұрамыз, Керегені құрамыз. Уықтар боп иіліп, Шаңыраққа киіліп, Достық үйін құрамыз.</p>	<p>«Болмасын еш тосқауыл» Жақсылыққа, бақытқа, Талпынған әр уақытта. Бала біткен дос, бауыр, Болмасын еш тосқауыл.</p>	<p>«Күлімде, Күн, күлімде» Күлімде, Күн, күлімде, Күлсін барлық бала шат! Берекелі бүгіндей Бейбіт болсын болашақ.</p>	<p>«Ағайынбыз бәріміз!» Ақпыз, қара, сарымыз, Ағайынбыз бәріміз. Ортақ болсын асар тау, Жеміс толы бақша- бау. Болсын жер мен су ортақ, Болсын бізге ну ортақ. Ақпыз, қара, сарымыз, Ағайынбыз бәріміз!</p>
<p>Мектепке дейінгі ұйым кестесі бойынша ҰІӘ</p>	<p>1 - ұйымдастырылған іс-әрекет</p>				
	<p>Сөйлеуді дамыту Жайлауда Міндеті Сөйлеу әдебін, жай және жайылма сөйлемдерді қолдану дағдыларын қалыптастыру Мақсаты Балаларды үй жануарларына қамқор болуға тәрбиелеу</p> <p>Дидактикалық ойын: «Таңдап ал да, дауысын сал». Ойын шарты: Дәптер бойынша орындалады. Дәптердегі тапсырма орындалады. Үй жануарларының суретін таңдап алып, дауысын салып береді</p>	<p>Сауат ашу негіздері Біз нені үйрендік Міндеті: -Сөзде түсіп қалған тиісті дыбысты табу, қандай да бір дыбысқа сөз құрау секілді тапсырмалар арқылы сөздік қорларын жаңа сөздермен толықтыру Мақсаты Сызбаға сәйкес сөйлем құрауға, сөздер ішінен мағынасына қарай артық сөзді таба білу дағдыларын жетілдіру.</p> <p>Педагог: Балалар, енді «Сөз жарысын» ұйымдастырайық. Мен бір тақырып айтамын сендер сол тақырыпқа байланысты ғана сөздерді буынға бөлулерің қажет. Мысалы: киімдер, гүлдер, сандар т.б. Кім көп сөз айтып, буынға бөлсе, сол жеңімпаз болады (сөз айтып, буынға бөлген балаға жұлдызша беріліп отырады). Жұлдызшаны санау арқылы жеңімпаз анықталады.</p>	<p>Сауат ашу негіздері Біз нені үйрендік, нені білдік Міндеті Дыбыстық талдауды жасауды үйретуді жалғастыру Мақсаты дыбыстық талдауды жасауды үйретуді жалғастыру.</p> <p>Дидактикалық ойын: «Қағып ал» – Мен сендерге сөздің бірінші дыбысын айқынырақ айтып, допты лақтырамын. Сендер мен айқынырақ айтқан дыбысты қайталап допты өзіме лақтырасыңдар Мысалы: кққасқыр(қ), ееегік(е), тттүлкі(т), өөөрік(ө), ааалқа(а), жжжаз(ж), мммоншақ(м), кққоңыз(қ), кққолшатыр(қ), бббалық(б), сссаяғат(с), жжжұлдызша(ж), ооотын(о), кққарға(қ), сссазан(с), шшшшахмат(ш), тттау(т), ккккерік(к), әәәтеш(ә), ееесек(е), тттүйе(т), мммандарин(м), кқққобыз(қ), сссандық(с), тттекемет(т), еееер(е), үүүзенгі(ү), ааарба(а) т ...</p>	<p>Сауат ашу негіздері Міндеті -Буынға буын қосып, сөз құрауға жаттықтыру арқылы сөздік қорларын жаңа сөздермен толықтыру. Мақсаты Буынға буын қосып, сөз құрауға жаттықтыру арқылы сөздік қорларын жаңа сөздермен толықтыру</p> <p>Дидактикалық жаттығу: «Буындардан сөз құра» – Балалар, мен буындар айтамын сендер сөз құралатындай екінші буынды айтуларың керек. Мысалы: Мақ-та, жапа-лақ, дәп-тер, кар-топ, жыл-қы, ма-са, көбе-лек, домбы-ра, арыс-тан, қо-ян, май-мыл, жану-ар, жаң-быр, шал-бар, қыз-нақ, қырық-қабат, даң-ғыл, қоңы-рау, мек-теп, шал-қан, зымы-ран, тек-ше, теле-фон, жүл-дыз, қо-раз, қо-быз, қылқа-лам т.б. – Балалар, сендер балабақшаға келе жатқанда жолда, нелерді немесе кімдерді көресіңдер? Айтып беріңдерші</p>	<p>Көркем әдебиет Киіз үй Міндеті: Өлеңді жатқа, мәнерлеп, интонациямен айту Мақсаты қазақ халқының тұрмыс-тіршілігі туралы түсінігін қалыптастыру</p> <p>Суретте жылдың қай мезгілі бейнеленген? Атасы мен немересі не туралы сөйлесіп отыр? Жайлаудан қандай жануарларды көріп тұрсың? Ата. 2. Не артық? Қоршап сыз. 3. Киіз үйдің суретін сал. 4. Жұмбақты шеш. Ұқсайтын шеңберге Қабырғасы жиылып, керіледі. Жиһазы мол кең бөлме, Төбесінен жұлдыздар көрінеді. (Киіз үй)</p>

	<p>Қоршаған орта Ауа не үшін қажет? Міндеті: Тірі және өлі табиғаттың маңыздылығын түсіну Мақсаты Балалардың «Өлі және тірі табиғат» тақырыбында білімдерін тереңдету, қоршаған орта жайлы танымдық әрекет шындау. Балалардың ақыл — ойын, түсінігін, білімін, табиғат туралы білімін, қызығушылығын зейінін дамыту.</p> <p>Табиғат ананың хаты Сәлеметсіз бе балалар! Мені барлық балалар жақсы біледі. Балалар осы «Өлі және тірі табиғатты» жайлы айтып беріңдерші, оларды зерттеп, санап, түрлерін атап, «Өлі және тірі табиғатты» жайлы қызықты ертегі әңгімелеп беріңдерші. – Ал, балалар Табиғат ананың тапсырмасын орындаймызба? Тәжірибе: Ыдыстағы құмды ұлғайтқыш әйнекпен қарау. Ұсақ бір — біріне жабыспайды. Ыдыстағы құмның жел тұрғанда ұшуы. Сок ішуге арналған түтікшемен құмды үрлеу, жеңіл, жел тұрса ұшады. Ыдыстағы құмға су құю. Ыдыстағы құмға, су құйса балшыққа айналады. Тасты бақылау. Су құйса да жылтырап жата береді, түрі түсі өзгермейді, майдаланып балшыққа айналмайды, жел үрлесе де қозғалмайды. Ауыр зат. (Балалардың тәжірибе жасауы) 3) Ойын — ойнау, «Құм, тас, су. Басы «құм» дегенде әр жерде шашыраңқы болып отыру. «Тас» дегенде өз қолымен мүсін жасап тұра қалу, «су» дегенде толқын жасап қозғалу». (Балалар қимылмен көрсетеді) Табиғат туралы мақал — мәтелдер: Таза болса табиғат Аман болар адамзат. Туған жердің суы тәтті Топырағы да ыстық</p>	<p>Математика негіздері Нені білеміз, нені жасаймыз?</p> <p>Міндеті: Алған дағдылары мен білімдерін жүйелеу және бекіту Мақсаты алған дағдылары мен білімдерін жүйелеу және бекіту.</p> <p>осыған дейін не үйренгенімізді еске түсіреміз. Білімдерімізді жүйелеп көрсетеміз. Балалар жарысқа деген қызығушылықтарын көрсетеді. Топтарға бөлінеді: бірінші команда Әлияның командасы, екінші команда Сырымдікі</p> <p>тапсырма. Тақтадағы нүктелері бар жұпты – шаршылар карточкаларын қараңдар. Карточкаларды қарайды жұптасу жолын анықтайды, соңғы карточканы толықтырады. – Тақтадағы фишкаларға қараңдар. – Олардың ұқсастығы қандай? – Айырмашылығы неде? – Соңғы карточканы толықтыр. Балалар карточкаларды қарайды, жұптастыру принципін анықтайды, соңғы суретті салады: біріншісінде - бір нүкте, екіншісінде - 6 нүкте</p> 	<p>Математика негіздері Нені білеміз, нені жасаймыз?</p> <p>Міндеті 10 көлемінде тура және кері санау, геометриялық пішіндер мен денелер атауын бекіту Мақсаты: алған дағдылары мен білімдерін жүйелеу және бекіту.</p> <p>Топтар хормен тура және кері санайды. Бір санды аттап санайды. Балалар дауыстап тура және кері санайды, топтар бір саннан аттап санайды</p> <p>Суретті қараңдар. Неше пішін? Оларды атандар. Пішіндерді қарайды, шаршы екенін анықтап, санайды.</p> 	<p>Математика негіздері Нені білеміз, нені жасаймыз?</p> <p>Міндеті Есеп шығару, заттарды салмағы бойынша салыстыру біліктерін бекіту Мақсаты алған дағдылары мен білімдерін жүйелеу және бекіту.</p> <p>Суретке қарап есептер құрастырып, мысалдар жазыңдар.</p> 	<p>Қоршаған орта Пайдалы қазбалар деген не Міндеті: Өсімдік жапырақтары, сабақтарының қозғалуы, гүлдердің күн шыққанда жапырақтарының ашылуы және кешке жабылуы бақылау Мақсаты Балаларға қоршаған ортадағы тірі және өлі табиғат туралы түсінік беру. Олардың бір-бірімен байланысы жайлы мағлұмат беру, танымдық әрекетін шыңдау</p> <p>(Ыдысқа пияз отырғызу) Пияз туралы балаларға түсінік беремін. Біздің табиғат бұрышында көптеген әдемі, әсем гүлдер өсіп тұр бірақ соның ішінде денсаулыққа пайдалы пияз жоқ, сондықтан біз бүгін сендермен ыдысқа пиязды отырғызамыз деп, балаларға пиязды егу тәсілін көрсетемін. Ең алдыменен мына ыдысқа жер саламыз, одан кейін пиязды саламыз да, жермен жабамыз. Енді су құямыз, осы кезде 1-2 баланы пиязды егуге шақырамын. Көрдіндер ме балалар, тірі табиғат өлі табиғатсыз өспейді. 1-2 бала шығып пияз егуге көмектеседі. Біздің пиязымыз өсу үшін не керек екен? Енді еккен пиязымызды терезенің алдына қойып, күнде кезекпен сұғарып, өсуін бақылып отырамыз. Өздерін бағалау Су, жер керек. Балалар, мына шырша жай тұрған жок? Балалар сендердің алдарыңда жұлдызша және дөңгелек пішіндер тұр. Бүгін сабаққа өте жақсы белсенді қатыстым деген бала жұлдызшаны, ал орташа қатыстым деген бала дөңгелекті шыршаға іледі. Қане балалар өздеріңді бағалап көріңдерші,- деймін. Балалар тақтада ілініп тұрған шыршаға не жұлдызшаны болмаса дөңгелекті алып іледі. Қараңдаршы балалар,</p>
--	--	---	---	---	---

					шыршамыз қандай әдемі болды, деймін де сұрақ – жауап арқылы оқу іс-әрекетін қортындылаймын.
	<p>Қазақ тілі Нан қайдан келеді Міндеті: Балалардың түрлі әрекеттерінде бір-бірімен еркін диалог құруға мүмкіндік беру,- Мақсаты ертегі кейіпкерлерінің іс-әрекеттерін, сөздерін мәнерлеп жеткізе білуге үйрету</p> <p>Балалар, аналарың нанды қайдан алады? Дүкенге нан қайдан келеді білесіңдер ме? Педагог «Нан қайдан шығады?» (М. Етекбаев) ертегісін балаларға ұсынады. Иллюстрациялар көрсетіле отырып, ертегі оқылады. Ертегі не туралы? Жаңа сөздермен таныстыру. – Мынау – сатушы. Са-ту-шы. – Мынау кім? – Мынау – сатушы. – Сатушы нан сатады. – Сатушы не істейді? – Сатушы нан сатады. – Мынау наубайшы. Нау – бай - шы. – Мынау кім? – Мынау – наубайшы. – Наубайшы нан пісіреді. – Наубайшы не пісіреді? – Наубайшы нан пісіреді. – Мынау – бидай. – Мынау не? – Мынау – бидай. – Мынау – диірменші. – Мынау кім? – Мынау – диірменші. – Диірменші бидайдан ұн жасайды. – Диірменші бидайдан не жасайды? – Диірменші бидайдан ұн жасайды. – Мынау – ұн.</p>	<p>Қазақ тілі Үй жануарлары Міндеті - Өзінің тәжірибесіне сүйеніп, суреттер бойынша әңгіме құрастыр Мақсаты сөздік қорларын жаңа сөздермен толықтыру, үй жануарлары мен төлдерін топтай алуға жаттықтыру.</p> <p>Ұнтаспадан жануарлардың дауыстары естіледі. – Балалар бұл ненің даусы? Мәтін оқу. «Адам жылқы, түйе, сиыр, қой, ешкі, ит, мысықты күтіп-баптап өсіреді. Сол үшін үй жануарлары деп аталады. Үй жануарлары адамға көп пайда келтіреді. Жылқы – көлік, оны арба мен шанаға жегеді. Жылқының сүтін ашытып, қымыз жасайды. Қымыз – сусын. Сиыр, қой, түйе, ешкінің сүті мен еті – тамақ. Қой, түйе, ешкі жүнінен киім және тағы да басқа тұрмыстық заттар жасалады». – Мәтінде қандай таныс сөздер бар? – Қой, түйе, сиыр, ешкі, жылқы. – Үй жануарларының пайдасы қандай? – Үй жануарларының еті мен сүті бізге тамақ болады. Жүнінен киім т.б. заттар жасалады. – Адамдар үй жануарларын қалай күтеді? – Адамдар қойға, түйеге, сиырға, ешкіге, жылқыға шөп, су береді</p>	<p>Сөйлеуді дамыту Міндеті: - Интонацияс Біз не білдік бойынша сөйлемдерді (хабарлы, сұраулы, лепті) ажыратып, сөйлегенде қолдана білуді дамыту</p> <p>Таңдаған ертегіні сахналау</p>	<p>Көркем әдебиет Киіз үй</p> <p>Міндеті: Өлеңді жатқа, мәнерлеп, интонациямен айту Мақсаты қазақ халқының тұрмыс-тіршілігі туралы түсінігін қалыптастыру</p> <p>Киіз үйді, киіз үй ішіндегі жиһаздардың, киіз, текемет суреттерін көрсету. – Суреттен не көріп тұрсыңдар? – Бүгін қазақ халқының ежелгі баспанасы – киіз үй туралы әңгімелейміз. Киіз үй – ата-бабамыздан келе жатқан асыл мұра. Киіз үй көшіп-қонып жүргенге өте қолайлы. Киіз үй тегіс, су баспайтын құрғақ жерге тігіледі. Қыста жылы, жазда салқын. Үйдің жабулары киізден жасалғандықтан, «киіз үй» деп атаған. – Бүгін біз ақын Қастек Баянбайдың «Киіз үй» өлеңімен танысамыз. Өлең – әдеби жанрдың бір түрі. Айырықша сезімдерді ұйқас сөздермен суреттейді. Педагог өлеңді мәнерлеп оқып береді Өлең мазмұны бойынша сұрақтар: – Өлең саған ұнады ма? – Авторы кім? – Өлең қалай аталады? – Өлеңде не туралы айтылған? – Киіз үйдің пішіні қандай? Өлең мазмұны бойынша сұрақтар: – Өлең саған ұнады ма? – Авторы кім? – Өлең қалай аталады? – Өлеңде не туралы айтылған? – Киіз үйдің пішіні қандай? !</p>	<p>Шығармашылық бейнелеу әрекеті Ғажайып ұшақ Міндеті: - - күрделі пішіндегі бірнеше заттардың көлеміндегі айырмашылықты көре білуге үйрету, әуе ұшақтары, аспан планеталары туралы білімдерін жетілдіру -- Заттардың ұзын және қысқа, жуан және жіңішке белгілерін көрсете білу, бөліктердің салыстырмалы көлемдерін сақтау - Қағаздан таныс немесе ойдан әртүрлі бейнелерді, қатпарланып бүктелген қағаздан бірдей бірнеше пішіндерді және екіге бүктелген қағаздан симметриялы пішіндегі заттарды кию - Шығармашылық қиялды дамыту, көрнекілікке сүйене отырып, елестетуі, ойлауы бойынша қолдан бұйымдар жасай білу Мақсаты –ұшақ суретін салуүмүсіндеу,жапсыру,құрас тыру</p> <p>Топтық жұмыс</p>
	Дене шынықтыру	Музыка	Дене шынықтыру	Дене шынықтыру	Музыка

	<p>Өз бетімен жаттығамыз Міндеті: - Гимнастикалық қабырғаға арқасымен сүйеніп тұрып, белінің деңгейіндегі рейкадан ұстап, аяқты кезектестіре бұғу және тік көтеру Мақсаты Гимнастикалық баспадаққа өрмелеп, сатыдан-сатыға ауысу дағдыларын дамыту</p> <p>Гимнастикалық қабырғаға қиғаш өрмелеу. Қол мен аяқтың қимылын үйлестіру. Гимнастикалық қабырғамен жоғары өрмелеп, төмен қарай қиғаш түсу. Қолмен сатылардан ұстап алып отырады. Сосын аяқтарын сатыларға қояды. Қолды дұрыс қойып ұстау. Төрт саусақты үстінен, бас бармақты астынан қойып ұстайды.</p>	<p>Құстар біздің досымыз Міндеті: - Музыкалық мәнерлілік құралдары мен сипатын егжей-тегжейлі ажырату қабілетін дамыту Мақсаты Музыкалық мәнерлілік құралдары мен сипатын егжей-тегжейлі ажырату қабілетін дамыту. :</p> <p>Музыка тыңдау: «Көкек» (Х. Мұхамедова) Ән айту: «Көктем» (А. Жайымов) «Ғарышкер боламыз» (Ш. Мұхамеджанов) Музыкалық-ырғақтық қимылдар: «Құстар» (Т. Ломова) Билер: «Көкпар» бии («Билеп үйренейік» жинағынан) Ойындар, хороводтар: «Не қалай шақырады?» (Музыкалық-дидактикалық ойын) Музыкалық аспапта ойнау: «Ұйықташы, бөпешім» (В. Агафонников)</p>	<p>Жан жағына жылу сыйла Міндеті: -3-5 метр қашықтықта екі қолын жерге қойып, жұру (бір бала екінші баланы аяғынан ұстайды). Мақсаты - Қимыл әрекеттердің еркін орындалуын, себетке допты аяқты бүгіп, жаза келе дәлдеп лақтыруды, бастапқы қалыпқа дұрыс келе білуді үйрету</p> <p>Баскетбол себетіне доп лақтыру. Допты кеуде деңгейінде ұстап, балалар қолдарын өзіне қарай төмен айналдырып, сосын түзете жазып жоғары көтереді де, қолының басы мен саусақтарын ашып, итерген қимыл жасайды. Доптан көзін алмай, шынтақтарын екі жаққа жібермей, жинап ұстайды. Баскетбол қалқанынан 2,5 метр қашықтықта тізбектерге тұрады. Бастапқы қалыпқа дұрыстап тұрады. Аяқтарын тізеден аздап бүгеді. Аяқтарын нық деңгейіне қойып, бір аяғын аздап алдыға шығарады. Денесі алдыға итеріліп, бар салмақ екі аяққа бөлінеді. Қолдар шынтақтан аздап бүгіліп, кеуденің тұсында тұруы керек. Допты бір орында тұрып, екі қолмен кеудеден себетке лақтырады.</p>	<p>Жан жағына жылу сыйла Міндеті: - Екі бала жұптасып жасайды: бірінші бала қолын желкесіне қойып, шалқасынан жатып, денесін көтереді, екінші бала оның аяғына отырады (5-6 рет); Мақсаты Қимыл әрекеттердің еркін орындалуын, себетке допты аяқты бүгіп, жаза келе дәлдеп лақтыруды, бастапқы қалыпқа дұрыс келе білуді үйрету</p> <p>Қимыл-қозғалыс ойыны: «Тұзақ» Ойыншылар бірінші ішінде бірі орналасқан екі шеңберге тұрады. Екі шеңбер екі бағытта қозғалады. Бастаушының белгісімен екі шеңбер бір уақытта тоқтап, ішкі шеңбердегі балалар қолдарын жоғары көтеріп, «қақпа» жасайды. Сыртқы шеңбердегі балалар «қақпадан» бір кіріп, бір шығып жүреді. Бастаушы тағы белгі бергенде ішкі шеңбер «қақпаны» күрт жабады да, шеңбер ішінде қалып қойған балалар тұзаққа түседі. Олар енді ішкі шеңберге қосылады. Ойын осылайша жалғаса береді. Өзін-өзі уқалау: «Балақан, қандай жақсы алақан!»</p>	<p>Құстар біздің досымыз Міндеті - Музыкалық дыбысталуының сипаттамасына сүйене отырып, бейненің мазмұны мен музыкалық мәнерлілік элементтерімен байланыстыру Мақсаты . Музыкалық мәнерлілік құралдары мен сипатын егжей-тегжейлі ажырату қабілетін дамыту.</p> <p>Музыка тыңдау: «Көкек» (Х. Мұхамедова) Ән айту: «Көктем» (А. Жайымов) «Ғарышкер боламыз» (Ш. Мұхамеджанов) Музыкалық-ырғақтық қимылдар: «Құстар» (Т. Ломова) Билер: «Көкпар» бии («Билеп үйренейік» жинағынан) Ойындар, хороводтар: «Не қалай шақырады?» (Музыкалық-дидактикалық ойын) Музыкалық аспапта ойнау: «Ұйықташы, бөпешім» (В. Агафонников)</p>
<p>Серуенге дайындық</p>	<p>Киімдерді реттілікті сақтап дұрыс киінуге үйрету.</p>	<p>Киімдерді реттілікті сақтап дұрыс киінуге үйрету.</p>	<p>Киімдерді реттілікті сақтап дұрыс киінуге үйрету.</p>	<p>Киімдерді реттілікті сақтап дұрыс киінуге үйрету.</p>	<p>Киімдерді реттілікті сақтап дұрыс киінуге үйрету.</p>

<p>Серуен</p>	<p>Бақылау: Бақбақ гүлін бақылау Мақсаты: бақбақ гүлі туралы білімдерін тиянақтау (гүлдеудің алғашқы кезеңіне көңіл аудару); — табиғатты қорғау және сақтауға деген ынталары мен іскерліктерін қалыптастыру; — емдік өсімдіктер туралы білімдерін тиянақтау. Бақылау барысы Көркем сөз. <i>Аппақ, аппақ бақбақтар, Үлбіреген бақбақтар, Құдды киіз ақ үйлер. Парашоттен аумайды. Төнеді кеп жан-жақтан, Сәл-пәл самал жел соқса, Тамашалап сәбилер. Ақ ұлпалар заулайды. Кәдімгі бақбақ көктемнің тұңғышы. Халық оны «Жер күні», «денсаулық эликсирі» деп атайды. Бақбақ көп жылыдық шөптес өсімдік. Олар көбінесе үлкен жүргінші жол бойында, егістікте, шабындықта, жаңа тыңаза бастаған жерлерде өседі. Бақбақтың гүлді сабақтары жапырақсыз, ең ұшында бір ірі гүл табакшасы болады. Бақбақ басын күн қызуына қарай бұрады. Күн батқан кезде гүл жапырақтары жабылып қалады, ал, таңертең күн сәулесімен бірге ашылады. Бақбақ-тың гүл оралғысы екі қабат. Сәуір айынан қыр-күйек айына дейін гүлдейді. Гүл жарып болған кезде гүлдері ұлпа үлпілдек «парашоттерге» ай-налады. Бақбақтың барлық бөлігі, әсіресе сабағы сүт сымаққа бай. Бақбақ дәрілік өсімдік. Дәрі жасау үшін бақбақтың тамырын, гүлін, жапырағын пайдаланады. Бақбақтан жасалған дәрілер тәбетті ашуға, ас қорытуға, қан қысымын түсіруге, қатты ісіктерді басуға, ыстықты түсіруге тағы басқа көптеген ауруларды емдеуге пайдаланады. Бақбақты ең қажет дәрілік өсімдік ретінде сақтап, қорғау керек. Балаларға сұрақтар. ◆ Бақбақ гүлінің түрі қандай?? ◆ Ол жылдың қай мезгілінде әдемі болып көрінеді? ◆ Бақбақтың қандай лақап аттары бар?</i></p>	<p>Бақылау: Жолжелкенді бақылау Мақсаты: емдік өсімдіктер туралы түсініктерін қалыптастыруда танымдық белсенділіктерін дамытуды жасластыру. Жолжелкеннің ерекшелігі мен емдік қасиеті туралы білімдерін молайту. Бақылау барысы Тәрбиеші әңгімесі <i>-Жолжелкен қазақстанның барлық жерінде өседі. Көше бойлап келе жатсаң жол жиегінде, өзен бойы, шалғындық алқаптарда көптеп кездеседі. Сондықтан да болар бұл өсімдікті «жолжелкен» деп атайтыны. Адам аяғы баспайтын жерлерде жолжелкенді кездестірмейсің. Күзде жолжелкеннің гүлдері тұқым шашқан кезде, ол аяққимге жабысып барып, басқа жерлерге дәннің түсуіне байланысты, кез келген жерде өсіп шығады. Жолжелкен маусымнан қыркүйек аралығында гүлдейді. Оның жапырақтарын маусым, шілде айларында жинайды. Жолжелкеннің жапыраған сабағымен қоса бүлдірмей алып, көлеңке жерде кептіреді. Жолжелкеннің жапырақтары дене сыртындағы аққан қанды тоқтатуға, күйген жараға, іріңді ісікке, шиқанға қолданылады. Жолжелкеннің шырынын жәндіктер шаққан жерге, асқазан ауруына, шаниуға, мұрыннан қан аққанда және дизентерияға пайдаланады. Балаларға сұрақтар: ◆ Мамыр айын халықта қалай атайды? (шешек айы) ◆ Өсімдіктерді қай жерде бар да, қай жерде жоқ? (күннің көзі көп түскен жерде бар) ◆ Көлеңке, ылғал жерлерге әлі шөп шықпаған, неге? (өйткені ло жер әлі салқын) ◆ Мамыр айындағы жаңбырдан соң шөптерде қандай өзгерістер болады? (олар бұрынғыдан да жасылдана түседі) ◆ Мына өсіп тұрған өсімдік</i></p>	<p>Бақылау: Жәндіктерді бақылау Мақсаты: «Жәндіктер» сөзінің мағынасы туралы түсініктерін тиянақтау; — Оларды тіршілік ету ерекшеліктеріне қарай салыстыра білуге үйрету. Бақылау барысы Тәрбиеші жұмбақтар жасырады: *Гүлдің нәрін жинайды, Адамға бал сыйлайды. Еңбекқорды аялайды, Еріншекті аямайды. Бұл не? (ара) *Қанды сорып сүліктей, Ызындап кеп шағады. Бұл қандай бүлік той? (маса) *Ызындап ән салып, Жүп-жүқа қанаты. Тәттіге тамсанып, Қоқысқа қонады. Бұл не? (шыбын) *Кұжынаған жұмыскер, Бірлескенде тым іскер. (құмырсқа) *Тор тоқуға шебер-ақ, Бірақ киім тікпейді. Өнері де өнер-ақ, Бірақ ісі бітпейді. (өрмекші) Тәрбиеші сұрақтары. ◆ Жұмбақ жауаптарының шешуінде айтылғандарды бір сөзбен нелер деп атаймыз? (жәндіктер) ◆ Тағы қандай жәндіктерді білесіңдер? (көбелек, құрт т.б.) ◆ Қандай жәндік гүлдерді тозандандырады? (аралар) ◆ Көктемде жәндіктер өмірінде қандай өзгерістер болады? (көктемде жұмыртқалардан личинкалар өсіп шығады) ◆ Жәндіктер қайда тіршілік етеді? (бақтарда, ағаштарда, су тоғандарда т.б.) ◆ Қандай жәндіктердің пайдасы бар? (ара, жібек құрты, құмырсқа). ◆ Қандай пайдалы жәндік орман, тоғайларды зиянды жәндіктерден қорғайды? (құмырсқа) ◆ Масаларды неге зиянды жәндік деп атайды? (олар әртүрлі ауруларды тасиды) ◆ Зерттеу жұмысы</p>	<p>Бақылау: Ауа-райын бақылау Мақсаты: Көктем мезгілінің аяғына қарай өлі табиғаттағы болатын құбылыстар туралы түсініктерін қалыптастыруды жасластыру. Бақылау барысы Көркем сөз. <i>А.Меңдібай Мамыр айы келгенде, Дала гүлге толады. Жайнап барлық атырап, Қызық-думан болады. Бақиамызда біз еккен, Гүл шоқтары гүлдейді. Жапырақтар сымбырлап, «Қандай көркем, көр»-дейді. Тәрбиеші аулаға ерте көктем көрнісі бейнеленген сурет алып шығып, балалармен әңгіме өткізеді. ◆ Балалар, қараңдаршы, мына суретте жылдың қай мезгілі суреттелген?(көктем). ◆ Ал, сендер суреттен не көріп тұрсыңдар? (қар еріп жатыр, жер су болып жатыр, балалар құстарға ұя жасап жатыр) ◆ Қар неліктен ериді, адамдар неліктен жеңіл киінеді? (күн жылығандықтан) ◆ Ал, көктемнің бұл мезгілін қалай атаймыз? (ерте көктем) ◆ Ерте көктем мен қазіргі мамыр айындағы табиғат көнісінде, ауа-райында өзгешелік бар ма? Қандай? (балалар жауабы тыңдалады) ◆ Қазір аспан көрнісі қандай? (ашық көк) ◆ Ағаштар бейнесі қандай болды? (барлық ағаштар жапырағы жайқалып, жап-жасыл болып тұр). ◆ Қыста қар жауған кезде ауа температурасы қандай еді? ◆ Жаңбыр қандай температурада жауады? ◆ Көктемнің соңғы айында табиғатта қандай өзгерістер болды?(күн шуағы молайды, гүлдер шықты, шөптер өсті, ағаштар жасыл жапыраққа малынды). Еңбек Кішкентайлар алаңын</i></p>	<p>Бақылау: Гүлзарды бақылау Мақсаты: — Көктемгі гүлзар туралы түсініктерін кеңейту; — Өсімдіктерді қуту, суғару іскерліктерін тиянақтау; — Табиғатты сүюге, әсемдігін сезінуге тәрбиелеу. Бақылау барысы Тәрбиеші сұрақтар қойып, әңгімелесу жүргізеді ◆ Қандай үй гүлдерін білесіңдер? ◆ Қандай дала гүлдерін білесіңдер? ◆ Олардың қандай айырмашылығы бар? ◆ Сендерге қандай гүлдер ұнайды? Неге? ◆ Сендердің үйлеріңде гүл бар ма? Қандай? ◆ Оларды қалай күтесіңдер? ◆ Гүлді отырғызбас бұрын не істеу керек? ◆ Біздің гүлзарға отырғызуға арнап топта өсіріп жатырған гүлдеріміз қалай аталады? ◆ Гүлдер жақсы өсіп, гүлдеуі үшін не істеуіміз керек? ◆ Осы кезде бізге гүлді неге аулаға отырғызуға болмайды? ◆ Неге кейбір гүлдер көпжылдық, кейбілі гүлдер бір жылдық деп аталады? Еңбек Гүл егетін алаңда жұмыс (тазалау, қопсыту). Мақсаты: — Бірлесе жұмыс істей білу іскерліктерін тиянақтау; — Гүлдердің өсуі туралы білімдерін қалыптастыру.</p>
----------------------	--	--	---	---	---

	<p>♦ Бақбақты неге дәрілік өсімдік дейміз? Зерттеу жұмысы: Бақбақтың сабағын кесіп, сүт сияқты сұйықты қарау. Еңбек. Гүл егілген алаң айналасын тазалау. Мақсаты: Үлкендерге көмек беруге, үлкендер еңбегін бағалауға тәрбиелеу.</p>	<p>қалай аталады? (<i>жолжелкен</i>) ♦ Оны неге олай атаған? ♦ Жолжелкеннің қандай көмегі бар, кім біледі? Зерттеу жұмысы Лупа арқылы жолжелкен жапырақтарын қарау, ерекшеліктерін табу. Өгейшөппен жолжелкеннің айырмашылық-тары мен ұқсастықтарын айыру. Еңбек: Ойын алаңын тазалау. Мақсаты: бірлесе еңбек етуге, еңбексүйгіштікке тәрбиелеу. .</p>	<p>Қанқызын тауып, оның атын атау. Құмырсақалар «соқпағын» табу, бақылау. Еңбек: Алаңды коқыстардан тазалау. Мақсаты: үлкендерге көмек беруге, үлкендер еңбегін қадірлеуге тәрбиелеу.</p>	<p>қоқыстардан тазалауға көмектесу. Мақсаты: кішкентайларға көмектесу, еңбекке деген құлшыныстарын арттыру.</p>	
Серуеннен оралу	Балалардың ұйымшылдықпен топқа оралуы киімдерін шешіп шкафтарына орналастыру	Балалардың ұйымшылдықпен топқа оралуы киімдерін шешіп шкафтарына орналастыру	Балалардың ұйымшылдықпен топқа оралуы киімдерін шешіп шкафтарына орналастыру	Балалардың ұйымшылдықпен топқа оралуы киімдерін шешіп шкафтарына орналастыру	Балалардың ұйымшылдықпен топқа оралуы киімдерін шешіп шкафтарына орналастыру
Балалармен жеке жұмыс	Көктем мезгілінің белгілерін үйрету	Мақал-мәтел: Дана көптен, дәрі шөптен. Құнарлы шөп, қосымша сүт	Қытем киім үлгілерін білуге үйрету	Көктем мезгіліндегі адам еңбегімен таныстыру	Көктем мезгіліндегі ауа райы құбылыстары жайлы бачндауға үйрету
Балалардың дербес әрекеті (аз қимылды, үстел үсті ойындары, бейнелеу әрекеті, кітап-тарды қарау және басқалар)	<p>Қимылды ойын «Өз гүліңді тап». Мақсаты: — түстерді айыра білуге, белгі бойынша әрекет етуге үйрету. Жаттығу ойыны. Қимылдарын дамыту Мақсаты: - Қимыл белсенділіктерін арттыру; Ұзындыққа секіруге жаттықтыру.</p>	<p>Қимылды ойын: «Бәйге». Мақсаты: жеңіске деген құштарлықтарын арттыру, жылдамдықтарын дамыту. Жаттығу ойыны: Дыбыстар арқылы жүру Мақсаты: тепе-теңдікті сақтау, берілген дыбыс ырғағына қарай қимыл жасау.</p>	<p>Қимылды ойын «Аюлар мен аралар». Мақсаты: кеңістікте жүкіру, ұстап алуға, ұстатпауға тырысу. Ептілікке, жылдамдыққа баулу. Жаттығу ойыны: Қимылдарын дамыту. Мақсаты: жүкіру техникаларын жақсарту. Халық болжамы: күзде құмырсқа илеуі биік болса, қыс ұзақ әрі қатты болады</p>	<p>Қимылды ойын «Үшінші артық». Мақсаты: ойын ережесін сақтап ойнауға, аңғарымпаздыққа баулу. Ұлттық ойындарға деген қызығушылықтарын арттыру. Жаттығу ойыны Қимылдарын дамыту. Мақсаты: —Допты берілген бағытқа қарай оң және сол қолмен лақтыруға жаттықтыру; —Қозғалыс координацияларын сақтау; Мақал-мәтел -Сәуір айы-су айы, Мамыр айы- гүл айы. -Көктемгі жауын артық болмас.</p>	<p>Қимылды ойын «Қай топ тез жиналады?». Мақсаты: жүкіруге жаттықтыру. Жаттығу ойыны «Құлап қалма». Мақсаты: бөрене үстімен жүруге жаттықтыру. Мақал-мәтел: - Әр гүлдің иісі әр басқа. -Гүл-араға, бал-балаға. Қызыл гүл көзге алыстан шалынар.</p>
Балалардың үйге қайтуы	<p>Ата –аналарға кеңес Егер Сіздің балаңыз көпшіл, өз-жақындарыңыз бен бірге бөтен адамдарды жатырқамаса, ойын кезінде өздігімен ойнай білсе, мінезі ашық, өз құрдастарымен мейрімді болса мектепке келген күннен бастап – ақ үйреніп кететіне сеніңіз.</p>	<p>Ата –аналарға кеңес Егер Сіздің балаңыз көпшіл, өз-жақындарыңыз бен бірге бөтен адамдарды жатырқамаса, ойын кезінде өздігімен ойнай білсе, мінезі ашық, өз құрдастарымен мейрімді болса мектепке келген күннен бастап – ақ үйреніп кететіне сеніңіз.</p>	<p>Ата –аналарға кеңес - үйдегі жағдайда баланың өзіне - өзі қызмет етудің алғы шарттарына үйреге беріңіз: жуыну, қолын сұрту, шешіну, өз бетімен тамақтану, тамақ ішкенде қасықты пайдалану, горшокқа сұрану. Киімдері міндетті түрде өзіне ыңғайлы болуы шарт: шалбар не болмаса шорты замоксыз,</p>	<p>Ата –аналарға кеңес Егер Сіздің балаңыз көпшіл, өз-жақындарыңыз бен бірге бөтен адамдарды жатырқамаса, ойын кезінде өздігімен ойнай білсе, мінезі ашық, өз құрдастарымен мейрімді болса мектепке келген күннен бастап – ақ үйреніп кететіне сеніңіз.</p>	<p>Ата –аналарға кеңес - баламен жағымды эмоционалдық жағдайлар жасау қажет, ол көбіне ата – ана жағынан болуы қажет, мектеп туралы, оның өзіне керектігін түсіндіріп балаңызды сүйіп, аймалап, жиі оған өз</p>

			белдеушесіз.		мейіріміңізді көрсетіңіз. Балаңыздың көзінше мектеп туралы өзіңізді толғандыратын мәселені айтудан аулақ болыңыз.
--	--	--	--------------	--	---

Тексерілді: 
Оқу ісінің меңгерушісі: Шокаева А.Т.

Тәрбиелеу-білім беру процесінің циклограммасы

Білім беру ұйымы : «Өлеңті ауылының ЖОББМ »

Мектепалды даярлық О «а» сыныбы

Балалардың жасы 5 жас

Жоспардың құрылу кезеңі 1-апта 2 – 4 мамыр 2022-2023 оқу жылы

Күн тәртібі	Дүйсенбі	Сейсенбі	Сәрсенбі	Бейсенбі	Жұма
Балаларды қабылдау	Балаларды көтеріңкі көңіл-күймен қарсы алу. Балалар үшін жайлы жағдай жасау. Балаларға тәрбиешінің толық аты - жөнін атап сәлемдесуді үйрету. Баланың бүгінгі көңіл күйі, оны не қызықтыратыны туралы сұрау, баланы жеке пікірін білдіруге тарту, бүгінгі ауа райы туралы балалардың ойын білу				
Ата-аналармен немесе баланың басқа заңды өкілдерімен кеңес , әңгімелесу		Ата-аналармен әңгіме: Ата-аналарға балаларын ертеңгілік жаттығуға үлгертіп алып келулерін ескерту.	Ата-аналармен әңгіме: Балалардың жетістік пен дәрежесі үшін емес, сол қалпында сөзсіз қабылдап жақсы көретінін сізді сездіріңіз.	Ата-аналармен әңгіме: Ата-аналарға балаларды тамақтарын тауысып жеуге үйретулерін ескерту.	Ата-аналармен әңгіме: Ата-аналарға балаларды тамақтарын тауысып жеуге үйретулерін ескерту
Балалардың дербес әрекеті (аз қимылды ойындар, үстел үсті ойындары, бейнелеу іс- әрекеті, кітаптарды қарау және		Сюжетті-рөлдік ойын: «Ел қорғауға әзірмін»; Ірі құрылыс материалдарымен және конструкторлармен ойындар.	Ойын – жаттығу: «Мен батырмын»; Альбомдар, сюжетті картиналар қарастыру, Ірі құрылыс материалдарымен ойындар.	Ойын «Кімнің үйі?» Суретті кітапшаларды бояу, пазлдар, мозаика және т.б.	Үстел үсті ойындары Мозайка құрастыру Әскери техника туралы суреттер топтамасын қарастыру. «Батылдық пен қорқақтық дегеніміз не» тақырыбында

басқалар)					<p>әңгімелесу <i>Ұқсай ма, ұқсамай ма</i> <i>Балаларды заттарды</i> <i>салыстыруға, түс, түр, көлем,</i> <i>материалының ұқсастығын</i> <i>атауға үйрету; байқалмаздық,</i> <i>ойлау, сөйлеу қабілеттерін</i> <i>дамыту.</i> <i>Табиғат бұрышында еңбек</i></p>
Таңертеңгі жаттығу					
Ұйымдастырылған іс-әрекетке дайындық (бұдан әрі-ҮІӨ)		<p>«Отан» Отан - тарих, Отан - тіл, Жасаған елің, ер халқын. Отан - өлең, Отан - жыр, Көтерген көкке ел даңқын... Отан осы, достарым, Көңілге мұны түйе біл. «Отан» деп өс, жас қауым, Оны ардақтап, сүйе біл.</p>	<p>«Ел қорғайтын, ер ағалар» Ел қорғайтын, ер ағалар, Ардағымыз, арымыз. Ерлер тойын, елдің тойын, Қарсы аламыз бәріміз!</p>	<p>«Ертеңгі ел қорғаны – мен болам!» Жүреміз даңқты жолдармен, Қырандар бірге самғаған. Әзірге титтай болғанмен Ертеңгі ел қорғаны – мен болам!</p>	<p>«Отан қорғаушылар дегеніміз кімдер?» Балаларға 7 – мамыр Отан қорғаушылар күні мерекесін сезіндіру. <i>Қаламыздағы полиция қызметкерлері жайлы сөйлесу олардың суреттерін тамашалау</i></p>
Мектепке дейінгі ұйым кестесі бойынша ҮІӨ	1 - ұйымдастырылған іс-әрекет				
		<p>Сауат ашу негіздері Біз нені үйрендік? Міндеті: - Сөйлем құрауға, сөйлем сызбасын сызуға, сөйлемді мағынасына байланысты толықтыруға үйретуді жалғастыр Мақсаты алдыңғы оқу қызметтерінде алған білімдерін пысықтау.</p> <p>. Дидактикалық жаттығу: «Қайсысы дұрыс?» – Балалар, мен бір дыбысын анығырақ созып, қандай да бір сөзді айтамын, ал сендер тура солай қайталаңдар. Қалай айту керек, қайсысы дұрыс екенін анықтаймыз. Мысалы: аалжапқыш-алжапқыыш, баағдаршам-бағдаршаам, дээәріхана-дәріханааа, қооойылым-қойылыыым, ААалпамыс-Алпамыыыс, шааапалақ-шапалааақ,</p>	<p>Сауат ашу негіздері Біз нені үйрендік?</p> <p>Міндеті - Сөйлем құрауға, сөйлем сызбасын сызуға, сөйлемді мағынасына байланысты толықтыруға үйретуді жалғастыр Мақсаты алдыңғы оқу қызметтерінде алған білімдерін пысықтау.</p> <p>. Дидактикалық ойын: «Досыңды шақыр» – Балалар, көздеріңді жұмып, мына жағдайды елестетіңдер. Орманда досыңнан адасып қалдың. Сендер бір-бірінді табу үшін, не істер едіңдер? (Досымыздың атын атап шақырамыз). Мысалы: (Дастаааан!</p>	<p>Сауат ашу негіздері Біз нені үйрендік?</p> <p>Міндеті Сызба бойынша сөйлем құрау бойынша алған білімдерін бекіту Мақсаты дыбыстық талдауды жасауды үйретуді жалғастыру.</p> <p>Дидактикалық жаттығу: «Буындардан сөз құра» – Балалар, мен буындар айтамын сендер сөз құралатындай екінші буынды айтуларың керек. Мысалы: Мақ-та, жапа-лақ, дәп-тер, кар-топ, жыл-қы, ма-са, көбе-лек, домбы-ра, арыс-тан, қо-ян, май-мыл, жану-ар, жаң-быр, шал-бар, кыза-нақ, кырық-қабат, даң-ғыл, коңы-рау, мек-теп, шал-қан, зымы-ран, тек-ше, теле-фон, жүл-дыз, ко-раз, қо-быз, қылқа-лам т.б. – Балалар, сендер балабақшаға келе жатқанда жолда, нелерді немесе кімдерді көресіңдер? Айтып беріңдерші?</p>	<p>Көркем әдебиет Достық мерекесі Міндеті . Өлеңді жатқа, мәнерлеп, интонациямен айту Мақсаты еліміздегі ұлт өкілдерінің мәдениеті туралы түсінігін қалыптастыру</p> <p>Жаттап ал. Бақытты елде туғанбыз, Бақытты өмір сүреміз. Педагог сөздің мазмұнын түсіндіреді. – Сендер Тәуелсіз Қазақстанның бақытты баласысыңдар. Елімізде бейбітшілік, сендердің ұйқыларың тыныш, отбасыларың аман, көршілермен тату тұрасыңдар. Бақытты өмір сүру деген – осы</p>

		жаапырақ-жапалаақ, дооомбыра-домбырааа, қообыз- қобыыз, жааалбыз- жалбыыз, қааасық-қасыық, жааарганат- жарғанаат, жыылқы- жылқыы, тееекше-текшее, бааалапан- балапаан, бооотақан-ботақаан, көөөзілдірік -көзілдіріік, жааапырақ- жапыраақ , көөөрпе-көрпее т.б	Серікбоооол! Айғаныыым! Айшаааа! Ернаааар! Балжаааан! Ардаааақ! Санжаааар! Берііік! Мерееей! т.б.) – Балалар, сендер достарыңды шақырғанда, қай буынды созып айттыңдар? Дұрыс, ең соңғы буынды созып айттыңдар		
		<p>Қазақ тілі Екі лақ Міндеті - Кейіпкерлердің диалогын мәнерлі интонациямен беру (кірікт. 01.05) -Шағын көркем шығармалардың мазмұнын иллюстрациялар бойынша қайталап айту</p> <p>Мақсаты сөздік қорларын үй құстарының атауларымен толықтыру.</p> <p>Жылжымалы суреттермен ойын: «Аулада». Жаңа сөздермен таныстыру. – Балалар, мынау – аула. – Мынау не? – Мынау – аула. – Мынау – ... (аула сөзін айтып жаттығады). – Аулада не болуы мүмкін? Үнтаспадан жануарлардың дауыстары естіледі. Балалар дауысы бойынша жануарды атап, суретін аулаға орналастырады. Аулада сиыр бар. т.с.с. Педагог үй құстарын (тауық, этеш) естеріне түсіреді. Мынау не? Аулада тауық (этеш) бар. Құстардың суреттерін аулаға орналастырады – Мынау – қаз. Қаз – үй құсы. – Мынау – ... (қаз). – Қаз қандай құс? – Қаз – үй құсы. – Аулада қаз бар. – Аулада не бар? – Аулада қаз бар. – Мынау – үйрек. Үй-рек. – Мынау не?</p>	<p>Сөйлеуді дамыту Өрмекші, құмырсқа және қарлығаш Міндеті: -Шығармашылықпен әңгімелеп беруді жетілдіру (кірікт.01.05) - Бакылаулар мен суреттер бойынша сипаттау және хабарлау әңгімелерін құрастыру Мақсаты Өрмекші, құмырсқа және қарлығаш» әңгімесін мазмұны бойынша әңгімелеп айтуды үйрету</p> <p>Педагог: "Өрмекші, құмырсқа және қарлығаш" әңгімесін оқып береді. Атасы мен баласы далада келе жатып, атасы баласынан сұрайды: –Анау өрмекшіні көрдің бе? Бала: –Көрдім, өрмек тоқып жүр. Ата: –Анау құмырсқаны көрдің бе? Бала: –Көрдім, аузында наның ұнтағы бар, кетіп барады. Ата: –Жоғары қара, аспанда не көрінеді? Бала: –Жоғарыда қарлығаш ұшып жүр, аузында тістеген шөбі бар, – дейді. Сонда атасы былай дейді: –Олай болса, шырағым, ол кішкентай жәндіктер – саған үлгі. Өрмекші маса мен шыбынды тұзақ құрып ұстаған сон, өзіне азық етеді. Құмырсқа балаларына тамақ алып бара жатыр. Қарлығаш балапандарына ұя салу үшін шөп жинап жүр. Жұмыссыз жүрген бір жан жоқ. Сен де жұмыс істеуге әдеттенуің керек. –Балалар, әңгіме сендерге ұнады ма?</p>	<p>Көркем әдебиет Достық мерекесі Міндеті: Еліміздегі ұлт өкілдерінің мәдениеті туралы түсінігін қалыптастыру Мақсаты еліміздегі ұлт өкілдерінің мәдениеті туралы түсінігін қалыптастыру</p> <p>1 Мамыр – халықтар достығы мен ынтымағының мерекесі. – Бұл мереке несімен ерекше? (Слайд арқылы таныстыру.) – Достық – барлық халықтың бірлігі, берекесі, татулығы. Еліміз тыныш болса, бәрі де жақсы болады. – Біз бүгін ақын Серікбай Оспановтың «Тілеріміз бейбіт күн» өлеңімен танысамыз. Өлең – әдеби жанрдың бір түрі екенін түсіндіру. Өлең сөз адамның жан тебіренісін әсерлі етіп жеткізеді. Айрықша сезімдерді ұйқас сөздермен суреттейді Өлең мазмұны бойынша сұрақтар: – Өлең ұнады ма? – Авторы кім? – Өлең қалай аталады? – Өлеңде не туралы айтылған? – «Бейбіт күн» дегенді қалай түсінесің?</p>	<p>Шығармашылық бейнелеу әрекеті Алма ағашы гүлдеді Міндеті: - - Табиғаттың күрделі емес бейнесін суретте көрсету, балалардың алма ағашы туралы білімдерін бекіту -- Заттардың ұзын және қысқа, жуан және жіңішке белгілерін көрсете білу, бөліктердің салыстырмалы көлемдерін сақтау, мүсінделген пішіндердің бөліктерін бір-біріне қосып, біріккен жерлерін тегістеу -- Сюжеттік жапсыруда заттардың өлшеміне қарай арақатынасын, әртүрлі заттардың бөліктерінің пішінін, олардың құрылымын, пропорцияларын беру, әлеуметтік оқиғаларды бейнелеу - Құрылыс материалдарынан, конструктор бөлшектерінен құрастыру: ауызша сипаттау бойынша ұсынылған тақырыпқа, өзбетінше ойдан құрастыруға, құрдастарымен бірлесіп, шығармашылықпен құрастыруға баулу Мақсаты- көктем мезгілінің табиғат құбылыстарын, бере білу білігін бекіту</p> <p>Топтық жұмыс</p>

		<p>– Мынау – үйрек. – Үйрек – үй құсы. – Үйрек қандай құс? – Үйрек – үй құсы. – Аулада үйрек бар. Мынау – аула. Аулада үй жануарлары бар. Олар сиыр, қой, жалқы, ит, мысық. Аулада үй құстары да бар: этеш, тауық, қаз, үйрек, күрке тауық. Адам үй жануарларға және құстарға шөп, жем береді. Балалар мәтінді қайталайды</p>	<p>–Әңгіме не туралы айтылған? –Әңгімедегі кейіпкерлер қандай екен? –Енді осы әңгімені келген қонақтар бізге сахналап берсін. (Қонақтар сахналап айтып береді). –Балалар сендер бұрынға бөле аласыңдар. Әңгімедегі өрмекші, құмырсқа, қарлығаш сөздерін бұрынға бөліңдерші? –Неше бұыннан тұрады? –Иә, дұрыс айтасыңдар. Бір дауысты дыбыс бір бұынды құрайды. Ата, бала, құмырсқа, өрмекші, қарлығаш дегеннің бәрі – сөздер. Сөз бұыннан тұрады. –Педагог әңгіме мазмұнын балалардан сұрайды.</p>		
		<p>Музыка Бақшадағы ән сауық Міндеті: - Қазақтың ұлттық ойындарының бірі «Көкпарды» би арқылы сипаттап, жеткізе білуге үйрету Мақсаты Қазақтың ұлттық ойындарының бірі «Көкпарды» би арқылы сипаттап, жеткізе білуге үйрету. Музыка тыңдау: «Жас дәуірдің түлегіміз» (Т. Жұмалиева) Ән айту: «Біз бақытты баламыз» (Ә. Қонысбеков) Көктем» (А. Жайымов) Музыкалық-ырғақтық қимылдар: «Мерекелік марш» (Б. Дәлденбай) Билер: «Көкпар» биі («Билеп үйренейік» жинағынан) Ойындар, хороводтар: «Әуенді сағат» ойыны (Дидактикалық ойындар жинағынан). Музыкалық аспапта ойнау: «Күншуақ» (Е. Құсайынов)</p>	<p>Дене шынықтыру Спорт түрлері Міндеті: - гимнастикалық қабырғада қолдарымен тартылып тұрып, аяқтарын көтеру (5-6 рет). (кірік.01.05) отырып алға, артқа еңкею (5–6 рет), Мақсаты . Қимыл әрекеттерді еркін орындауға, қалашықты ұратын таяқтың жер бауырлап ұшуына екпін беруге үйрету. Допты бір-біріне басынан асырып лақтыру, бір-біріне жоғарыдан алдыға қарай шұғыл лақтыруды жалғастыру «Баскетбол» Допты бір-біріне кеудеден лақтырып беру. Нұсқау – допты қағып алғанда мұқият болу керек, допты ұшып келе жатқанда көздеп, арақашықтықты тез мөлшерлеп, қажетті жаққа қозғалып, қағып алуға дайын тұру. Бір-бірінен 3 м қашықтыққа сап түзейді. Бастапқы қалыпқа дұрыс тұрады. Допты екі қолмен лақтырады. Лақтырған кезде қолдарын кеуде тұсында ұстап, шапшаң түзулеп,</p>	<p>Дене шынықтыру Жаттығу жеңіс кепілі Міндеті: - Отырып алға, артқа еңкею (5–6 рет), Мақсаты . Қимыл әрекеттерді еркін орындау дағдыларын айналмалы жаттығулар арқылы дамыту. Түрлі бастапқы қалыптан (етпетінен жатып, малдас құрып отырып) жүгіріп кетуге үйрете түсу Секіртпеден бір орында тұрып секіру. Бастапқы қалыпқа тұрады. Ырғақпен секіртпенің дәл табан астының тұсына келген сәтте секіріп үлгеруге тырысады. Допты кегельдерге тигізбей бірқалыпты, оң және сол аяқпен кезек алып жүргізеді. Кегельдер арасымен допты алып жүреді. Допты аяқ басының ішкі жағымен итеріп, кегельдерге тигізбей бірқалыпты, оң және сол аяқпен кезек алып жүргізеді</p>	<p>Музыка Бақшадағы ән сауық Міндеті: Сезіммен, ырғақтық бейнесін сақтай отырып, сөздерді анық және фразалар арасында дұрыс тыныс алып, музыкалық кіріспеден соң бірден бастап ән айту Мақсаты Қазақтың ұлттық ойындарының бірі «Көкпарды» би арқылы сипаттап, жеткізе білуге үйрету. Музыка тыңдау: «Жас дәуірдің түлегіміз» (Т. Жұмалиева) Ән айту: «Біз бақытты баламыз» (Ә. Қонысбеков) Көктем» (А. Жайымов) Музыкалық-ырғақтық қимылдар: «Мерекелік марш» (Б. Дәлденбай) Билер: «Көкпар» биі («Билеп үйренейік» жинағынан) Ойындар, хороводтар: «Әуенді сағат» ойыны (Дидактикалық ойындар жинағынан). Музыкалық аспапта ойнау: «Күншуақ» (Е. Құсайынов)</p>

			жоғары-алға траекториясымен жұбына береді. «Гимнастика» Тепе-теңдік сақтау – гимнастикалық ұзын орындықпен бір аяғын бүгіп, екінші аяғын орындықты жанай айналдырып барып аттап жүру. Жоғары көтерілген нысанада тұрып тепе-теңдік сақтау жаттығулары. Гимнастикалық ұзын орындықпен бір аяғын бүгіп, екінші аяғын орындықты жанай айналдырып барып аттап жүреді. Тепе-теңдік сақтау мен қауіпсіздік ережелерін сақтау.		
Серуенге дайындық	Киімдерді реттілікті сақтап дұрыс киінуге үйрету.	Киімдерді реттілікті сақтап дұрыс киінуге үйрету.	Киімдерді реттілікті сақтап дұрыс киінуге үйрету.	Киімдерді реттілікті сақтап дұрыс киінуге үйрету.	Киімдерді реттілікті сақтап дұрыс киінуге үйрету.
Серуен		Мамыр Серуен-Бақылау №1 Бақылау: Жәндіктерді бақылау <i>Мақсаты: «Жәндіктер» сөзінің мағынасы туралы түсініктерін тиянақтау;</i> Оларды тіршілік ету ерекшеліктеріне қарай салыстыра білуге үйрету. <i>Бақылау барысы</i> <i>Тәрбиеші жұмбақтар жасайды:</i> -Гүлдің нәрін жинайды, Адамға бал сыйлайды. Еңбекқорды аялайды, Еріншекті аямайды. Бұл не? (ара) -Қанды сорып сүліктей, Ызындап кеп шағады. Бұл қандай бұлік дой? (маса) -Ызындап ән салып, Жүп-жұқа қанаты. Тәттіге тамсанып, Қоқысқа қонады. Бұл не? (шыбын) -Құжынаған жұмыскер, Бірлескенде тым іскер. (құмырсқа) -Тор тоқуға шебер-ақ, Бірақ киім тікпейді.	Мамыр Серуен-Бақылау №2 Бақылау: Ауа-райын бақылау <i>Мақсаты: Көктем мезгілінің аяғына қарай өлі табиғаттағы болатын құбылыстар туралы түсініктерін қалыптастыруды жалғастыру.</i> <i>Бақылау барысы</i> <i>Көркем сөз. А.Меңдібай</i> <i>Мамыр айы келгенде, Дала гүлге толады. Жайнап барлық атырап, Қызық-думан болады. Бақшамызда біз еккен, Гүл шоқтары гүлдейді. Жапырақтар сыбдырлап, «Қандай көркем, көр»-дейді.</i> Тәрбиеші аулаға ерте көктем көрнісі бейнеленген сурет алып шығып, балалармен әңгіме өткізеді. Балалар, қараңдаршы, мына суретте жылдың қай мезгілі суреттелген?(көктем). <i>Ал, сендер суреттен не көріп тұрсыңдар? (қар еріп жатыр, жер су болып</i>	Мамыр Серуен-Бақылау №3 Бақылау: Гүлзарды бақылау <i>Мақсаты:</i> Көктемгі гүлзар туралы түсініктерін кеңейту; Өсімдіктерді күту, суғару іскерліктерін тиянақтау; Табиғатты сүюге, әсемдігін сезінуге тәрбиелеу. Бақылау барысы Тәрбиеші сұрақтар қойып, әңгімелесу жүргізеді Қандай үй гүлдерін білесіңдер? Қандай дала гүлдерін білесіңдер? Олардың қандай айырмашылығы бар? Сендерге қандай гүлдер ұнайды? Неге? Сендердің үйлеріңде гүл бар ма? Қандай? Оларды қалай күтесіңдер? Гүлді отырғызбас бұрын не істеу керек? Біздің гүлзарға отырғызуға арнап топта өсіріп жағырған гүлдеріміз қалай аталады? Гүлдер жақсы өсіп, гүлдеуі үшін не істеуіміз керек? Осы кезде бізге гүлді неге аулаға отырғызуға болмайды? Неге кейбір гүлдер көпжылдық,	Мамыр Серуен-Бақылау №4 Бақылау: Ауа-райын бақылау <i>Мақсаты:</i> Көктем мезгілінің аяғына қарай өлі табиғаттағы болатын құбылыстар туралы түсініктерін қалыптастыруды жалғастыру. Бақылау барысы Көркем сөз. А.Меңдібай <i>Мамыр айы келгенде, Дала гүлге толады. Жайнап барлық атырап, Қызық-думан болады. Бақшамызда біз еккен, Гүл шоқтары гүлдейді. Жапырақтар сыбдырлап, «Қандай көркем, көр»-дейді.</i> Тәрбиеші аулаға ерте көктем көрнісі бейнеленген сурет алып шығып, балалармен әңгіме өткізеді. Балалар, қараңдаршы, мына суретте жылдың қай мезгілі суреттелген?(көктем). <i>Ал, сендер суреттен не көріп тұрсыңдар? (қар еріп жатыр, жер су болып жатыр, балалар құстарға ұя жасап</i>

		<p>Өнері де өнер-ак, Бірақ ісі бітпейді. (өрмекші)</p> <p>Тәрбиеші сұрақтары.</p> <p>◆ Жұмбақ жауаптарының шешуінде айтылғандарды бір сөзбен нелер деп атаймыз? (жәндіктер)</p> <p>◆ Тағы қандай жәндіктерді білесіңдер? (<i>көбелек, құрт т.б</i>)</p> <p>Қандай жәндік гүлдерді тозаңдандырады? (аралар)</p> <p>Көктемде жәндіктер өмірінде қандай өзгерістер болады? (көктемде жұмыртқалардан личинкалар өсіп шығады)</p> <p>Жәндіктер қайда тіршілік етеді? (<i>бақтарда, ағаштарда, су тоғандарда т.б.</i>)</p> <p>Қандай жәндіктердің пайдасы бар? (<i>ара, жібек құрты, құмырсқа</i>).</p> <p>Қандай пайдалы жәндік орман, тоғайларды зиянды жәндіктерден қорғайды? (құмырсқа)</p> <p>Масаларды неге зиянды жәндік деп атайды? (олар әртүрлі ауруларды тасиды)</p> <p>Зерттеу жұмысы</p> <p>Қанқызын тауып, оның атын атау.</p> <p>Құмырсқалар «соқпағын» табу, бақылау.</p> <p>Еңбек: Алаңды коқыстардан тазалау.</p> <p><i>Мақсаты: үлкендерге көмек беруге, үлкендер еңбегін қадірлеуге тәрбиелеу.</i></p>	<p><i>жатыр, балалар құстарға ұя жасап жатыр)</i></p> <p>Қар неліктен ериді, адамдар неліктен жеңіл киінеді? (<i>күн жылығандықтан</i>)</p> <p>Ал, көктемнің бұл мезгілін қалай атаймыз? (ерте көктем)</p> <p>Ерте көктем мен қазіргі мамыр айындағы табиғат көнісінде, ауа-райында өзгешелік бар ма? Қандай? (балалар жауабы тыңдалады)</p> <p>Қазір аспан көрнісі қандай? (ашық көк)</p> <p>Ағаштар бейнесі қандай болды? (барлық ағаштар жапырағы жайқалып, жап-жасыл болып тұр).</p> <p>Қыста қар жауған кезде ауа температурасы қандай еді? Жаңбыр қандай температурада жауады? Көктемнің соңғы айында табиғатта қандай өзгерістер болды?(күн шуағы молайды, гүлдер шықты, шөптер өсті, ағаштар жасыл жапыраққа малынды).</p> <p>Еңбек</p> <p>Кішкентайлар алаңын коқыстардан тазалауға көмектесу.</p> <p><i>Мақсаты: кішкентайларға көмектесу, еңбекке деген құлшыныстарын арттыру.</i></p>	<p>кейбіл гүлдер бір жылдық деп аталады?</p> <p>Еңбек</p> <p>Гүл егетін алаңда жұмыс (тазалау, қопсыту).</p> <p><i>Мақсаты:</i></p> <p>Бірлесе жұмыс істей білу іскерліктерін тиянақтау; Гүлдердің өсуі туралы білімдерін қалыптастыру.</p>	<p><i>жатыр)</i></p> <p>Қар неліктен ериді, адамдар неліктен жеңіл киінеді? (<i>күн жылығандықтан</i>)</p> <p>Ал, көктемнің бұл мезгілін қалай атаймыз? (ерте көктем)</p> <p>Ерте көктем мен қазіргі мамыр айындағы табиғат көнісінде, ауа-райында өзгешелік бар ма? Қандай? (балалар жауабы тыңдалады)</p> <p>Қазір аспан көрнісі қандай? (ашық көк)</p> <p>Ағаштар бейнесі қандай болды? (барлық ағаштар жапырағы жайқалып, жап-жасыл болып тұр).</p> <p>Қыста қар жауған кезде ауа температурасы қандай еді? Жаңбыр қандай температурада жауады? Көктемнің соңғы айында табиғатта қандай өзгерістер болды?(күн шуағы молайды, гүлдер шықты, шөптер өсті, ағаштар жасыл жапыраққа малынды).</p> <p>Еңбек</p> <p>Кішкентайлар алаңын коқыстардан тазалауға көмектесу.</p> <p><i>Мақсаты: кішкентайларға көмектесу, еңбекке деген құлшыныстарын арттыру.</i></p>
Серуеннен оралу		Балалардың ұйымшылдықпен топқа оралуы киімдерін шешіп шкафтарына орналастыру	Балалардың ұйымшылдықпен топқа оралуы киімдерін шешіп шкафтарына орналастыру	Балалардың ұйымшылдықпен топқа оралуы киімдерін шешіп шкафтарына орналастыру	Балалардың ұйымшылдықпен топқа оралуы киімдерін шешіп шкафтарына орналастыру
Балалармен жеке жұмыс		Арман мен Заринаға Қ дыбысына сөздер айтқызу	Жантілек пен Ақниетке заттың ұзындық өлшем бірліктерін қайта сұрап естеріне түсірту.	Гаухарға апта күндерін жаттату.	Кәмәлға пішіндер түрін жаттату.
Балалардың дербес әрекеті (аз қимылды, үстел үсті ойындары, бейнелеу әрекеті, кітап-		Қимылды ойын «Аюлар мен аралар». Мақсаты: кеңістікте жүкіру, ұстап алуға, ұстатпауға тырысу. Ептілікке, жылдамдыққа баулу. Жаттығу ойыны: Қимылдарын	Қимылды ойын «Үшінші артық». Мақсаты: ойын ережесін сақтап ойнауға, аңғарымпаздыққа баулу. Ұлттық ойындарға деген	Қимылды ойын «Қай топ тез жиналады?». Мақсаты: жүкіруге жаттықтыру. Жаттығу ойыны «Құлап қалма». араға, бал-балаға. Қызыл гүл көзге алыстан	Қимылды ойын «Үшінші артық». Мақсаты: ойын ережесін сақтап ойнауға, аңғарымпаздыққа баулу. Ұлттық ойындарға деген қызығушылықтарын арттыру.

<p>тарды қарау және басқалар)</p>		<p>дамыту. Мақсаты: жүкіру техникаларын жақсарту. Халық болжамы: күзде құмырсқа илеуі биік болса, қыс ұзақ әрі қатты болады</p>	<p>қызығушылықтарын арттыру. Жаттығу ойыны Қимылдарын дамыту. Мақсаты: Допты берілген бағытқа қарай оң және сол қолмен лақтыруға жаттықтыру; Қозғалыс координацияларын сақтау; Мақал-мәтел -Сәуір айы-су айы, Мамыр айы- гүл айы. -Көктемгі жауын артық болмас.</p>	<p>шалынар.Мақсаты: бөрене үстімен жүруге жаттықтыру. Мақал-мәтел: - Әр гүлдің иісі әр басқа. -Гүл-</p>	<p>Жаттығу ойыны Қимылдарын дамыту. Мақсаты: Допты берілген бағытқа қарай оң және сол қолмен лақтыруға жаттықтыру; Қозғалыс координацияларын сақтау; Мақал-мәтел -Сәуір айы-су айы, Мамыр айы- гүл айы. -Көктемгі жауын артық болмас</p>
<p>Балалардың үйге қайтуы</p>	<p>Ата –аналарға кеңес Егер Сіздің балаңыз көпшіл, өз-жақындарыңыз бен бірге бөтен адамдарды жатырқамаса, ойын кезінде өздігімен ойнай білсе, мінезі ашық, өз құрдастарымен мейрімді болса мектепке келген күннен бастап – ақ үйреніп кететіне сеніңіз.</p>	<p>Ата –аналарға кеңес Егер Сіздің балаңыз көпшіл, өз-жақындарыңыз бен бірге бөтен адамдарды жатырқамаса, ойын кезінде өздігімен ойнай білсе, мінезі ашық, өз құрдастарымен мейрімді болса мектепке келген күннен бастап – ақ үйреніп кететіне сеніңіз.</p>	<p>Ата –аналарға кеңес - үйдегі жағдайда баланың өзіне - өзі қызмет етудің алғы шарттарына үйрете беріңіз: жуыну, қолын сүрту, шешіну, өз бетімен тамақтану, тамақ ішкенде қасықты пайдалану, горшокқа сұрану. Киімдері міндетті түрде өзіне ыңғайлы болуы шарт: шалбар не болмаса шорты замоксыз, белдеушесіз.</p>	<p>Ата –аналарға кеңес Егер Сіздің балаңыз көпшіл, өз-жақындарыңыз бен бірге бөтен адамдарды жатырқамаса, ойын кезінде өздігімен ойнай білсе, мінезі ашық, өз құрдастарымен мейрімді болса мектепке келген күннен бастап – ақ үйреніп кететіне сеніңіз.</p>	<p>Ата –аналарға кеңес - баламен жағымды эмоционалдық жағдайлар жасау қажет, ол көбіне ата – ана жағынан болуы қажет, мектеп туралы, оның өзіне керектігін түсіндіріп балаңызды сүйіп, аймалап, жиі оған өз мейіріміңізді көрсетіңіз. Балаңыздың көзінше мектеп туралы өзіңізді толғандыратын мәселені айтудан аулақ болыңыз.</p>

Тексерілді:



Оқу ісінің меңгерушісі: Шокаева А.Т.

Тәрбиелеу-білім беру процесінің циклограммасы

Білім беру ұйымы : «Өлеңті ауылының ЖОББМ »

Мектепалды даярлық 0 «а» сыныбы

Балалардың жасы 5 жас

Жоспардың құрылу кезеңі 2-апта 8– 12 мамыр 2022-2023 оқу жылы

Күн тәртібі	Дүйсенбі	Сейсенбі	Сәрсенбі	Бейсенбі	Жұма
Балаларды қабылдау	Балаларды көтеріңкі көңіл-күймен қарсы алу. Балалар үшін жайлы жағдай жасау. Балаларға тәрбиешінің толық аты - жөнін атап сәлемдесуді үйрету. Баланың бүгінгі көңіл күйі, оны не қызықтыратыны туралы сұрау, баланы жеке пікірін білдіруге тарту, бүгінгі ауа райы туралы балалардың ойын білу				
Ата-аналармен немесе баланың басқа заңды өкілдерімен кенес , әңгімелесу			Ата-аналармен әңгіме: Балалардың жетістік пен дәрежесі үшін емес, сол қалпында сөзсіз қабылдап жақсы көретініңізді сездіріңіз.	Ата-аналармен әңгіме: Ата-аналарға балаларды тамақтарын тауысып жеуге үйретулерін ескерту.	Ата-аналармен әңгіме: Ата-аналарға балаларды тамақтарын тауысып жеуге үйретулерін ескерту
Балалардың дербес әрекеті (аз қимылды ойындар, үстел үсті ойындары, бейнелеу іс-әрекеті, кітаптарды қарау және басқалар)			Ойын – жаттығу: «Мен батырмын»; Альбомдар,сюжетті картиналар қарастыру, Ірі құрылыс материалдарымен ойындар. <i>Қарулы күштердің мемлекетімізді сыртқы жаудан қорғау үшін қажет екенін түсіндіру.</i>	Дидактикалық ойыны:«Сиқырлы суреттер» Суретті кітапшаларды бояу, пазлдар, мозаика және т.б. <i>Балаларды Отанын, елін, жерін қорғауға тәрбиелеу</i> Мақсаты: балалардың логикалық ойлау қабілетін, ес, зейін, қабылдау процесстерін дамыту, құрастыру дағдыларын жетілдіру.	Үстел үсті ойындары Мозайка құрастыру Әскери техника туралы суреттер топтамасын қарастыру. «Батылдық пен қорқақтық дегеніміз не» тақырыбында әңгімелесу <i>Ұқсай ма, ұқсамай ма</i> <i>Балаларды заттарды салыстыруға, түс, түр, көлем, материалының ұқсастығын атауға үйрету; байқампаздық, ойлау, сөйлеу қабілеттерін дамыту.</i> <i>Табиғат бұрышында еңбек</i>
Ертеңгілік жаттығу	Таңғы жаттығу кешені № 13				
Ұйымдастырылған іс-әрекетке дайындық (бұдан әрі-ҮІӨ)			«Ел қорғайтын, ер ағалар» Ел қорғайтын, ер ағалар, Ардағымыз, арымыз. Ерлер тойын, елдің тойын, Қарсы аламыз бәріміз!	«Ертеңгі ел қорғаны – мен болам!» Жүреміз даңқты жолдармен, Қырандар бірге самғаған. Өзірге титтай болғанмен Ертеңгі ел қорғаны – мен болам!	«Отан қорғаушылар дегеніміз кімдер?» Балаларға 7 – мамыр Отан қорғаушылар күні мерекесін сезіндіру. <i>Қаламыздағы полиция қызметкерлері жайлы сөйлесу олардың суреттерін тамашалау</i>
Мектепке дейінгі ұйым	1 - ұйымдастырылған іс-әрекет				

<p>кестесі бойынша ҮІӨ</p>	<p>Сөйлеуді дамыту</p> <p>Міндеті: - Өзара байланысты бірізді сюжет құрастыру - Сөйлегенде бейнелі сөздерді, эпитеттерді, салыстыруларды қолдану Мақсаты - Сөйлем түрлері бойынша білімдерін дамыту.</p> <p>«Маңдай тер»</p> <p>–Енді мен әңгімені оқийын, ал сендер мұқият тыңдаңдар: Хамит атасымен әңгімелескенді ұнатады. Балабек қария көп жыл бойы сушы болған. Қазір құрметті демалыста. Сонда да үйде отырғанын көрмейсің. Хамитті ертіп, үй жанындағы бақ ішіне жеміс егіп жүргені. Ешқашан шаршамайды. –Ата, «маңдай тер» деген не? – деп сұрады бірде Хамит. Атасы ойға шомды. Көзін бір нүктеге қадады. Сонан соң Хамитті жетектеп, өзі көшет алып жүрген тоғайға келді. Қолына күрек ұстатты да: –Кәне, екі-үш көшет қазып ал, – деді. Өзі шеткерірек барып, ағаш көлеңкесіне жайғасты. Хамит пора-пора боп терледі. Үйге келген соң да атасы жақ ашпады. Жылдар өтіп жатты. Көшеттер үлкен ағашқа айналды. Алма мен жүзім мол жеміс салды. Қоңыр күзде атасы Хамитті ертіп бақ ішіне келді. Қып-қызыл алманың біреуін үзіп, қолына ұстатты. –Сондай дәмді! – деді Хамит. –Маңдай тер деген осы, Хамитжан. Өзіңнің маңдай теріңнің жемісі, – деді атасы. Хамит атасын құшақтап алды. 1.Әңгімеде кімдер туралы айтылады? 2.Хамит атасынан не туралы сұрады? 3.Атасы осы кезде не деді? 4.Хамит тоғайдан не қазып әкелді? 5.Көп жылдар өткен соң не болды 6.Атасы Хамитті қайда әкелді? 7.Бақтағы атасы мен Хамиттің іс-әрекеті?</p>		<p>Сауат ашу негіздері Міндеті -- Сызба бойынша сөйлем құрау бойынша алған білімдерін бекіту (кірікт.09.05) - Сызба бойынша сөйлем құрау бойынша алған білімдерін бекіту Мақсаты Сызбаға сәйкес сөйлем құрауға, сөздер ішінен мағынасына қарай артық сөзді таба білу дағыларын жетілдіру. .</p> <p>«Біз нені үйрендік? Нені білдік» Дидактикалық жаттығу: «Буындардан сөз құра» – Балалар, мен буындар айтамын сендер сөз құраылатындай екінші буынды айтуларың керек. Мысалы: Мақ-та, жапа-лақ, дөп-тер, қар-топ, жыл-қы, ма-са, көбе-лек, домбы-ра, арыс-тан, қо-ян, май-мыл, жану-ар, жаң-быр, шал-бар, қыза-нақ, қырық-қабат, даң-ғыл, қоңы-рау, мек-теп, шал-қан, зымы-ран, тек-ше, теле-фон, жүл-дыз, қо-раз, қо-быз, қылқа-лам т.б. – Балалар, сендер балабақшаға келе жатқанда жолда, нелерді немесе кімдерді көресіңдер? Айтып беріңдерші? Балалардың жауабы тыңдалады. Балалар дәптердегі суретке мұқият қараңдар. Дәптермен жұмыс 1. Суретке қара. Сызба бойынша сөйлем құра. 2. Жұмбақты шеш. Шешуін буынға бөл. Бір көзім: «Кідір!» – дейді, Бір көзім: «Жүр!» – дейді. Бір көзім: «Абайла!» – дейді, – «Қарап ал, маңайға!» – дейді. 3. Бағдаршамның түстерін ата. Сары түсті белгіні тиісті дыбыстық сызбамен қос</p>	<p>Сауат ашу негіздері Міндеті -- Сызба бойынша сөйлем құрау бойынша алған білімдерін бекіту (кірікт.09.05) - Сызба бойынша сөйлем құрау бойынша алған білімдерін бекіту Мақсаты Сызбаға сәйкес сөйлем құрауға, сөздер ішінен мағынасына қарай артық сөзді таба білу дағыларын жетілдіру. .</p> <p>«Дыбыстық талдау» Дидактикалық жаттығу: «Буындардан сөз құра» – Балалар, мен буындар айтамын сендер сөз құраылатындай екінші буынды айтуларың керек. Мысалы: Мақ-та, жапа-лақ, дөп-тер, қар-топ, жыл-қы, ма-са, көбе-лек, домбы-ра, арыс-тан, қо-ян, май-мыл, жану-ар, жаң-быр, шал-бар, қыза-нақ, қырық-қабат, даң-ғыл, қоңы-рау, мек-теп, шал-қан, зымы-ран, тек-ше, теле-фон, жүл-дыз, қо-раз, қо-быз, қылқа-лам т.б. – Балалар, сендер балабақшаға келе жатқанда жолда, нелерді немесе кімдерді көресіңдер? Айтып беріңдерші? Балалардың жауабы тыңдалады. Балалар дәптердегі суретке мұқият қараңдар. Дәптермен жұмыс 1. Суретке қара. Сызба бойынша сөйлем құра. 2. Жұмбақты шеш. Шешуін буынға бөл. Бір көзім: «Кідір!» – дейді, Бір көзім: «Жүр!» – дейді. Бір көзім: «Абайла!» – дейді, – «Қарап ал, маңайға!» – дейді. 3. Бағдаршамның түстерін ата. Сары түсті белгіні тиісті дыбыстық сызбамен қос</p>	<p>Көркем әдебиет Міндеті . Өлеңді жатқа, мәнерлеп, интонациямен айту Мақсаты өлең мазмұны арқылы әдеби шығарманы қабылдауға дағдыландыру</p> <p>«Женіс күні»</p> <p>Суретке қарап, тақырыбын болжа. Суреттен кімдерді көріп тұрсың? Ортада жанып тұрған от туралы не білесің? Балалардың қолында не бар? 2. Женіс ардагерлерін құттықтау ашықхатының суретін сал. Боя. 3. Мақалды түсініп ал. Отан үшін отқа түс, күймейсің. Педагог мақалдың мағынасын түсіндіреді.</p>
-----------------------------------	---	--	---	--	---

Үзіліс:		
<p>БАЛА САУСАҒЫН ОЙНАТА ОТЫРЫП, ТІЛІН ДАМЫТУ Ә. Нарымбетовтің «Шекарашы ағалар» өлеңін оқу, жаттау. Тыныштығын елінің, Тыныштығын жерінің Күзететін қырағы, Туған елдің қыраны. Отанымның ұланы – Шекарашы ағалар.</p>	<p>Тақырыбы: "Үйрек үйрек, қаз". Мақсаты: Бір-бірімен кездескенде амандасу мәдениетіне тәрбиелеу, жылдамдыққа баулу. Барысы: Қатысушылар дөңгелене шеңбер жасап тұрады. Жүргізуші шеңбердің ішінде айналып жүріп, қолымен көрсетіп "үйрек, үйрек, үйрек, қаз" дейді. Қаз жүргізушіге қарай, қарама-қарсы жүгіреді. Бұл оқиғаны орындайтын тапсырмасы тезірек босаған орынға барып тұру. Ойынның қиындығы : олар ортада кездескенде бір-бірінің қолын алып, реферанс (қимылмен ілтипат) жасау керек, бір-біріне күліп қарап: "Қайырлы таң, қайырлы күн, қайырлы кеш" деп сәлемдеседі де, бос орынға қайтадан жүгіреді. Осылай ойын жалғаса береді. Ескерту: Жүргізуші барлық балалар "Қаз" рөлінде ойнап шығуын қадағалап тұрады. Сәлемдесу және реферанс нақты көтеріңкі дауыс ырғағымен орындалу қажет.</p>	<p style="text-align: center;">Үстел үстінде ойналатын ойындар.</p> <p>Ойын: «Сарбаздарға не керек?»(5-10 мин) Мақсаты: Елің, жерің жаудан қорғай білуге, елінің патриоты болуға тәрбиелеу. Керекті құралдар: ойынға керек ресурстар. Мазмұны: Ортаға 1 қатысушы шақырылады. Мандайына сурет қойылады. Бұл суретті қарама – қарсы отырған бала мимика арқылы қатысушыға көрсетіп, түсіндіреді. Ал ойынға қатысушы оны табу керек болады. «Сақшы» ойынын рөлдерге бөліп ойнату. Мақсаты: Балаларды өз қалауларымен рөлдерді бөлу және олардың іс-әрекеттерін дұрыс атқару, бірлестікке, ынтымақтастыққа тәрбиелеу.</p>

2 - ұйымдастырылған іс-әрекет

<p>Қоршаған орта Міндеті: 1. Суда тіршілік ететін жануарлар жайлы түсінік беру, құрлықта және суда тіршілік ететін жануарлардың айырмашылығын үйрету. Мақсаты: Табиғатқа қамқорлықпен қарауға баулу.</p> <p>Тақырыбы: Суды жақсы көретіндер Жабайы үйректер суда жүзеді. Олар – су құстары. - Ендеше балалар, су әлеміне саяхатқа шығайықшы. Бәріміз көңілді автобусқа мініп, саяхатқа аттанамыз (музыка қойылып, балалар ән айтып, саяхатқа шығады). - Міне, балалар келдік. - Мынау судың</p>	<p>Математика негіздері Міндеті - Мысалдар мен есептерді шығаруды үйренеді Мақсаты Үлгіден ұзынырақ (қысқарақ), жоғарырақ (төменірек), жуанырақ (жіңішкерек) және оған тең заттарды табуды, белгілі бір бағытта үзік сызықтармен сызуды және бояуды үйрету.</p> <p>«Ұзын, қысқа биік аласа қалың жұқа»</p> <p>демонстрациялық материалмен жұмыс – Қай ағаштың ең биік екенін қалай анықтауға болады? Ең төмен? Педагог көз арқылы анықтауды ұсынады, балалар қайың - ең биік ағаш деп атайды. Мүмкін біз қателескен болармыз? Қалай тексереміз? Біз қандай шартты өлшемді аламыз? Жолақ – таяқшаны ұсынады. Қай ағаштың биік екенін салыстыру үшін, балалармен бірге осындай таяқтарды бүкіл биіктікте орналастырады. Балалар әр ағаштың астына саны бар карточка қояды. Балалар ең көп санды табады. Осы ағаш ең биік болады. Енді ең төмен ағашты табыңыз.</p>	<p>Көркем әдебиет Міндеті . Өлеңді жатқа, мәнерлеп, интонациямен айту Мақсаты өлең мазмұны арқылы әдеби шығарманы қабылдауға дағдыландыру</p> <p>«Женіс күні»</p> <p>Суретке қарап, тақырыбын болжа. Суреттен кімдерді көріп тұрсың? Ортада жанып тұрған от туралы не білесің? Балалардың қолында не бар? 2. Жеңіс ардагерлерін құттықтау ашықхатының суретін сал. Боя. 3. Мақалды түсініп ал. Отан үшін отқа түс, күймейсің. Педагог мақалдың мағынасын түсіндіреді.</p>	<p>Қоршаған орта Міндеті: 1. Суда тіршілік ететін жануарлар жайлы түсінік беру, құрлықта және суда тіршілік ететін жануарлардың айырмашылығын үйрету. Мақсаты: Табиғатқа қамқорлықпен қарауға баулу.</p> <p>Тақырыбы: Көктем белгілері Жабайы үйректер суда жүзеді. Олар – су құстары. - Ендеше балалар, су әлеміне саяхатқа шығайықшы. Бәріміз көңілді автобусқа мініп, саяхатқа аттанамыз (музыка қойылып, балалар ән айтып, саяхатқа шығады). - Міне, балалар келдік. - Мынау судың жағасында тұрған қандай жануарлар? - Дұрыс айтасындар, балық, қолтырауын, үйрек. - Ал мына құрлықта жүрген қандай жануарлар?</p>
---	---	--	---

жағасында тұрған қандай жануарлар?
 - Дұрыс айтасындар, балық, қолтырауын, үйрек.
 - Ал мына құрлықта жүрген қандай жануарлар?

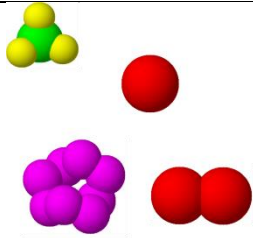

Үзіліс:

Сюжеттік-рөлдік ойын: «Әскери»
 Мақсаты: ойын сюжетін шығармашылық түрде дамыту қабілетін қалыптастыру. Мектеп жасына дейінгі балаларда соғыстағы батырлар туралы нақты идеяларды, олардың Отан үшін жасаған ерліктерінің моральдық мәнін қалыптастыру. Балалардың бойында патриоттық сезімді, өз Отанына деген мақтанш сезімін, адамдардың ерлігіне таңдануды тәрбиелеу.
 Материал: сарбаздар мен әскери техникалар жиынтығы, медбикелерге арналған орамалдар.
 Ойынға дайындық: әскери тақырыптағы суреттерді қарау, шығармаларды оқу: Л. Кассиль " бас Армия», "Кеңес сарбазына ескерткіш", Я.Друганский"сарбаздар не істей алады".
 Ойынға атрибуттар жасау.
 Барысы: Қарау иллюстрациялар ҰОС туралы.
 – Бүгін біз бұл суреттерді оңай қарастырмаймыз. Бір салтанатты күні біздің еліміз өте маңызды және есте қаларлық мерекені атап өтеді. Бұл қандай мереке екенін кім біледі? (Жеңіс күні). Бұл төрт жылға созылған және халқымыздың жеңісімен аяқталған Ұлы Отан соғысындағы Жеңіс күні. Бұл өте қорқынышты соғыс болды. Фашистер біздің елімізді басып алып, халқымызды құлдыққа алғысы келді, бірақ олар жетістікке жете алмады.Төрт жыл бойы, күн сайын, ай сайын, жыл сайын біздің халқымыз фашистік армиямен шайқасты. Және, ақырында, жеңіске жетті. Себебі әділеттілік үшін күресіп, соя Отанын, халқын қорғаған адам әрқашан жеңіске жетеді. Бүгін біз "әскери" ойынның ойнаймыз. Ол үшін рөлдерді бөлу керек. Біздің ойынның негізгі қатысушылары кім екенін айтыңыз (әскери, сарбаздар, командирлер, ұшқыштар).
 Топтың орталығындағы әскери әрекеттер. Біз екі командаға бөлініп, өз орындарымызды аламыз.

Психологиялық ойын:
Ойын: «Атомдар мен молекулалар»
Мақсаты: Бұл ойынды өткізудегі мақсат, сіздердің ұжымдарыңыздың бірлігін, ынтымақтастығын анықтау. Ал ойынның атом мен молекула деп аталуы тақырыпқа сай индиго балалардың ДНҚ құрылымының өзі басқа балалардан өзгеше. Яғни ағзасында хромосомалар құрылымы өзгерген.
Ойын шарты:
 «Барлық ойыншылар кең, бос бөлменің ішінде ары-бері қалай болса солай жүреді, бұл уақытта олар атомдар болып есептеледі. Біздің білетіміздей атомдар молекулаларға айнала алады. Молекулада 3, 4, 5, атомдар бола алады. Ойыншыларға команда бойынша молекулаларға айналу керек. Егер жүргізуші үш десе ойыншылар үштен бірігуі қажет. Реакция бітті деген белгі бойынша қатысушылар қайтадан атомға айналады. Осылайша ойынды бірнеше қайталауға болады».

Сюжеттік-рөлдік ойын: «Әскери»





	<p>Ұрыс кезінде жараланғандар болады, сондықтан бізге медсанбат керек. Медсанбате болады еңбек етіп, дәрігер және медбике. Жауынгерлерімізді жеңуге көмектесу үшін тылда жұмыс жасау керек. Ол үшін снарядтар мен әскери техника шығаратын әскери зауыт ұйымдастырамыз. (Әскери зауытқа жұмысқа тағайындаймыз). Ұрыс кезінде кейде тыныштық болады, содан кейін дала асханасы пайда болады, олар сарбаздарға тамақ әкеледі. Бірақ алдымен оны дайындау керек. Мұны аспаз жасайды. Ал қыздар үй мен балалармен айналысады.</p> <p>Барлық рөлдер таратылды, енді ойынды бастаймыз. Соғыста орыс сарбаздары жеңіске жетті, ал бізде Достық бар. Мобильді ойын "Кім жылдам?"</p> <p>Армиядағыдай бірнеше қатарға орналастырылған орындықтарда гимнаст, комбинезон, жадағай, буденовка, бескозырка бар. Команда бойынша балалар мүмкіндігінше тез киінуі немесе қуыршақтар киюі керек. Барлық әрекеттерді басқаларға қарағанда тезірек және дұрыс жасайтын адам жеңеді. Жеңімпаз тағайындалады командир. Ол конвертті басып шығарады және балалардың келесі жолы қандай әскери бөлімге баратынын хабарлайды.</p>		
--	---	---	---



3 - ұйымдастырылған іс-әрекет

	<p>Қазақ тілі Міндеті -Шығарманы рөлдерге бөліп сомдауға, кейіпкерлердің мінез-құлқын жеткізуге баулу -Шығарманы еркін талқылауға мүмкіндік беру. (кірікт.08.05) Мақсаты ертегі арқылы сынын, қимылын білдіретін сөздердің мағынасын түсіну және ауызекі тілде қолдануды дағдыландыру</p> <p>«Қазақстан барысы» ертегісі</p> <p>Қазақстанның таулы қыратында барыс мекендейді. Барыс Алматы қаласының төлтаңбасында бейнеленген. «Қазақстан барысы» ертегісін интербелсенді тақтада көрсетеді. Ертегі ұнады ма? – Ертегідегі таныс жабайы жануарларды ата? (Аю, қоян, қасқыр). – Ертегідегі үй жануарларын ата? (Ит, қой). Педагог қима материал бойынша жаңа сөздермен таныстырады.</p>		<p>Сөйлеуді дамыту Міндеті: - Өзара байланысты бірізді сюжет құрастыру - Сөйлегенде бейнелі сөздерді, эпитеттерді, салыстыруларды қолдану Мақсаты - Сөйлем түрлері бойынша білімдерін дамыту.</p> <p>«Маңдай тер»</p> <p>–Енді мен әңгімені оқийын, ал сендер мұқият тыңдаңдар: Хамит атасымен әңгімелескенді ұнатады. Балабек қария көп жыл бойы сушы болған. Қазір құрметті демалыста. Сонда да үйде отырғанын көрмейсін. Хамитті ертіп, үй жанындағы бақ ішіне жеміс егіп жүргені. Ешқашан шаршамайды. –Ата, «маңдай тер» деген не? – деп сұрады бірде Хамит. Атасы ойға шомды. Көзін бір нүктеге қадады. Сонан соң Хамитті жетектеп, өзі көшет алып жүрген тоғайға келді. Қолына күрек ұстатты да: –Кәне, екі-үш көшет қазып ал, – деді. Өзі шеткерірек барып, ағаш көлеңкесіне жайғасты. Хамит пора-пора боп терледі. Үйге келген соң да атасы жақ ашпады. Жылдар өтіп жатты. Көшеттер</p>	<p>Математика негіздері Міндеті - Мысалдар мен есептерді шығаруды үйренеді Мақсаты Үлгіден ұзынырақ (қысқарақ), жоғарырақ (төменірек), жуанырақ (жіңішкерек) және оған тең заттарды табуды, белгілі бір бағытта үзік сызықтармен сызуды және бояуды үйрету.</p> <p>«Ұзын, қысқа биік аласа қалың жұқа»</p> <p>демонстрациялық материалмен жұмыс – Қай ағаштың ең биік екенін қалай анықтауға болады? Ең төмен? Педагог көз арқылы анықтауды ұсынады, балалар қайың - ең биік ағаш деп атайды. Мүмкін біз қателескен болармыз? Қалай тексереміз? Біз қандай шартты өлшемді аламыз? Жолақ – таяқшаны ұсынады. Қай ағаштың биік екенін салыстыру үшін, балалармен бірге осындай таяқтарды бүкіл биіктікте орналастырады. Балалар әр ағаштың астына саны бар карточка қояды. Балалар ең көп санды табады. Осы ағаш ең биік болады. Енді ең төмен ағашты табыңыз.</p>	<p>Шығармашылық бейнелеу әрекеті</p> <p>«Қызыл телпекті қыз»</p> <p>Міндеті: - ертегі желісі бойынша сурет салуға үйрету, бір мазмұнға біріктіре отырып, бірнеше заттардың суреттерін бейнелеуге жаттықтыру</p> <p>- Заттардың ұзын және қысқа, жуан және жіңішке белгілерін көрсете білу, бөліктердің салыстырмалы көлемдерін сақтау, мүсінделген пішіндердің бөліктерін бір-біріне қосып, біріккен жерлерін тегістеу - Сюжеттік жапсыруда заттардың өлшеміне қарай арақатынасын, әртүрлі заттардың бөліктерінің пішінін, олардың құрылымын, пропорцияларын беру, әлеуметтік оқиғаларды, балалар өміріндегі оқиғаларды бейнелеу –Құрылыс материалдарынан, конструктор бөлшектерінен құрастыру: ауызша сипаттау бойынша ұсынылған тақырыпқа, өзбетінше ойдан құрастыруға, құрдастарымен бірлесіп, шығармашылықпен құрастыруға баулу Мақсаты- Қызыл телпекті қыздың суретін салу, мүсіндеу, жапсыру, құрастыру</p>
--	---	--	--	--	--

	<p>– Мынау – барыс. Мынау не? – Мынау – барыс. – Барыс жаттығулар жасады. – Барыс не істейді? – Барыс жаттығулар жасады. – Мынау – борсық. Мынау не? – Мынау – борсық. – Борсық жаттығулар жасады. – Борсық не істеді? – Борсық жаттығулар жасады. – Қар барысы мен борсық жарысқа қатысты</p>		<p>үлкен ағашқа айналды. Алма мен жүзім мол жеміс салды. Қоңыр күзде атасы Хамитті ертіп бақ ішіне келді. Қыпқызыл алманың біреуін үзіп, қолына ұстатты. –Сондай дәмді! – деді Хамит. –Маңдай тер деген осы, Хамитжан. Өзіңнің маңдай теріңнің жемісі, – деді атасы. Хамит атасын құшақтап алды. 1.Әңгімеде кімдер туралы айтылады? 2.Хамит атасынан не туралы сұрады? 3.Атасы осы кезде не деді? 4.Хамит тоғайдан не қазып әкелді? 5.Көп жылдар өткен соң не болды 6.Атасы Хамитті қайда әкелді? 7.Бақтағы атасы мен Хамиттің іс-әрекеті?</p>		<p>Топтық жұмыс</p>
--	---	--	---	--	----------------------------

Үзіліс:

	<p>Ойын: «Әскери мамандықтар» Мақсаты: Оқушыларға Ұлы Отанды сүйеге, ерлік көрсеткен батырлардың бойындағы ержүректілік, отан сүйгіштік, ұлтжандылық қасиеттерін дәріптеу. Отанын , елін қорғай білуге тәрбиелеу. Сөздік қорын молайту,іскерліктерін дамыту. Ойын барысы: Мұғалім балаларға әскери мамандықтар туралы өлеңдер оқиды. Ол өлеңдерде айтылған мамандықтарды атауды және әскери кәсіптердің басқа атауларын еске түсіруді ұсынады. Шекарашы Шекараны қорғау маңызды! Шекарашылардың аты. Адал итпен олар Отанға батыл қызмет етеді. С. Чертков Ұшқыш Ұшқыш өз ісін біледі, аспанда ұшақ жүргізеді. Ол батыл ұшып, жер үстінен ұшады. С. Чертков Теңізші Теңізші кемеде жүзіп жүр, ол жерді аңсамайды. Ол желмен және толқынмен дос, өйткені теңіз — оның туған үйі. С. Чертков Әрі қарай мұғалім балаларға сөздерді — кәсіптердің аттарын буындарға бөлуді ұсынады. Мысалы: шекарашы,барлаушы,теңізші,сарбаз, офицер.</p>	<p>Қимылды ,еңбек ойын: «Күзетшілер» Мақсаты: Балаларды білесіп жұмыс істеуге үйрету. Шапшаңдылыққа, жылдамдыққа тәрбиелеу. Ойын шарты: Бұл ойынға қанша бала болса да қатыса алады.Екі ойыншы қақпаның күзетшілері боладыЕкеуінің де көзі орамалмен байланады да,аралары бір адымдай қашықтықта қолдарын айқастыра ұстап,қарама–қарсы «көпір» жасап тұрады. Басқа балалар бір–бірлеп күзетшілер күзеткен қақпадан екеуінің ортасы арқылы білдірмей өтіп кетуге тиіс.Күзетшілердің сыртынан айналып өтуге болмайды.Егер күзетшілердің біреуі өтіп бара жатқанын сезіп қойса,оған қолын тигізеді,яғни ол ұсталып қалған болып есептеледі.Ұсталып қалған ойыншы өзін ұстаған ойыншымен орын ауыстырады.Қақпадан үш рет білдірмей ойыншыға жүлде беріледі. Тәрбиеші:Рақмет балалар. Отан</p>	  <p>Лабиринт</p>
--	---	---	---

		<p>алдындағы әскери борыштарынды абыроймен атқарытыңдарына мен кәміл сенемін. Бәріңізге бақыт тілейміз! Отанымыз гүлдеп, егеменді еліміз көркейіп өсе берсін!</p>	 
--	--	---	---

4 - ұйымдастырылған іс-әрекет

<p>Дене шынықтыру Міндеті: - Допты қабырғаға лақтыру және екі қолымен қағып алу Мақсаты Заттардың арасымен дұрыс жүгіруді жалғастыру. Өз денесін басқаруды, арқаннан ұстап салбырап тұруды, ептілік, өз бетімен әрекет ету, күштілікті дамыту.</p> <p style="text-align: center;">«Жаттығу жеңіс кепілі»</p> <p>Қимыл-қозғалыс ойыны: «Аңшылар мен қояндар» Қозғалып бара жатқан нысананы «ату» кезіндегі қауіпсіздік ережелерін еске салады. Ойыншылар «аңшылар» мен «қояндарға» бөлінеді. «Аңшылар» сызықтың сыртына тұрады, ал «қояндар» сызықтардың ортасына тұрады. «Аңшылар» доппен «қояндарды» атып алуға тырысады. «Оқ тиген» қояндар ойыннан шығады. Барлық қояндарды атып алған соң командалар орнын ауыстырады</p>	<p>Дене шынықтыру Міндеті: - Аяқтың ұшына көтерілу, қолды алға созып, жартылай отырып-тұру (2-3 рет) Мақсаты . Қимыл әрекеттерді еркін орындау дағдыларын спорттық ойындар арқылы дамыту. Биіктігі 15 см модульге орыннан аяқпен итеріліп, қолымен сермеп көмектесе отырып секіріп шығу</p> <p style="text-align: center;">«Стадион»</p> <p>15 см биіктікке бір орыннан екі аяқпен итеріліп, секіріп, екі аяқпен қону. Секіру сызығына келіп тұрады. Жерден екпіндеп итеріледі де, қолдарын сермеп көмектеседі. Секіріп түскен кезде тізелерін аздап бүгіп, қолдарын алдыға созады.</p> <p style="text-align: center;">«Футболшылар» – «Допты дәл беру»</p> <p>Дөңгелене тұрып, футбол добын оң аяқ және сол аяқпен бір-біріне береді. Қалағандарынша дөңгелене тұрып, футбол добын оң аяқ және сол аяқпен бір-біріне көз мөлшермен мөлшерлеп, аяқ басының ішкі жағымен беруге тырысады</p>	<p>Дене шынықтыру Міндеті: - Қолды тізеге қойып отырып-тұру; аяқтың ұшымен ұсақ заттарды жылжыту Мақсаты Баскетбол ойыны қимылдарын; допты бір қолмен соғу күшін мөлшерлеп, аяққа таяу еденге соғып жүргізуді</p> <p style="text-align: center;">«Бір, екі, үш балалар алды күш»</p> <p style="text-align: center;">«Баскетбол»</p> <p>Допты бір қолмен жүргізу. Нұсқау – допты саусақтардың басымен ғана ақырын соғып, аяғының жанына ұру. Допты оң қолмен еденге соғып, екі қолмен қағып алады. Допты соққанда күшін доп кеуде деңгейіне ғана ұшатындай</p>	<p>Музыка Міндеті - Балаларда бірігіп аспапта ойнау дағдыларын қалыптастыру - Қолмен әннің бағытын көрсете отырып, әуеннің жоғарғы-төменгі қозғалысын ажырату (кірікт.09.05) Мақсаты Балаларда бірігіп аспапта ойнау дағдыларын қалыптастыру</p> <p style="text-align: center;">«Бақшадағы ән сауық»</p> <p>Музыка тыңдау: «Балдырғандар маршы» (К. Қуатбаев) Ән айту: «Балдырғандар әні» (Г. Жотаева) «Біз бақытты баламыз» (Ә. Қонысбеков) Музыкалық-ырғақтық қимылдар: «Мерекелік марш» (Б. Дәлденбай) Билер: «Еркебұлан» («Билеп үйренейік» жинағынан) Ойындар, хорводтар: «Соқыртек» (Е. Хасанғалиев) Музыкалық аспапта ойнау: «Атқа мініп шабамыз» (В. Агафонников)</p>	<p>Музыка Міндеті - Балаларда бірігіп аспапта ойнау дағдыларын қалыптастыру - Қолмен әннің бағытын көрсете отырып, әуеннің жоғарғы-төменгі қозғалысын ажырату (кірікт.09.05) Мақсаты Балаларда бірігіп аспапта ойнау дағдыларын қалыптастыру</p> <p style="text-align: center;">«Бақшадағы ән сауық»</p> <p>Музыка тыңдау: «Балдырғандар маршы» (К. Қуатбаев) Ән айту: «Балдырғандар әні» (Г. Жотаева) «Біз бақытты баламыз» (Ә. Қонысбеков) Музыкалық-ырғақтық қимылдар: «Мерекелік марш» (Б. Дәлденбай) Билер: «Еркебұлан» («Билеп үйренейік» жинағынан) Ойындар, хорводтар: «Соқыртек» (Е. Хасанғалиев) Музыкалық аспапта ойнау: «Атқа мініп шабамыз» (В. Агафонников)</p>	<p>Музыка Міндеті - Балаларда бірігіп аспапта ойнау дағдыларын қалыптастыру - Қолмен әннің бағытын көрсете отырып, әуеннің жоғарғы-төменгі қозғалысын ажырату (кірікт.09.05) Мақсаты Балаларда бірігіп аспапта ойнау дағдыларын қалыптастыру</p> <p style="text-align: center;">«Бақшадағы ән сауық»</p> <p>Музыка тыңдау: «Балдырғандар маршы» (К. Қуатбаев) Ән айту: «Балдырғандар әні» (Г. Жотаева) «Біз бақытты баламыз» (Ә. Қонысбеков) Музыкалық-ырғақтық қимылдар: «Мерекелік марш» (Б. Дәлденбай) Билер: «Еркебұлан» («Билеп үйренейік» жинағынан) Ойындар, хорводтар: «Соқыртек» (Е. Хасанғалиев) Музыкалық аспапта ойнау: «Атқа мініп шабамыз» (В. Агафонников)</p>
<p>Серуенге дайындық</p>	<p>Киімдерді реттілікті сақтап дұрыс киінуге үйрету.</p>	<p>Киімдерді реттілікті сақтап дұрыс киінуге</p>	<p>Киімдерді реттілікті сақтап дұрыс киінуге үйрету.</p>	<p>Киімдерді реттілікті сақтап дұрыс киінуге үйрету.</p>	<p>Киімдерді реттілікті сақтап дұрыс киінуге үйрету.</p>

		үйрету.			
Серуен	<p>Мамыр Серуен-Бақылау №7 Бақылау: Құмырсақаларды бақылау Мақсаты: Құмырсақалар туралы білімдерін тиянақтау; Зерттеу жұмысына деген қызығушылықтарын арттыру. Бақылау барысы Көркем сөз «Құмырсақ» Г. Өкеев Құжынаған құмырсақ, Ұйымшыл-ақ өздері. Шығады ерте жұмысқа. Жүкпен қайтып қашықтан, Нелер шебер табылып, Илеуіне асыққан. Жасайды илеу жабылып. Бәрі еңбекпен шынығар, Жылт-жылт етіп көздері, Ісін тындырып тынығар. Балаларға сұрақтар Құмырсақалардың адамдарға және орманға қандай пайдасы бар? <i>(зиянда жәндіктерді құртады)</i> Орманның қандай тұрғыны құмырсақ мен оның көбелектерін (личинкаларын) жеуге құмар? (аю мен тоқылдақ) Құмырсақсыз жер болмайды. Құмырсақаларды «ағаш дәрігерлері» деп те атайды. Олар ағаштарды зиянды жәндіктерден қорғайды. Құмырсақалар өте еңбекқор, олар өздерінен бірнеше есе үлкен нәрселерді илеулеріне сүйретіп тасиды. Құмырсақалардың илеуінің тесігі төбесінде болады. Құмырсақалар өз илеуінен ешқашан адаспайды. Неліктен деп ойлайсындар. Құмырсақалар өз илеулерін иіскеп жүріп иісінен табады. Әр илеу өз құмырсақаларынан басқа құмырсақаларды жолатпайды. Егер басқа илеудің құмырсақасы бара қалса, оны жабылып шағып тастайды. Әр илеудің өз иісі болады. Құмырсақалар тек қана ағаштардағы құрттарды құртып</p>		<p>Мамыр Серуен-Бақылау №6 Бақылау: Жәндіктерді бақылау Мақсаты: «Жәндіктер» сөзінің мағынасы туралы түсініктерін тиянақтау; Оларды тіршілік ету ерекшеліктеріне қарай салыстыра білуге үйрету. Бақылау барысы Тәрбиеші жұмбақтар жасырады:</p> <ul style="list-style-type: none"> • Гүлдің нәрін жинайды, Адамға бал сыйлайды. Еңбекқорды аялайды, Еріншекті аямайды. Бұл не? (ара) - Қанды сорып сүліктей, • Ызындап кеп шағады. • Бұл қандай бүлік дой? (маса) <p>- Ызындап ән салып, Жүп-жүка қанаты. Тәттіге тамсанып, Қоқысқа қонады. Бұл не? (шыбын)</p> <ul style="list-style-type: none"> • Құжынаған жұмыскер, • Бірлескенде тым іскер. (құмырсақ) <p>Тор тоқуға шебер-ақ, Бірақ киім тікпейді. Өнері де өнер-ақ, Бірақ ісі бітпейді. (өрмекші) Тәрбиеші сұрақтары. ♦ Жұмбақ жауаптарының шешуінде айтылғандарды бір сөзбен нелер деп атаймыз? (жәндіктер) ♦ Тағы қандай жәндіктерді білесіңдер? <i>(көбелек, құрт т.б.)</i> Қандай жәндік гүлдерді тозаңдандырады? (аралар) Көктемде жәндіктер өмірінде қандай өзгерістер болады? (көктемде жұмыртқалардан личинкалар өсіп шығады) Жәндіктер қайда тіршілік етеді? <i>(бақтарда, ағаштарда, су тоғандарда т.б.)</i> Қандай жәндіктердің пайдасы бар? <i>(ара, жібек құрты,</i></p>		<p>Мамыр Серуен-Бақылау №8 Бақылау: Найзағайды бақылау Мақсаты:</p> <ul style="list-style-type: none"> • «Найзағай» ұғымымен таныстыру; • Табиғат құбылыстары туралы шынайы түсініктерін қалыптастыру; • Сөздік қорларын байыту; <p>— Бақылағыштықтарын дамыту. Бақылау барысы Тәрбиеші балаларға жұмбақтар жасырады</p> <ul style="list-style-type: none"> • Аспанда от қамшы осады, Ащы үнін ышқынып қосады. Дүрліктіріп алапты, Шақпақ тастың жарқылы, Бұлт көрпесін жыртады. Балалар, бұл жұмбақтардың шешуі не екен? Найзағай қай кезде ойнайды? Аспан неге күркірейді? Күн күркіреп, найзағай ойнаған кезде табиғатта қандай құбылыс болады? (жаңбыр жауады) Найзағай ойнап, жаңбыр жауғанда құрт-құмырсақалар не істейді? (індері мен илеулеріне тығылады) Қалай ойлайсындар, найзағай неден пайда болады? Ауа-райы нашар болған кезде бұлттар арасында электр тогы жиналады. Найзағай-бұл үлкен электр тогының ұшқыны. Ұшқындар айналадағы ауаны қыздырады. Ыстық ауа салқын ауамен соқтығысады да, күннің күркіреуі пайда болады. күн күркіреген кездегі найзағай өте қауіпті. Найзағай жалғыз тұрған, биік заттарға жиі түседі. Сондықтан да найзағай ойнап тұрған кезде ағаштың астына тұруға болмайды.

	<p>кана коймайды, олар құстарға да көмектеседі. Құстар құмырсқаның илеуінің үстіне қанатын жайып отырады, құмырсқалар оларды үстеріндегі биттер мен бүргелерден тазалайды. Құмырсқалардан бөлініп шыққан өткір қышқыл иістен көпке дейін құстарға бит, бүргелер жоламайды. Құмырсқаның қышқылынан дәрі-дәрмектер де жасайды. Құмырсқалар залалсыз, дәрменсіз жәндік болғандықтан оларға тиіспеуіміз керек. Құмырсқалардың қандай пайдасы бар?</p> <p>◆ Олар өз илеулерін қайда салады?</p> <p>◆ қане біздің құмырсқалар қалай жұмыс істеп жүр екен, қарайықшы! (олар өздінің ізімен, бірінен соң бірі илеулеріне қарай ағылуда)</p> <p>Зерттеу қызметі Құмырсқалардың бір жолына құм, бір жолына қант себу. Олардың қалай әрекет ететінін бақылау.</p> <p>Еңбек Ойын алаңын тазалау. <i>Мақсаты: бірлесе жұмыс істей білулерін жалғастыру.</i></p>		<p><i>құмырсқа).</i></p> <p>Қандай пайдалы жәндік орман, тоғайларды зиянды жәндіктерден қорғайды? (құмырсқа)</p> <p>Масаларды неге зиянды жәндік деп атайды? (олар әртүрлі ауруларды тасиды)</p> <p>Зерттеу жұмысы Қанқызын тауып, оның атын атау. Құмырсқалар «соқпағын» табу, бақылау.</p> <p>Еңбек: Алаңды коқыстардан тазалау.</p> <p><i>Мақсаты:</i> үлкендерге көмек беруге, үлкендер еңбегін қадірлеуге тәрбиелеу.</p>		<p>Зерттеу қызметі Жәй жаңбыр мен найзағайлы жаңбырды салыстыру, ұқсастықты мен айырмашылықтарын табу. «Найзағайлы жаңбыр» Ө. Ақыпбекұлы Нөсерлеп жаңбыр басталды, Науада қалқып қақ қалды. Найзағай тынбай жарқылдап, Нөсер тұр құйып сатырлап. Найзағайлы жаңбырды қалай атайды екен? (нөсер)</p> <p>Еңбек 1 топ- ауланы тырмамен тазалау; 2 топ-коқыстарды шығару <i>Мақсаты:</i> Шағын топтарға бөлініп жұмыс істеуге үйрету; Ұжыммен жұмыс істеуге, жұмыс нәтижесіне жетуге деген ынталарын арттыру</p>
Серуеннен оралу	Балалардың ұйымшылдықпен топқа оралуы киімдерін шешіп шкафтарына орналастыру		Балалардың ұйымшылдықпен топқа оралуы киімдерін шешіп шкафтарына орналастыру		Балалардың ұйымшылдықпен топқа оралуы киімдерін шешіп шкафтарына орналастыру
Балалармен жеке жұмыс	Аквариумдағы балық Мақсаты: балаларды негізгі формадан немесе қосымша бөлшектер формасынан бастап, сурет салуға жаттықтыру		Мүсіншілер Мақсаты: Балалардың шығармашылық қабілетін дамыту. Пішіндерден өз ойымен әр түрлі затты құрастырып шығару		«Таңғажайып алақан» Мақсаты: қиялын, бейнелі ойлауын, бейнелеу шеберлігін, көркемдік талғамын дамыту
Балалардың дербес әрекеті (аз қимылды, үстел үсті ойындары, бейнелеу әрекеті, кітаптарды қарау және басқалар)	Қимылды ойын «Итеріспек». Мақсаты: • Белгілі бір кеңістікте жұмыс істеу дағдыларын жетілдіру; • Ұлттық ойынға деген қызығушылықтарын арттыру. Жаттығу ойыны Қимылдарын дамыту.		Қимылды ойын «Аюлар мен аралар». Мақсаты: кеңістікте жүкіру, ұстап алуға, ұстатпауға тырысу. Ептілікке, жылдамдыққа баулу. Жаттығу ойыны: Қимылдарын дамыту. Мақсаты: жүкіру техникаларын жақсарту.		Қимылды ойын «Өз ағашыңды тап». Мақсаты: ағаш аттарын есте сақтауға, зейінді, байқағыш және жылдам болуға үйрету. Жаттығу ойыны «Ағаштан ағашқа дейін». Мақсаты: екі аяқпен және бір аяқпен секіруге жаттықтыру

	Мақсаты: оң және сол аяқпен секіруге жаттықтыру. Тыйым сөздер: Құмырсқа илеуін бұзба		Халық болжамы: күзде құмырсқа илеуі биік болса, қыс ұзақ әрі қатты болады		
Балалардың үйге қайтуы	Ата –аналарға кеңес Егер Сіздің баланыз көпшіл, өз-жақындарыңыз бен бірге бөтен адамдарды жатырқамаса, ойын кезінде өздігімен ойнай білсе, мінезі ашық, өз құрдастарымен мейрімді болса мектепке келген күннен бастап – ақ үйреніп кететініне сеніңіз		Ата –аналарға кеңес - үйдегі жағдайда баланың өзіне - өзі қызмет етудің алғы шарттарына үйрете беріңіз: жуыну, қолын сұрту, шешіну, өз бетімен тамақтану, тамақ ішкенде қасықты пайдалану, горшокқа сұрану. Киімдері міндетті түрде өзіне ыңғайлы болуы шарт.		Ата –аналарға кеңес - баламен жағымды эмоционалды жағдайлар жасау қажет, ол көбіне ата – ана жағынан болуы қажет, мектеп туралы, оның өзіне керектігін түсіндіріп

Тексерілді: 
Оқу ісінің меңгерушісі: Шокаева А.Т.

Тәрбиелеу-білім беру процесінің циклограммасы

Білім беру ұйымы : «Өлеңті ауылының ЖОББМ »

Мектепалды даярлық 0 «а» сыныбы

Балалардың жасы 5 жас





Жоспардың құрылу кезеңі III-апта 15 – 19 мамыр 2022-2023 оқу жылы

Күн тәртібі	Дүйсенбі	Сейсенбі	Сәрсенбі	Бейсенбі	Жұма
Балаларды қабылдау	Балаларды көтеріңкі көңіл-күймен қарсы алу. Балалар үшін жайлы жағдай жасау. Балаларға тәрбиешінің толық аты - жөнін атап сәлемдесуді үйрету. Баланың бүгінгі көңіл күйі, оны не қызықтыратыны туралы сұрау, баланы жеке пікірін білдіруге тарту, бүгінгі ауа райы туралы балалардың ойын білу				
Ата-аналармен немесе баланың басқа заңды өкілдерімен кеңес , әңгімелесу	Ата-аналармен әңгіме: Ата-аналарға балаларын ертеңгілік жаттығуға үлгертіп алып келулерін ескерту	Ата-аналармен әңгіме: Ата-аналарға балаларын ертеңгілік жаттығуға үлгертіп алып келулерін ескерту.	Ата-аналармен әңгіме: Балалардың жетістік пен дәрежесі үшін емес, сол қалпында сөзсіз қабылдап жақсы көретініңізді сездіріңіз.	Ата-аналармен әңгіме: Ата-аналарға балаларды тамақтарын тауысып жеуге үйретулерін ескерту.	Ата-аналармен әңгіме: Ата-аналарға балаларды тамақтарын тауысып жеуге үйретулерін ескерту

<p>Балалардың дербес әрекеті (аз қимылды ойындар, үстел үсті ойындары, бейнелеу іс- әрекеті, кітаптарды қарау және басқалар)</p>	<p>Сөздік тренинг ойыны: «Болады-болмайды» тренингі(оқушылар шеңберге тұрады, мұғалім болатын нәрселерді айтқанда оқушылар қолдарын үш рет шапалақтайды, ал болмайтын нәрселерді айтқанда қолдарын бір рет шапалақтайды)-Мейірімді болуға (болады), Кешірімді болуға (болады), Қатыгез болуға (болмайды), Тәртіпті болуға (болады),</p>	<p>Үстел үсті ойындары: «Мейірімділік гүлін» құрастыру Балаларға түрлі-түсті қағаздан әртүрлі гүлдерді қиып, жапсырмайды. Фотосуреттер қарау. Еңбек тапсырмасы:Гүлдерге су құю,шандарын сұрту</p>	<p>Ойын: «Мейірімділік жібі» Шарты: Сендер дөңгелене жайғасып отырыңдар. Мен мына қолымдағы жіп орамын қасымда отырғанға беремін, жәй бермеймін, Кімнің немесе ненің мейірімді екендігін айтып беремін. Ал сендер болса, дәл осылай келесі балаға бересіңдер. Еңбек тапсырмасы:Балықтарға жем беру</p>	<p>Жануарларға мейірімді болу туралы әңгімелесу <i>Қайда барғынымызды айтпаймыз, не істегенімізді көрсетеміз</i> <i>Әрекетті сөзбен айтуға үйрету; етістік тұлғалы сөздерді дұрыс қолдану (шақ, жақ); шығармашылық қиялын, тапқырлығын дамыту.</i> Еңбек тапсырмасы:</p>	<p>Қоршаған ортаны қорғау оған мейіріммен қарауға тәрбиелеу балалармен шағын әңгіме жүргізу <i>Осылай бола ма?</i> <i>Логикалық ойлау қабілеттерін дамытуға, айналымы пікірді байқауға тәрбиелеу.</i> <i>Ойын ережесі. Кім өтірік әңгімені байқаса, сол неге бұлай болмайтынын дәлелдеуі керек.</i> Еңбек тапсырмасы:Гүлдерге су құю</p>
<p>Ертеңгілік жаттығу</p>	<p>Таңғы жаттығу кешені № 14</p>				
<p>Ұйымдастырылған іс-әрекетке дайындық (бұдан әрі-ҰІӨ)</p>	<p>«Біз бақытты баламыз» Кел,шеңберге тұрайық, Қолымызды ұстайық. Күлімдейік күлейік, Тату болып жүрейік.</p>	<p>Мейірімділік-асыл қасиетіміз, Жүректегі таза ақ ниетіміз. Жан дүниесі кілті, Шаттық пенен күлкі. Биік ұстап соны, Қадірлейік біз!</p>	<p>«Нәр алып» Аман-есен болайық, Бейбітшілік қалайық! Күнге қарап шуақтанып, Сұға қарап нәр алып, Табиғаттан шабыттанып, Денсаулықпен ойнап-күліп жүрейік.</p>	<p>«Қуан,шаттан!» Қуан, шаттан! Қуан, шаттан! Қуанатын күн бүгін. Қайырлы таң! Қайырлы күн! Күліп шықты күн бүгін.</p>	<p>«Қайырлы таң!» Қайырлы таң! Ормандар мен далалар. Қайырлы таң! Достасқан бар Балалар, Қайырлы таң! Жора-жолдас,ұл мен қыз!</p>
<p>Мектепке дейінгі ұйым кестесі бойынша ҰІӨ</p>	<p>1 - ұйымдастырылған іс-әрекет</p>				
<p>Сөйлеуді дамыту Міндеті Негізгі ойды дұрыс жеткізе білу Мақсаты . Ертегі мазмұнын түсінікті түрде мазмұндай білуге жаттықтыру «Ай, Күн және Қораз» –Балалар, мен сендерге «Ай, Күн және Қораз» туралы аңыз оқып берейін: Бұл өте ертеде болыпты, содан бері қанша жыл өткенін есептеп айтуға сан жетпейді екен. Аспанда ағайынды үшеу: Күн, Ай және Қораз тұрыпты. Бірде ең үлкені Күн адамдарға жарық сәуле шашуға кеткенде, үйде Ай мен Қораз қалыпты. Ай барып тұрған сотанақ екен. Қоразға тыным бермей, ақыры тәжінен ұстап алып, жерге тастап жіберіпті. Қайта оралған Күн болған оқиғаны біліпті. Ойланып отырып, былай депті: «Менің байқауымша, сенің ешкіммен сыйысып, тыныш отыра алатын түрің жоқ екен. Қайтып бетіңді көрмеймін. Бұдан былай мен аспанда күндіз ғана жүремін, ал сен тек түнде шығасың», – депті. Содан бері Қораз қызарып шығып келе жатқан Күн ағасын көргенде: «Қо-қо-қоқ!» –деп айғайлайтын болыпты. Онысы</p>	<p>Сауат ашу негіздері Міндеті: - Дыбыстық сызба бойынша жұмыс жасату арқылы дыбыстық талдау дағдыларын дамыту Мақсаты Сөздердің жалпы атауын атауға, дыбыстық талдау жасауды үйретуді меңгерту. «Дыбыстық талдау» – Мен сендерге суреттер көрсетіп бірінші дыбысты айтпай сөз айтамын, сендер жоғалған дыбысты жалғап толық сөзді айтасыңдар да допты кері бересіңдер. Мысалы:... ерезе (т), ...ілем (і)і, ...алық(б), ...үрек(ж), ...ақыт (б), уыршақ...(к), ...омбыра (д), ...екемет (т), ...ышақ (п),... аймақ (қ), ...анан(б), ...ектеп(м),</p>	<p>Сауат ашу негіздері Міндеті - Дыбыстық сызба бойынша жұмыс жасату арқылы дыбыстық талдау дағдыларын дамыту Мақсаты Сөздердің жалпы атауын атауға, дыбыстық талдау жасауды үйретуді меңгерту. «Дыбыстық талдау» «Сөз ойла» дидактикалық жаттығуы (Әр дұрыс жауапқа педагог балаларға жұлдызша беріп отырады) -ал буынынан басталатын сөздер ойлап айтуымызды сұрапты. Мысалы: алма, алтын, алжапқыш, алға, аласа, ала, алқа, Алжан, алмас, алау, Альбина, ал т.б . -оқ буынынан басталатын сөздер ойлап айтуымызды сұрапты. Мысалы: оқу, оқы, оқымысты,</p>	<p>Сауат ашу негіздері Міндеті Дыбыстық сызба бойынша жұмыс жасату арқылы дыбыстық талдау дағдыларын дамыту Мақсаты Сөздердің жалпы атауын атауға, дыбыстық талдау жасауды үйретуді меңгерту «Дыбыстық талдау» Бұлт сөзіне дыбыстық талдау. Бұлт – 1 буын, 4 дыбыс. б – ұяң дауыссыз дыбыс, көк түспен белгілейміз. ұ – жуан дауысты дыбыс, қызыл түспен белгілейміз. л – үнді дауыссыз дыбыс, көк түспен белгілейміз. т – қатан дауыссыз дыбыс, көк түспен белгілейміз.</p>	<p>Көркем әдебиет Міндеті . Өлеңді жатқа, мәнерлеп, интонациямен айту Мақсаты өлеңді жаттату арқылы мәнерлеп оқуға дағдыландыру. «Бала біздің болашақ» Өлеңді екінші рет қайталап оқып, бірге жаттайды Педагог балаларға өлең жолдарын шабытты түрде айтқызады (3-4 балаға). Атасы немерелерімен қайда барды? Балаларға ат қойып, олардың атасымен саябаққа барғаны туралы әңгіме құра. 2. Суретке қара. Балалар қандай ойын ойнап жүр? Сен қандай ойын ойнағанды жақсы көресің? 3. Жұмбақты шеш. Қойны толы жеміске, Көк майсалы егісте Көбелек қуып ойнайтын Қай мезгіл деп ойлайсың? (Жаз)</p>	

	<p>«Қайырлы таң, мейірімді аға!» – дегені екен. Ал Күн батып, Ай көріне бастағанда, Қораз үйшігіне тезірек кіріп алуға асығатын көрінеді. Педагог айтылған аңыз бойынша балаларға сұрақтар қояды. –Аңызда нелер туралы айтылған? –Күн жарық сәуле шашуға кеткенде ай не істейді? –Мән жайды түсінген Күн Айға не дейді? –Екеуі қалай келіседі? –Күн шығып келе жатқанда Қораз не істейді? –Түн батып ай шыққанда ше?</p>	<p>...рік(ө), ...ияз(п) т.б</p>	<p>оқулық, оқ, оқыс, оқшаулау, оқтар т.б. -жа буынынан басталатын сөздер ойлап айтуымызды сұрапты. Мысалы: жас, жалын, жалғыз, жат, Жайық , жарқыра, жалқау, жаура, жалау, Жамбыл, жалпылдақ, жалбыз, жаһұт, жау, жарайды, жалмауыз</p>		
--	--	---------------------------------	--	--	--

Үзіліс:

 		 	<p>Ойын: « Масаны ұста» Мақсаты: балаларды <u>ойынның шартын бұзбай ойнауға</u>, белгі бойынша қимыл-қозғалыс <u>жасауға дағдыландыру</u>, зейіндерін, <u>байқағыштықтарын</u>, жүгіру дағдыларын дамыту. Шарты: Ойнаушылар бір-бірінен қол созымдай жерде дөңгеленіп, бетін ортаға беріп тұрады. Тәрбиеші ортада тұрады, оның қолында шыбық (ұзындығы 1-1,5 м) оған картон қағаздан жасап жіпке байланған маса ұзындығы 0,5м бар. Тәрбиеші масаны шыбықпен балалардан жоғарылау етіп айналдырып өтеді. Маса үстерінен ұшып бара жатқан кезде, балалар оны ұстауға тырысып, секіреді. Масаны кім ұстаса: «Мен ұстадым» , - дейді. Бұдан кейін тәрбиеші шыбықпен балалардың үстінен тағы да айналдырады. Ойынды қайталап бастар алдында тәрбиеші балаларға 1-2 қадам кейін шегіну керек екенін ескерту керек, өйткені балалар масаны ұстаймыз деп секірген кезде шеңберді аздап тарылтады. Шыбықпен масаны айналдырған кезде, тәрбиеші балалар масаны ұстап алатындай биіктікте, біресе жоғарлатып, біресе төмендетіп тұруы керек. Ұсыныс: Егер ойнаушылар тобы шағындау болса, тәрбиеші картон маса байланған шыбықты ұстап алға қарай жүгіруіне болады, ал балалар оны қуып жетуге тырысады.</p>
---	--	--	--

2 - ұйымдастырылған іс-әрекет

	<p>Қоршаған орта Міндеті: - Өзінің іс-әрекетіне басқалар пікірін білдірген жағдайда ол пікірді дұрыс қабылдауға, өз ісіне адал болуға, еңбек ету Мақсаты алалардың еңбекке деген дұрыс көзқарасын қалыптастыру, өз-өздеріне қызмет етуге үйрету</p> <p>«Жантақ қайда өседі?»</p> <p>Арнайы жабдықтарды дұрыс пайдалану, қадірлеу, қайта орнына қою, бір-біріне көмек көрсетуге тәрбиелеу. Балаларды жұмысты бастап оны аяғына дейін жеткізуге тәрбиелеу. Балабақшадағы еңбек жұмыстарына қатысу, ұжымдық еңбекке үйрету. Ертегі, әңгімелерді кейіпкерлер арқылы «Еңбек түбі — зейнет» екенін түсіндіру. Үлкендер еңбегін құрметтеуге баулу. Мысалы: «Бір уыс мақта», «Бұзау бақтым», «Көйлекті маған кім берді?», «Қайдан келдің, бауырсақ?» деген әңгімелер арқылы барлық заттардың еңбекпен келетіндігін түсіндіру.</p> <p>Үлкендерге көмек көрсетуге (тәрбиешіге, оның көмекшісіне, ата-аналарына), оларға ықыласпен қарауға тәрбиелеп, сондай-ақ, олардың еңбектерінің нәтижесіне ұқыпты қарауға ынталандыру.</p> <p>Топ бөлмесі мен балабақша ауласында тазалық сақтауға және үлкендердің тапсырмаларын орындауға,</p> <p>бастаған ісін соңына дейін жеткізуге үйрету.</p>	<p>Математика негіздері Міндеті: Фигулардың атауларын: дөңгелек, сопақша, үшбұрыш, шаршы, тіктөртбұрыш, денелердің атауларын: текше, шар, цилиндр бекіту Мақсаты геометриялық фигулар мен денелер туралы білімін қалыптасатыру .</p> <p>«геометриялық фигулар мен денелер»</p> <p>Балалар геометриялық денелерді және текше, шар, цилиндр пішініне ұқсайтын заттарды атайды. «Бұл неге ұқсайды?» дидактикалық ойыны – Қоршаған ортадан дөңгелек, шаршы, үшбұрыш, текше, шар, цилиндрге ұқсайтын заттарды атаңдар. Балалар атайды, неге ұқсайтынын қорытындылайды</p>	<p>Математика негіздері Міндеті Көлемді пішіндер мен денелерді ажыратуға, осы пішіндерді қоршаған ортадан табу Мақсаты геометриялық фигулар мен денелер туралы білімін қалыптасатыру</p> <p>«геометриялық фигулар мен денелер»</p> <p>«Сықырлы дорба» ойыны. «Сықырлы дорбада» - шар, текше, цилиндр, шаршы, үшбұрыш, шеңбер бар. Ал үстелде олардың суреттері бар. Педагог ойын жағдайын жасайды: – Балалар, геометриялық фигулар мен денелер өмір сүрген, бір патшалықта бақытсыздық болды. Зұлым сиқыршы сиқырлы таяқшаның бір соққысымен оның барлық қандай зат екенін, қолымен ұстап, сипалау арқылы анықтап және оның суретін табу. Балалар кезек-кезек екі қолымен фигуларды ұстап қарап, оны дорбадан шығарады, оның суретін тауып, үстіне фигураны қояды. Балалар көздерін жұмып, әрқайсысы команда бойынша дорбадан заттарды алады. Қозғалыстар мәтін бойынша орындалады. Педагог 2- тапсырманы орындауға ұсынады. – Шарды көрсетіңіз. Оны қызыл түспен бояңыз. Текшені көрсетіңіз. Оны көк түспен бояңыз. Цилиндрді көрсетіңіз. Оны сары түспен бояңыз</p>	<p>Математика негіздері Міндеті Геометриялық фигулар мен денелер туралы білімін қалыптасатыру Мақсаты геометриялық фигулар мен денелер туралы білімін қалыптасатыру.</p> <p>«геометриялық фигулар мен денелер»</p> <p>тапсырманы дәптерде өздігінен орындауды ұсынады. Педагогтің нұсқауларын тыңдап, практикалық жұмысты орындайды. Балалар практикалық жұмысты орындап, заттарды тексеріп, олардың айырмашылықтары мен ұқсастықтарын табады, сұрақтарға жауап береді. Ұйымдастырылған оқу қызметі үшін пластиктен, ағаштан немесе басқа материалдан жасалған көлемді фигураларды, картоннан, фанерадан жасалған жазық фигуларды табу керек. Балалар қолдарына алып, жазық және көлемді фигураның арасындағы айырмашылықтарды атайды. Педагог 2-тапсырманы орындауға ұсынады. Суреттердегі заттарды қарайды және атайды. – Бұл неге ұқсайды? Сызып қосады. Балалар өздігінен тапсырмаларды орындайды</p>	<p>Қоршаған орта Міндеті: Өсімдіктерге қажеттіліктеріне сәйкес күтім жасау әдістерін білу: оларды суару, түбін қопсыту, жапырақтың шаңын сүрту. Мақсаты бөлме өсімдіктерін күту ережелерімен таныстыру</p> <p>«Қандай өсімдіктердің емдік қасиеті бар»</p> <p>Бүгін біз бөлме өсімдіктерімен таныс боламыз. Өсімдік өмір сәні, табиғат көркі, дәрі-дәрмек. Олар біздің бөлмеімізді тек әдемі етіп көрік бере қоймай, бөлменің, үйдің ауасын тазартады. Бізге қуаныш сыйлайды, көңіліміз көтеріңкі болады екен. Олардың көптеген түрлері болады. - Мынау қазтамақ. Ол бөлме өсімдігі. -Мынау фикус. Жапырағы жасыл, көлемі үлкен. Ол бөлме ауасын жақсы тазартады. Гүлдердің тамыры, сабағы, жапырағы, гүлі болады.(тәрбиеші көрсетеді) - Балалар біз тамақ ішсек, күшіміз көп болады, бойымыз өседі. Сол сияқты өсімдіктер адам сияқты тамақ ішпесе, ауырып қалады. Оларды су құйып, күтіп, баптап тұру қажет екен. Тәрбиеші көрсете отырып, күту ережелерімен таныстырады: - Гүлдердің жапырақтарының</p>
--	--	---	--	--	---

Үзіліс: Қимыл-қозғалысқа арналған ойындар

«Кім көп таспа жинайды?»



1.Ойын:“Кім көп таспа жинайды?”

Мақсаты: Балалардың денсаулыққа, ойынға деген құштарлықтарын дамыту, балалардың дене қимылдарын , бұлшық еттерін жетілдіру, ойын арқылы көңіл-күйлерін көтеру.

Ептілікке, шапшандыққа, қызыға ойнауға баулу, ойынға деген қызығушылықтарын, белсенділіктерін арттыру. Жылдам қимылдауға тәрбиелеу.

Шарты: Балалар шашылып қалған таспаларды арнайы ыдысқа жинайды. Таспаны ең көп жинаған бала жеңіске жетеді.

2.Ойын:“Айна ”

Мақсаты: Баланың зейіні мен байқампаздығын әрі әр түрлі дене қимылдарын жетілдіру.

Шарты:Әр бала – «айна» болады. Жүргізуші әр айнаға бір барып, сол «айнаға» қарап, түрлі қимылдар жасайды. «Айна – бала» сол қимылдарды үлгіріп, әрі дәл қайталауы керек. Ең дұрыс «айна-бала» - жүргізуші болады. Ойын осылай қайталана береді.



3 - ұйымдастырылған іс-әрекет

<p>Қазақ тілі Міндеті -Шығарманы рөлдерге бөліп сомдауға, кейіпкерлердің мінез-құлқын жеткізуге баулу -Шығарманы еркін талқылауға мүмкіндік беру. (кірікт.08.05) Мақсаты ертегі арқылы сынын, қимылын білдіретін сөздердің мағынасын түсіну және ауызекі тілде қолдануды дағдыландыру</p> <p>«Қазақстан барысы» ертегісі</p> <p>Қазақстанның таулы қыратында барыс мекендейді. Барыс Алматы қаласының төлтаңбасында бейнеленген. «Қазақстан барысы» ертегісін интербелсенді тақтада көрсетеді. Ертегі ұнады ма? – Ертегідегі таныс жабайы жануарларды ата? (Аю, қоян, қасқыр). – Ертегідегі үй</p>	<p>Қазақ тілі Міндеті - -5-6 сөйлеммен сипаттауға, берілген сурет бойынша оған дейінгі және одан кейінгі оқиғаны ойлап табу -Берілген мәтіннің басталуын және соңын ойдан құрастыруға баулу. (кірікт.09.05)</p> <p>Мақсатыжыл құстардың қазақша атауларымен таныстыру.</p> <p>«Көктем келді ,құс келді»</p> <p>Көктемде құстар келеді. – Көктемде не келеді? – Көктемде құстар келеді. – Мынау – қараторғай. Мынау не? – Мынау – қараторғай. (Жеке, хормен айтып жаттығады). – Көктемде қараторғай келеді. – Көктемде қандай құс келеді? – Көктемде қараторғай келеді. – Мынау – қарлығаш. – Мынау не? – Мынау – ... (қарлығаш). Балалар «қарлығаш» сөзін айтып жаттығады, естеріне сақтайды. – Көктемде қарлығаш ұшып</p>	<p>Сөйлеуді дамыту Міндеті: - Монологты байланыстырып құра білу Мақсаты . . Ертегі мазмұнын түсінікті түрде мазмұндай білуге жаттықтыру</p> <p>«Күн ,ай мен қораз»</p> <p>Мақал-мәтел: Жақсы – ай мен күндей, әлемге бірдей. Дидактикалық ойын: «Дыбыстың орнын анықта» (ауызша орындалады). Ойын шарты: Педагог бір дыбысты айтады да, сол дыбыс кездесетін сөздерді айтады. Балалар «Қ» дыбысы сөздің басында тұрса бір рет қол шапалақтайды, егер дыбыс сөз ортасында тұрса, екі рет шапалақ ұрады, ал сөз соңында тұрса, үш рет шапалақ ұрулары керек. «Қ» – қала, аққала, сандық. «М» – моншақ, отырмын, өшірдім</p>	<p>Көркем әдебиет Міндеті: Өлеңді жатқа, мәнерлеп, интонациямен айту Мақсаты өлеңді жаттату арқылы мәнерлеп оқуға дағдыландыру.</p> <p>«Бала біздің болашақ»</p> <p>Көктемнен кейін қандай жыл мезгілі келеді? – Жаз мезгілінде қандай өзгерістер болады? – Жаз мезгілі несімен ұнайды? – Жаз мезгілінің бірінші күні, бірінші мерекесі – «Балаларды қорғау күні». – Балалар, сендер болашақта елімізді, жерімізді қорғайтын азаматсыңдар. Бұл – сендердің мерекелерің. – Бүгін біз ақын Қасым Аманжоловтың «Бала – біздің болашақ» атты өлеңімен танысамыз.</p> <p>Өлең ұнады ма? – Авторы кім? – Өлеңде не туралы айтылған? – Болашақта сен қандай болғың келеді?</p>	<p>Шығармашылық бейнелеу әрекеті</p> <p>«Балалар жаттығу жасайды»</p> <p>Міндеті: - адамның жалпы дене құрылысын анықтап, жаттығу кезіндегі қолдарының, аяқтарының өзгерісін беруге үйрету, -- Заттардың ұзын және қысқа, жуан және жіңішке белгілерін көрсете білу, бөліктердің салыстырмалы көлемдерін сақтау, мүсінделген пішіндердің бөліктерін бір-біріне қосып, біріккен жерлерін тегістеу -- Сюжеттік жапсыруда заттардың өлшеміне қарай арақатынасын, әртүрлі заттардың бөліктерінің пішінін, олардың құрылымын, пропорцияларын беру, әлеуметтік оқиғаларды, балалар өміріндегі оқиғаларды бейнелеу -- Құрылыс материалдарынан, конструктор бөлшектерінен құрастыру: ауызша сипаттау бойынша ұсынылған тақырыпқа, өзбетінше ойдан құрастыруға, құрастарымен бірлесіп, шығармашылықпен құрастыруға баулу Мақсаты- балалардың жаттығу</p>
---	--	--	--	--

	<p>жануарларын ата? (Ит, қой). Педагог қима материал бойынша жаңа сөздермен таныстырады. – Мынау – барыс. Мынау не? – Мынау – барыс. – Барыс жаттығулар жасады. – Барыс не істейді? – Барыс жаттығулар жасады. – Мынау – борсық. Мынау не? – Мынау – борсық. – Борсық жаттығулар жасады. – Борсық не істеді? – Борсық жаттығулар жасады. – Қар барысы мен борсық жарысқа қатысты</p>	<p>келеді. – Көктемде ... (қарлығаш) ұшып келеді. – Көктемде келетін құстарды жыл құстары дейді. – Көктемде келетін құстарды қалай атайды? – Көктемде келетін құстарды жыл құстары дейді. Педагог шағын мәтінді оқиды. Көктемде келетін құстарды жыл құстары дейді. Жыл құстары: қарлығаш, қараторғай. Құстар – адамға дос. Оларға біз де қамқор болуымыз керек. Балалар</p>		<p>– Оленде қандай ұйқас сөздер бар?</p>	<p>жасап жатқан суретін салу, мүсіндеу, жапсыру, құрастыру</p> <p>Топтық жұмыс</p>
--	--	--	--	--	---

Үзіліс: Секіруге арналған ойындар «Табан балық және шортан» ойыны.

<p>Дыбыс артикуляциясын дамытуға арналған Кім қалай дыбыстайды? (баламен жеке жұмыс - түрліше тембрлік құбылыста айту) - А, аа, аа, а, а, ааааа (қуанышты дауыспен). - Ааа, аа, а, а, ааа (аянышты дауыспен). - А, аа, аааа, а, ааа (таң қалған дауыспен). 1 минут жұмыс істеніз. Екінші баламен (и), үшінші баламен (о) дыбысымен жұмыс істеуге болады. Фонетикалық жаттығуларды екінші тілді (орыс тілі, ағылшын тілі, француз тілі т.б) үйрету мақсатына қарай да қолдануға болады. Ол үшін педагог қандай дыбысқа аса мән беру қажет екендігін анықтап алуы тиіс.</p>	<p>Дикциялық жаттығу Барлық жоғарыда аталған міндеттерді кешенді шешеді. Балалар қандай да бір сөйлемді, жаттамақты, жаңылтпашты айтқанда, дұрыс тыныс, дем ала білуі, дәл артикуляция жасауы және жеке дыбысты, сондай-ақ буынды, сөзді анық айтуы қажет. Жаңылтпаш арқылы бала жылдам ойлауға, жаңылмай тез қайталап айтуға, кекештенбей, қысылмай, анық сөйлеуге үйренеді. Халық ауыз әдебиетінде жаңылтпаштар топтамасы мольнан жинақталған. Мәселен, бірқатар жаңылтпашты айтып көрелік. Суда сең келеді, Сегіз серке тең келеді.</p>	<p>Ойын: «Табан балық және шортан» Мақсаты: балаларды <u>ойынның шартын бұзбай ойнауға</u>, белгі бойынша қимыл-қозғалыс <u>жасауға дағдыландыру</u>, зейіндерін, <u>байқағыштықтарын</u>, жүгіру дағдыларын дамыту. Шарты: Бір баланы шортан етіп белгілейді. Ойнаушылардың қалғаны екіге бөлінеді: олардың бір тобы — ұсақ тастар, олардан шеңбер жасалады, екінші тобы — табан балық олар шеңбердің ішінде жүзеді. Шортан шеңбердің сыртында жүреді. Тәрбиешінің «Шортан!» деген белгісі бойынша ол тездетіп, табан балықты ұстау үшін шеңберге жүгіреді. Ал табан балық орын алуға, ойнаушылардың біреуінің артынан тұруға және отыруға асығады (табан, балық шортаннан қашып, ұсақ тастарға барып тығылады). Шортан әлі тығылып үлгермеген табан балықтарды ұстайды. Ұсталғандар шеңбердің сыртына кетеді. Ұсыныс: Ойын 3-4 рет жүргізіледі де, содан кейін ұсталғандардың саны есептеледі. Кейін шортанды жаңадан белгілейді. Шеңбер жасап тұрған және шеңбердің ішінде жүрген балалар орындарын ауыстырады да, ойын қайталанайды.</p>
---	---	--



4 - ұйымдастырылған іс-әрекет

	<p>Дене шынықтыру Міндеті: - Қолды тізеге қойып отырып-тұру; аяқтың ұшымен ұсақ заттарды жылжыту Мақсаты Баскетбол ойыны қимылдарын; допты бір қолмен</p>	<p>Музыка Міндеті: - Балаларға опера, балет туралы мағлұмат беру Мақсаты Балаларға опера, балет туралы мағлұмат беру</p>	<p>Дене шынықтыру Міндеті: . Допты оң және сол қолмен алып жүруге жаттықтыру Мақсаты . Талдау жүйелерінің белсендіруіне</p>	<p>Дене шынықтыру Міндеті: - Воланды ракеткамен белгілі бір жаққа бағыттай отырып лақтыру Мақсаты . Баланың қимыл-қозғалыс жүйесі мен арнайы даму</p>	<p>Музыка Міндеті - Музыка арқылы балаларды патриоттық сезімге тәрбиелеу Мақсаты Музыка</p>
--	--	---	--	--	--

	<p>соғу күшін мөлшерлеп, аяққа таяу еденге соғып жүргізуді</p> <p>«Бір,екі, үш балалар алды күш»</p> <p>«Баскетбол» Допты бір қолмен жүргізу. Нұсқау – допты саусақтардың басымен ғана ақырын соғып, аяғының жанына ұру. Допты оң қолмен еденге соғып, екі қолмен қағып алады. Допты соққанда күшін доп кеуде деңгейіне ғана ұшатындай етіп мөлшерлейді</p>	<p>«Музыка әлеміне саяхат»</p> <p>Музыка тыңдау: «Қыз Жібек» операсынан үзінді (ұнтаспа, Е. Брусиловский) Ән айту: «Біз бақытты баламыз» (К. Қуатбаев) «Балдырғандар әні» (Г. Жотаева) Музыкалық-ырғақтық кимылдар «Бақытты балалық шақ» («Мен бақыттыбаламын»)«Полька» (М. Красев) Билер: «Еркебұлан» («Билеп үйренейік» жинағынан) Ойындар, хороводтар: «Үйшік» (В. Витлин) Музыкалық аспапта ойнау: «Латыш полькасы» (М. Раухвергер)</p>	<p>жағдай жасау. Түрлі қимыл әрекеттерді орындағанда тізбектегі өз әрекетін өзге ойыншыларының қимылдарымен үйлестіре білуін қалыптастыру</p> <p>«Қазақстан Республикасы халықтарының ойындары»</p> <p>«Отарға шапқан қасқыр» (Қырғыз ойыны). (4 рет) Қасқыр тек соңғы лақты ұстай алады. Ұсталған лақтарды басқа жерге қамап қояды. Егер қасқыр лақты ұзақ уақыт ұстай алмаса, басқа қасқыр сайланады. Ойыншылар бірінің артына бірі тұрып, ұзын тізбек құрайды. Бір-бірін шынтағынан ұстайды. Бұл – лақтар. Ең бірінші болып олардың бастаушысы тұрады. Бір ойыншы қасқыр болады. Қасқыр ақырындап, оны алдап келіп, соңғы лақты ұстап алуы керек. Ал бастаушы болса, қасқыр қай жақтан айналса, сол жаққа тұра қалып, оған кедергі жасайды.</p>	<p>факторларын интеграциялау, қолға арналған жаттығуларды жүріп келе жатып орындау, қол мен аяқ қимылдарын үйлестіре отырып үзіліссіз баяу жүгіру дағдыларын қалыптастыру.</p> <p>«Волейболшының жаттығуы»</p> <p>Доппен орындалатын жаттығуларды орындағанда жұпта әрекет ету мен допты сезе білу қажет.</p> <ol style="list-style-type: none"> 1. Қолына доп алып 3 метр қашықтықта жүгіру. 2. Аяқ басының арасына доп қыстырып жүру. 3. Допты тізесімен қысып, қолдары мен аяғының ұшына тіреніп жорғалау. 4. Допты бір қолмен, екі қолмен домалату. 5. Допты артқа лақтыру. <p>Нұсқауларды орындап, бастапқы қалыпқа тұруды дұрыс орындауға тырысады. Жаттығуды орындаған соң, қолдарын белге қойып, арпепен жүріп өз орнына келеді. Барлық жаттығулар орындалып біткенше қимылдарын басқарып, денесін тік ұстауға тырысады</p>	<p>арқылы балаларды патриоттық сезімге тәрбиелеу</p> <p>«Ел қорғауға әзірміз»</p> <p>Музыка тыңдау: «Ел қорғауға әзірміз» (К. Қуатбаев) Ән айту: «Момышұлы Бауыржан» (Е. Әміров) «Біз бақытты баламыз» (К. Қуатбаев) Музыкалық-ырғақтық кимылдар: «Женіс күні» Б. Бейсенова (ұнтаспада) «Ағаш ат» (Б. Қыдырбекова) Билер: «Полька» эстон халық биі Ойындар, хороводтар: «Кешікпе» орыстың х.э. (өңдеген М. Раухвергер) Музыкалықаспаптоайнау: «Құлыншақ» (С. Урбах)</p>
<p>Серуенге дайындық</p>	<p>Киімдерді реттілікті сақтап дұрыс киінуге үйрету.</p>	<p>Киімдерді реттілікті сақтап дұрыс киінуге үйрету.</p>	<p>Киімдерді реттілікті сақтап дұрыс киінуге үйрету.</p>	<p>Киімдерді реттілікті сақтап дұрыс киінуге үйрету.</p>	<p>Киімдерді реттілікті сақтап дұрыс киінуге үйрету.</p>
<p>Серуен</p>	<p>Мамыр Серуен-Бақылау №10 Бақылау: Кемпіркосақты бақылау Мақсаты: өлі табиғаттың бір бөлігі ретінде кемпіркосақ туралы түсініктерін қалыптас-тыруды жалғастыру. Бақылау барысы Тәрбиеші балаларға жұмбақ жасырады. Жарқылдан соң жаңағы, Суға бөкті бар алап. Көкте түрлі жолақты, Өрнек тұрды ғаламат. (кемпіркосақ) Жаңбыр жуды жерімді, Көкте өрмек керілді. (кемпіркосақ)</p>	<p>Мамыр Серуен-Бақылау №11 Бақылау: Найзағайды бақылау Мақсаты: «Найзағай» ұғымымен таныстыру; <ul style="list-style-type: none"> • Табиғат құбылыстары туралы шынайы түсініктерін қалыптастыру; • Сөздік қорларын байыту; Бақылағыштықтарын дамыту. Бақылау барысы Тәрбиеші балаларға жұмбақтар жасырады <ul style="list-style-type: none"> • Аспанда от қамшы осады, Ащы үнін ышқынып қосады. Дүрліктіріп алапты,</p>	<p>Мамыр Серуен-Бақылау №12 Бақылау: Жәндіктерді бақылау Мақсаты: «Жәндіктер» сөзінің мағынасы туралы түсініктерін тиянақтау; Оларды тіршілік ету ерекшеліктеріне қарай салыстыра білуге үйрету. Бақылау барысы Тәрбиеші жұмбақтар жасырады: <ul style="list-style-type: none"> • Гүлдің нәрін жинайды, Адамға бал сыйлайды. Еңбекқорды аялайды, Еріншекті аямайды. Бұл не? (ара) - Қанды сорып сүліктей, </p>	<p>Мамыр Серуен-Бақылау №13 Бақылау: Топырақты бақылау Мақсаты: торф топырағының қыртысымен таныстыру . Бақылау барысы Біздің айналамызда шалшық көп. Ал, шалшықтар торфқа (шымтезек) бай болады. Торф-бұл әрі тыңайтқыш, әрі отын.ол қатты қызған кезде тез тұтанады. Торф дымқыл, жабысқақ, көктемде ылғал кезінде ол ауыр. Ол суды нашар өткізеді, егер ылғал торф үстімен өтсең, ол аяқкіміңе жабысып қалады. Сондықтан да бұндай соқпақпен (жолмен) жүрмеген дұрыс. Торфты атызға (жүйек) және ағаш түптеріне</p>	<p>Мамыр Серуен-Бақылау №14 Бақылау: Желді бақылау Мақсаты: - жел туралы түсініктерін бекіту; - жел түрлерін есте сақтау. Бақылау барысы Тәрбиеші балаларға жұмбақ жасырады: Ағаштарды шайқайды, Көзге көрінбейді. Шарлағанда сай-сайды, Бір сәт ерінбейді. (жел) Тәрбиеші балаларға айналаны бақылауға, ағаш бұтақтары қалай шайқалып тұрғанын байқауға ұсынады. Сұрақтар</p>

	<p>Жаңбыр жауып, күннің көзі көрініп тұрған мезгілде аспаннан кемпіркосақты байқауға болады. Ол жаңбыр тамшылары арасынан күннің сәулесі өткен уақытта көрінеді. Жаңбыр тамшылары неғұрлым үлкен болса, кемпіркосақ соғұрлым анық көрінеді. Кемпіркосақта жеті түс бар: қызыл, қызғылт, сары, жасыл, көгілдір, көк, күлгін. Бұлар барлық уақытта осы бір ретпен орналасады. Балаларға сұрақтар:</p> <ul style="list-style-type: none"> ◆ Кемпіркосақ қай уақытта пайда болады ? I ◆ Ол қай уақытта жоғалады? ◆ Кемпіркосақ қандай құбылыс, қалай пайда болады? <p>Тәрбиеші балаларға тапсырма береді. Асфальт бетіне түрлі-түсті борлармен кемпіркосақтың суретін салу.</p> <p>Еңбек: Балабақша ауласын қоқыстан тазалау.</p> <p>Мақсаты: аула тазалаушыға көмек беру, үлкендер еңбегін бағалауға тәрбиелеу.</p>	<p>Шаппақ тастың жарқылы, Бұлт көрпесін жыртады.</p> <p>Балалар, бұл жұмбақтардың шешуі не екен?</p> <p>Найзағай қай кезде ойнайды?</p> <p>Аспан неге күркіреді?</p> <p>Күн күркіреп, найзағай ойнаған кезде табиғатта қандай құбылыс болады? (жаңбыр жауады)</p> <p>Найзағай ойнап, жаңбыр жауғанда құрт-құмырсқалар не істейді? (індері мен илеулеріне тығылады)</p> <p>Қалай ойлайсындар, найзағай неден пайда болады?</p> <p>Ауа-райы нашар болған кезде бұлттар арасында электр тоғы жиналады. Найзағай-бұл үлкен электр тоғының ұшқыны. Ұшқындар айналадағы ауаны қыздырады. Ыстық ауа салқын ауамен соқтығысады да, күннің күркіреуі пайда болады.күн күркіреген кездегі найзағай өте қауіпті. Найзағай жалғыз тұрған, биік заттарға жиі түседі. Сондықтан да найзағай ойнап тұрған кезде ағаштың астына тұруға болмайды.</p> <p>Зерттеу қызметі</p> <p>Жәй жаңбыр мен найзағайлы жаңбырды салыстыру, ұқсастықтыры мен айырмашылықтарын табу.</p> <p>«Найзағайлы жаңбыр» Ө. Ақыпбекұлы Нөсерлеп жаңбыр басталды, Науада қалқып қақ қалды. Найзағай тынбай жарқылдап, Нөсер тұр құйып сатырлап.</p> <p>Найзағайлы жаңбырды қалай атайды екен? (нөсер)</p> <p>Еңбек</p> <p>1 топ- ауланы тырмамен тазалау; 2 топ-қоқыстарды шығару</p> <p>Мақсаты:</p> <p>Шағын топтарға бөлініп жұмыс істеуге үйрету;</p> <p>Ұжыммен жұмыс істеуге, жұмыс нәтижесіне жетуге деген ынталарын арттыру.</p>	<ul style="list-style-type: none"> ● Ызындап кеп шағады. ● Бұл қандай бүлік дей? (маса) <p>- Ызындап ән салып, Жұп-жұқа канаты. Тәттіге тамсанып, Қоқысқа қонады. Бұл не? (шыбын)</p> <ul style="list-style-type: none"> ● Құжынаған жұмыскер, ● Бірлескенде тым іскер. (құмырсқа) <p>Тор тоқуға шебер-ақ, Бірақ киім тікпейді. Өнері де өнер-ақ, Бірақ ісі бітпейді. (өрмекші)</p> <p>Тәрбиеші сұрақтары.</p> <ul style="list-style-type: none"> ◆ Жұмбақ жауаптарының шешуінде айтылғандарды бір сөзбен нелер деп атаймыз? (жәндіктер) ◆ Тағы қандай жәндіктерді білесіңдер? (<i>көбелек, құрт т.б</i>) <p>Қандай жәндік гүлдерді тозандандырады? (аралар)</p> <p>Көктемде жәндіктер өмірінде қандай өзгерістер болады? (көктемде жұмыртқалардан личинкалар өсіп шығады)</p> <p>Жәндіктер қайда тіршілік етеді? (<i>бақтарда, ағаштарда, су тоғандарда т.б.</i>)</p> <p>Қандай жәндіктердің пайдасы бар? (<i>ара, жібек құрты, құмырсқа</i>).</p> <p>Қандай пайдалы жәндік орман, тоғайларды зиянды жәндіктерден қорғайды? (құмырсқа)</p> <p>Масаларды неге зиянды жәндік деп атайды? (олар әртүрлі ауруларды тасиды)</p> <p>Зерттеу жұмысы</p> <p>Қанқызын тауып, оның атын атау. Құмырсқалар «соқпағын» табу, бақылау.</p> <p>Еңбек: Алаңды қоқыстардан тазалау.</p> <p>Мақсаты: үлкендерге көмек беруге, үлкендер еңбегін қадірлеуге тәрбиелеу.</p>	<p>тыңайтқыш ретінде қосады..</p> <p>Зерттеу жұмысы</p> <p>Торфтың құрғақ және ылғал кесектерін салыстыру.</p> <p>Құммен торфты салыстыру; Жер қыртысы қай жерде тез кебеді.</p> <p>Еңбек</p> <p>Ағаш түптері мен атызға торф тасу.</p> <p>Мақсаты: <i>торфтың пайдалы қасиеттері туралы білімдерін тиянақтау.</i></p>	<p>қояды:</p> <p>Желдің қандай түрлері болады? Жел неге соғады? Атмосферада ауа әртүрлі қызды: жылы ауа жеңіл болады, сондықтан жоғары көтеріледі, ал, суық ауа ауыр болады, ол төмен тартылады. Осыдан ауада қозғалыс пайда болады. Желдің күші жылы және суық ауаның температурасының айырмашылығына байланысты. Ауа массасы барынша тез қозғалған сайын, желдің күші де соншалықты қатты болады. Желдің бағытын анықтаумен айналысатын адамдарды метеорологтар және синоптиктер деп атайды.</p> <ul style="list-style-type: none"> ◆ Барынша қатты желдердің атын ата? (<i>дауыл, құйын, бұрқасын, боран.</i>) ◆ Әлсіз желді қалай атайды? («самал жел» деп атайды) ◆ Желдің ізін көруге болады ма? <p>Зерттеу жұмысы</p> <p>Компас арқылы желдің бағытын анықтау. Флюгердің көмегімен желдің күшін анықтау. Еңбек Гүл өсіретін (клубма) алаңды дайындау</p> <p>Мақсаты: <i>бірлесе жұмыс істей білу дағдыларын бекіту, жұмысты бар ынтымақпен орындау.</i></p>
<p>Серуеннен оралу</p>	<p>Балалардың ұйымшылдықпен топқа оралуы киімдерін шешіп шкафтарына орналастыру</p>	<p>Балалардың ұйымшылдықпен топқа оралуы киімдерін шешіп шкафтарына орналастыру</p>	<p>Балалардың ұйымшылдықпен топқа оралуы киімдерін шешіп шкафтарына орналастыру</p>	<p>Балалардың ұйымшылдықпен топқа оралуы киімдерін шешіп шкафтарына орналастыру</p>	<p>Балалардың ұйымшылдықпен топқа оралуы киімдерін шешіп шкафтарына орналастыру</p>

<p>Балалармен жеке жұмыс</p>	<p>«Бақыт деген не өзі?» Бақыт деген, шырағым Мынау әсем тұрағын. Ну ормандар, гүл бағы, Күннің күліп тұрғаны БАҚЫТ- дәні далаңның. «Ботам» деуі әжеңнің, Тыныштығы әлемні жаттау</p>	<p>Мен де балғын гүлмін Автор. М. Байсариева Арасынды гүлдің Ойнап бүгін жүрдім Қызыл, көкшіл, сары Әп-әдемі бәрі жаттату</p>	<p>Санат пен Ерасылға түстерді атап айту.</p>	<p>Балаларға жапырақтың түстерін ажыраттыру.</p>	<p>Балаларға дөңгелек пішіндер салғызу.</p>
<p>Балалардың дербес әрекеті (аз қимылды, үстел үсті ойындары, бейнелеу әрекеті, кітаптарды қарау және басқалар)</p>	<p>Қимылды ойын «Қасқыр қақпан». Мақсаты: Ойын шартының дұрыс орындалуын бақылау, ойын кезінде байқампаз болуға баулу. Жаттығу ойыны: Қимылдарын дамыту. Мақсаты: арқасымен алға қарай жүруге жаттықтыру. Халық болжамы. Кемпіркосақ кешке көрінсе, ертесіне күн ашық болады</p>	<p>Қимылды ойын «Өз ағашыңды тап». Мақсаты: ағаш аттарын есте сақтауға, зейінді, байқағыш және жылдам болуға үйрету. Жаттығу ойыны «Ағаштан ағашқа дейін». Мақсаты: екі аяқпен және бір аяқпен секіруге жаттықтыру</p>	<p>Қимылды ойын «Аюлар мен аралар». Мақсаты: кеңістікте жүкіру, ұстап алуға, ұстатпауға тырысу. Елтілікке, жылдамдыққа баулу. Жаттығу ойыны: Қимылдарын дамыту. Мақсаты: жүкіру техникаларын жақсарту. Халық болжамы: күзде құмырсқа илеуі биік болса, қыс ұзақ әрі қатты болады.</p>	<p>Қимылды ойын «Аққу-қаздар». Мақсаты: берілген кеңістікте белгі бойынша қашқандарды қуып жету, ойын шартын сақтау. Жаттығу ойыны Секіргіш жіппен жаттығу ойындары. Мақсаты: секіргіш жіпті алға, кері айналдыра отырып секіруге үйрету. Мақал-мәтел: Жері байдың-елі бай. Қара жерге де, қамқорлық керек.</p>	<p>Қимылды ойын «Кім жылдам?». Мақсаты: жүкіруге жаттықтыру, жылдамдықтарын дамыту. Жаттығу ойыны Бір-біріне доп лақтыру. Мақсаты: қозғалыс координацияларын дамыту. Халық болжамы. Өрмекші бұрышқа тығылса, жел болады.</p>
<p>Балалардың үйге қайтуы</p>	<p>Ата –аналарға кеңес Егер Сіздің балаңыз көпшіл, өз-жақындарыңыз бен бірге бөтен адамдарды жатырқамаса, ойын кезінде өздігімен ойнай білсе, мінезі ашық, өз құрдастарымен мейрімді болса мектепке келген күннен бастап – ақ үйреніп кететіне сеніңіз.</p>	<p>Ата –аналарға кеңес Егер Сіздің балаңыз көпшіл, өз-жақындарыңыз бен бірге бөтен адамдарды жатырқамаса, ойын кезінде өздігімен ойнай білсе, мінезі ашық, өз құрдастарымен мейрімді болса мектепке келген күннен бастап – ақ үйреніп кететіне сеніңіз.</p>	<p>Ата –аналарға кеңес - үйдегі жағдайда баланың өзіне - өзі қызмет етудің алғы шарттарына үйрете беріңіз: жуыну, қолын сүрту, шешіну, өз бетімен тамақтану, тамақ ішкенде қасықты пайдалану, горшокқа сұрану. Киімдері міндетті түрде өзіне ыңғайлы болуы шарт: шалбар не болмаса шорты замқосыз, белдеушесіз.</p>	<p>Ата –аналарға кеңес Егер Сіздің балаңыз көпшіл, өз-жақындарыңыз бен бірге бөтен адамдарды жатырқамаса, ойын кезінде өздігімен ойнай білсе, мінезі ашық, өз құрдастарымен мейрімді болса мектепке келген күннен бастап – ақ үйреніп кететіне сеніңіз.</p>	<p>Ата –аналарға кеңес - баламен жағымды эмоционалдық жағдайлар жасау қажет, ол көбіне ата – ана жағынан болуы қажет, мектеп туралы, оның өзіне керектігін түсіндіріп балаңызды сүйіп, аймалап, жиі оған өз мейіріміңізді көрсетіңіз. Балаңыздың көзінше мектеп туралы өзіңізді толғандыратын мәселені айтудан аулақ болыңыз.</p>

Тексерілді:



Оқу ісінің меңгерушісі: Шокаева А.Т.

Тәрбиелеу-білім беру процесінің циклограммасы

Білім беру ұйымы : «Өлеңті ауылының ЖОББМ »

Мектепалды даярлық О «а» сыныбы

Балалардың жасы 5 жас

Жоспардың құрылу кезеңі 1V-апта 22 – 26 мамыр 2022-2023 оқу жылы

Күн тәртібі	Дүйсенбі	Сейсенбі	Сәрсенбі	Бейсенбі	Жұма
Балаларды қабылдау	Балаларды көтеріңкі көңіл-күймен қарсы алу. Балалар үшін жайлы жағдай жасау. Балаларға тәрбиешінің толық аты - жөнін атап сәлемдесуді үйрету. Баланың бүгінгі көңіл күйі, оны не қызықтыратыны туралы сұрау, баланы жеке пікірін білдіруге тарту, бүгінгі ауа райы туралы балалардың ойын білу				
Ата-аналармен немесе баланың басқа заңды өкілдерімен кеңес, әңгімелесу	Ата-аналармен әңгіме: Ата-аналарға балаларын ертеңгілік жаттығуға үлгертіп алып келулерін ескерту	Ата-аналармен әңгіме: Ата-аналарға балаларын ертеңгілік жаттығуға үлгертіп алып келулерін ескерту.	Ата-аналармен әңгіме: Балалардың жетістік пен дәрежесі үшін емес, сол қалпында сөзсіз қабылдап жақсы көретініңізді сездіріңіз.	Ата-аналармен әңгіме: Ата-аналарға балаларды тамақтарын тауысып жеуге үйретулерін ескерту.	Ата-аналармен әңгіме: Ата-аналарға балаларды тамақтарын тауысып жеуге үйретулерін ескерту
Балалардың дербес әрекеті (аз қимылды ойындар, үстел үсті ойындары, бейнелеу іс-әрекеті, кітаптарды қарау және басқалар)	Балалардың білімдерін тереңдету мақсатында аспан әлемі жайында бейнетаспадан үзінді көрсетіп, жалпы түсінік беру. Дидактикалық ойын. "Атын атап бер" Мақсаты: көктем гүлдері туралы білімдерін бекіту Табиғат бұрышында еңбек ету.	Дидактикалық ойын: «Геометриялық пішіндерден құрастыр». Геометриялық пішіндерден зымыранды құрастырады. Табиғат бұрышында еңбек ету. «Суреттерді құрастыр» Апта тақырыбы бойынша суреттерді құрастыру Шығармашылық бұрышында еңбек ету.	Дидактикалық ойын: «Геометриялық пішіндерден құрастыр». Геометриялық пішіндерден зымыранды құрастырады. Табиғат бұрышында еңбек ету. «Суреттерді құрастыр» Апта тақырыбы бойынша суреттерді құрастыру Шығармашылық бұрышында еңбек ету.	Балалардың білімдерін тереңдету мақсатында аспан әлемі жайында бейнетаспадан үзінді көрсетіп, жалпы түсінік беру. Дидактикалық ойын. "Атын атап бер" Мақсаты: көктем гүлдері туралы білімдерін бекіту Табиғат бұрышында еңбек ету.	Дидактикалық ойын: «Геометриялық пішіндерден құрастыр». Геометриялық пішіндерден зымыранды құрастырады. Табиғат бұрышында еңбек ету. «Суреттерді құрастыр» Апта тақырыбы бойынша суреттерді құрастыру Шығармашылық бұрышында еңбек ету.
Ертеңгілік жаттығу	Таңғы жаттығу кешені № 14				

<p>Ұйымдастырылған іс-әрекетке дайындық (бұдан әрі-ҮІӨ)</p>	<p>«Құмырсқа» өлеңі Ұзын мұртты құмырсқа, Келе жатты жұмысқа. Алды допты қолына, Қойды допты орнына. Оңға, солға қарады, Үлкен тау деп ойлады. Мақсаты:Сөздердегі дауысты және кейбір дауыссыз дыбыстарды (п-б, т-д, ғ-г, с-з-ц) анық айтуларын қалыптастыру.</p>	<p><i>Құмырсқа» өлеңі</i> <i>Ұзын мұртты құмырсқа,</i> <i>Келе жатты жұмысқа.</i> <i>Алды допты қолына,</i> <i>Қойды допты орнына.</i> <i>Оңға, солға қарады,</i> <i>Үлкен тау деп ойлады.</i> Мақсаты:Сөздердегі дауысты және кейбір дауыссыз дыбыстарды (п-б, т-д, ғ-г, с-з-ц) анық айтуларын қалыптастыру</p>	<p>. «Армысыз!» Армысыз,қайырымды Аспан ата! Армысыз,мейірімді Жер ана! Армысыз, шұғылалы Алтын күн! Амансын ба, Алтын күн! Амансын ба,Көк аспан! Амансын ба,достарым! Аманбысыз,апай!</p>	<p>. «Армысыз!» Армысыз,қайырымды Аспан ата! Армысыз,мейірімді Жер ана! Армысыз, шұғылалы Алтын күн! Амансын ба, Алтын күн! Амансын ба,Көк аспан! Амансын ба,достарым! Аманбысыз,апай!</p>	<p>. «Армысыз!» Армысыз,қайырымды Аспан ата! Армысыз,мейірімді Жер ана! Армысыз, шұғылалы Алтын күн! Амансын ба, Алтын күн! Амансын ба,Көк аспан! Амансын ба,достарым! Аманбысыз,апай!</p>
--	--	--	--	---	---


<p>1 - ұйымдастырылған іс-әрекет</p>					
<p>Мектепке дейінгі ұйым кестесі бойынша ҮІӨ</p>	<p>Сөйлеуді дамыту Міндеті Өңгімені бірізді айту, шағын логикалық және хабарлау сипатындағы әңгімелерді құрастыру Мақсаты Ертегі мазмұнын түсінікті түрде мазмұндай білуге жаттықтыру</p> <p>«Түлкі мен Қоян» ертегісі</p> <p>–Балалар, түлкіні жыртықш аң десек, ал қоян жыртықш аң емес. –Қоян – өте қорқақ аң, қоянды үйде де асырауға болады. Қазір осы қоян мен түлкі туралы орыс халқының ертегісімен танысамыз. Педагог мәнерлеп оқиды. Түлкі мен Қоян Әуелде түлкінің құйрығы жоқ еді. Қасқырмен тату тұрмаған соң үнемі қашып жүреді екен. Жүрген ізін жасыра алмай қиналыпты. Сол үшін Қасқыр Түлкінің артына еріп, аңдып жүріп, оның ініне түсіпті. Түлкі інінің екінші тесігінен шығып кетіпті. Шығып кетпесе, Қасқыр Түлкіні өлтіріп тастар еді. Түлкі орманда келе жатып, ағаш түбінде отырған Қоянды көреді. Ол мезгілде Қояндардың құйрығы ұзын, жүгірулеріне кедергі келтіреді екен. Сол жерде Қоян өзін ұстап алған Түлкіге: «Мені өлтірме, құйрығымды сыйға берейін», – деп жалыныпты. Міне, содан бері Түлкінің құйрығы ұзын, ал Қоянның құйрығы қысқа болып қалыпты.</p> <p>Педагог: –Ертегі сендерге ұнады ма? –Ертегі де нелер туралы айтылған? –Ерте заманда Түлкінің құйрығы қандай</p>	<p>Сауат ашу негіздері Міндеті: - Сөздегі дыбыстың орнын табуға, дауысты, дауыссыз дыбыстарды, жуан-жіңішке дыбыстарды ажыратуға жаттықтыру Мақсаты . алдыңғы оқу қызметтерінде алған білімдерін пысықтау.</p> <p>«Біз нені үйрендік?»</p> <p>Дидактикалық ойын «Жоғалған дыбыс» – Мен сендерге суреттерді көрсетіп, суреттің атауын бастапқы дыбысын дыбыстамай айтамын, ал сендер менің катемді түзеп, жоғалған дыбысты қосып сөзді толық айтуларың керек. Мысалы: - ...олбарыс(ж), ...ысық(м), ...аймыл(м), ...асбақа(т), ...ышқан(т), ...рыстан(а), ...арабан(б), ...әріхана(д), ...арандаш(к), ...аламсап(к), ...өзілдірік(к), ...үшік(к), ...втобус(а), ...роллейбус(т), ...лдаркөсе(А), ...алапан(б), ...айық(к), ...асқыр(к), ...ағдаршам(б), ...артоп(к), ...әбіз(с), ...ызанақ(к), ...ырыққабат(к), ...сқабақ(а), ...армақ(к), ...йыншық(о), ...квариум(а),</p>	<p>Сауат ашу негіздері Міндеті - Сөздегі дыбыстың орнын табуға, дауысты, дауыссыз дыбыстарды, жуан-жіңішке дыбыстарды ажыратуға жаттықтыру Мақсаты алдыңғы оқу қызметтерінде алған білімдерін пысықтау.</p> <p>«Біз нені үйрендік?»</p> <p>– Балалар, мен бір дыбысын анығырақ созып, қандай да бір сөзді айтамын, ал сендер тура солай қайталаңдар. Қалай айту керек, қайсысы дұрыс екенін анықтаймыз. Мысалы: ааалжапқыш-алжапқышыш, бааағдаршам-бағдаршааам, дәәәріхана-дәріханааа, қооойылым-қойылылым, ААалпамыс-Алпамысыс, шааапалақ-шапалааақ, жааапырақ-жапалааақ, доооомбыра-домбырааа, қоообыз-қобыыыз, жаааалбыз-жалбыыыз, қааасық-қасыыық, жаааарғанат-жарғанааат, жыыылқы-жылқыыы, теесекше-текшесеее, бааалапан- балапааан, боооотақан-ботақааан, көөөөзілдірік -көзілдіріііік,</p>	<p>Сауат ашу негіздері Міндеті Жазу парағында бағдарлай жоларалық кеңістікті ажырата білу білу, жазу жолы мен Мақсаты дыбыстық талдауды жасауды үйретуді жалғастыру.</p> <p>«Біз нені білдік?»</p> <p>Дидактикалық ойын: «Қағып ал» – Мен сендерге сөздің бірінші дыбысын айқынырақ айтып, допты лақтырамын. Сендер мен айқынырақ айтқан дыбысты қайталап допты өзіме лақтырасыңдар Мысалы: кққасқыр(к), ееттік(е), тттүлкі(т), өөөерік(ө), бббалық(б), сссағат(с), ааалқа(а), жжжжаз(ж), мммоншақ(м), кққоңыз(к), кққолшатыр(к), бббілезік(б), жжжұлдызша(ж), ооотын(о), кққарға(к), сссазан(с), шшшахмат(ш), тттау(т), кккерік(к), әәәтеш(ә), еесек(е), тттүйе(т), мммандарин(м), кққобыз(к), сссандық(с), ттттекемет(т), еееер(е), үүүзенгі(ү), ааарба(а) т.б. – Қай дыбыстар созып айтылмайды екен. Оларды қандай дыбыстар дейміз? Дидактикалық жаттығу: «Буындардан сөз құра» – Балалар, мен буындар айтамын сендер сөз құраылатындай екінші буынды айтуларың</p>	<p>Көркем әдебиет Міндеті . Сахналық қойылымдарға қатысуға баулу Мақсаты театрландырылған өнердің тәсілдері мен жанрларын меңгерту</p> <p>«Ертегілер еліне саяхат»</p> <p>Дидактикалық ойын: «Бұл қай ертегі?» Ойын шарты: Таныс ертегінің кейіпкерлерін тану, кимыл-қозғалысын айту. Сикырлы қоржынға ертегі кейіпкерлеріне ұқсас ойыншықтар салынады. Педагогтің ұсынысымен бір бала шығып, қоржын ішінен бір ойыншықты алады, оны сипаттайды. – Бұл қандай жануар? – Қандай ертегіде кездеседі? Қазір, балалар, сендер үш топқа – бәйтерек, көгершіндер, қарлығаштар тобына бөлінесіңдер. – Тақтадан не көріп тұрсыңдар? (Ұяшықтар, слайдтан көрсетеді) – Әр ұяшықта сандар бар. – Ұяшық санын айтса, ұяшық ашылады. – Ұяшықтан ертегінің суреті шығады. Сендер қай ертегі екенін тауып, сол тапқан ертегіні рөлге бөліп, сахналап көрсетесіңдер. Ол үшін қуыршақтарды, саусағымызды, ойыншықтар мен музыкалық тәсілдерді қолданамыз. Әр топ өзі таңдаған ертегіні</p>

	<p>болыпты? –Түлкі Қасқырмен тату тұрмаған соң не істеген? –Бір күні не болыпты? –Түлкі қалай құтылып кетіпті? –Әлден соң ағаш арасына кірген Түлкі нені көреді? –Сол жерде Қоян өзін ұстап алған Түлкіге не депті? –Иә, балалар, содан бері Түлкінің күйрығы ұзын болыпты, ал Қоянның күйрығы қысқа болып қалыпты.</p>	<p>...ақта(т), ...уыршақ(қ), ...елосипед(в), ...амокат(с) т.б.</p>	<p>жааапырақ-жапырааақ , көөөрпе-көрпее т.б. Дидактикалық ойын: «Досыңды шақыр» – Балалар, көздеріңді жұмып, мына жағдайды елестетіңдер. Орманда досыңнан адасып қалдың. Сендер бір-біріңді табу үшін, не істер едіңдер? (Досымыздың атын атап шақырамыз). Мысалы: (Дастаааан! Серікбоооол! Айғаныыым! Айшаааа! Ернаааар! Балжаааан! Ардаааақ! Санжаааар! Беріііік! Мереееей! т.б.) – Балалар, сендер достарыңды шақырғанда, қай буынды созып айттыңдар? Дұрыс, ең соңғы буынды созып айттыңдар</p>	<p>керек. Мысалы: Мақ-та, жапа-лақ, дөп-тер, кар-топ, жыл-қы, ма-са, көбе-лек, домбы-ра, арыс-тан, қо-ян, май-мыл, жану-ар, жаң-быр, шал-бар, қыза-нақ, қырық-қабат, даң-ғыл, қоңы-рау, мек-теп, шал-қан, зымы-ран, тек-ше, теле-фон, жұл-дыз, қо-раз, қо-быз, қылқа-лам т.б. – Балалар, сендер балабақшаға келе жатқанда жолда, нелерді немесе кімдерді көресіңдер? Айтып беріңдерші?</p>	<p>көрсетеді</p>
--	--	---	---	--	------------------

Үзіліс:


Саусақ гимнастикасы
 Саусақ ойындарын ойнату үшін алдымен балаларға қарапайым саусақ жаттығуларын жасату қажет. Саусақтары жаттыққан бала сөзді немесе өлеңді ойын қимылдарын тез орындап үйренеді.

Тасбақа.
 Тасбақа, тасбақа,
 Тас астында тұрады.
 Басын баяу шығарып,
 Тиіссең кері тығады.







Психологиялық ойын:
«Суреттерді аяқтайық» жаттығуы.
Мақсаты:
 Оқушылардың логикалық ойлауын , көру арқылы есте сақтауын , ойша жұмыс істей білуін дамыту .
Ойын шарты: Алдын-ала тақтаға мысықтың және қоянның құлақтары салынған плакат ілініп дайындалады . Оқушылардың көздері шарфпен байланады да , олар кезек-кезекпен шығып , бірі денесін , бірі басын , бірі аяғын салады , осылайша жалғаса береді .

2 - ұйымдастырылған іс-әрекет

	<p>Қоршаған орта Міндеті: - Құстардың пайдасы туралы білу, оларға қамқорлық жасау. Мақсаты Құстар туралы, олардың тіршілігі мен пайдасы туралы түсінік беру. Үш тілді меңгеруге, бүтін және бөліктерді салыстырып, есептер құрастыруға, мүсіндей білуге үйрету.</p> <p>«Жануарлар жауыннан қалайт қорғанады»</p> <p>Құстар біздің досымыз. Біз оларға қамқор болуымыз керек. Құстар бізге не береді?</p> <p>Олай болса, сол жұмырқа арқылы біз бүгін кішкентай ғана әтештің бейнесін жасап үйренеміз. Табиғи материалдар мен қажетсіз нәрселерді қолданамыз. Балаларға тәрбиеші әтештің жасалу жолдарын үйретіп, жасатады. Дидактикалық ойын: «Балапандар» Мақсаты: Ұқыптылыққа, шапшаңдыққа, зейінділікке тәрбиелеу. Ойынның шарты: Қай құстың балапандары екенін табуып, сол қорапшаға салу керек</p>	<p>Математика негіздері Міндеті: Пішіндердің атауларын: дөңгелек, сопақша, үшбұрыш, шаршы, тіктөртбұрыш, денелердің атауларын: текше, шар, цилиндр бекіту; пішіндер мен денелердің ерекше қасиеттері туралы ұғымдарды қалыптастыру Мақсаты Пішіндердің атауларын: денелердің атауларын: текше, шар, цилиндр бекіту дөңгелек, сопақша, үшбұрыш, шаршы, тіктөртбұрыш,.</p> <p>«Геометриялық пішіндегі заттар»</p> <p>Педагог заттардың контурын тиісті түспен бояуды ұсынады. Арттық затты тауып, атау керек. Балалар тапсырманы орындайды, артық затты тауып оны бояйды – қалпақ. «Шын немесе жалған» дидактикалық ойыны Педагог зат пен форманы атайды. Мысалы, «доп дөңгелек», «қорап доп тәрізді». Егер мәлімдеме дұрыс болмаса, онда балалар қолын аяқастыра көкірегіне қояды немесе бастарын шайқайды. Егер дұрыс болса – қол шапалақтайды</p>	<p>Математика негіздері Міндеті Қағаз бетінде (жоғары, төмен, оң жақ, сол жақ, ортада) бағдарлауға, суретті сипаттау бойынша табуға үйрету. Талдау, салыстыру, қарапайым тұжырымдар жасауды бекіту Мақсаты Қағаз бетінде (жоғары, төмен, оң жақ, сол жақ, ортада) бағдарлауға, суретті сипаттау бойынша табуға үйрету</p> <p>«Үстінде, астында, оң жақ, сол жақ»</p> <p>Шағын топтармен жұмыс. «Суретті тап» дидактикалық ойыны Карточкалармен жұмыс ұсынады: Әрбір топта суреттері бар карточкаларды қараңдар. Одан кейін, мысалы, оң жақтағы жоғарғы бұрышта орналасқан суретті көрсетуді (фишкамен жабуды) ұсынады. Жаттығу бірнеше рет қайталанатын. Мұқият тыңдап, заттардың орналасуын атайды. Карточкаларды қарайды. Педагогтің нұсқауы бойынша іс-қимыл жасайды</p>  <p>Талқылап, сұрақтарға жауап береді</p>	<p>Математика негіздері Міндеті Қағаз бетінде (жоғары, төмен, оң жақ, сол жақ, ортада) бағдарлауға, суретті сипаттау бойынша табуға үйрету. Талдау, салыстыру, қарапайым тұжырымдар жасауды бекіту Мақсаты Қағаз бетінде (жоғары, төмен, оң жақ, сол жақ, ортада) бағдарлауға, суретті сипаттау бойынша табуға үйрету «Үстінде, астында, оң жақ, сол жақ»</p> <p>1-тапсырманы орындауды ұсынады. Суретке қарайды. Сөреде тұрған ойыншықтардың орналасуын айтады. – Маймыл қандай сөреде отыр? (Оң жақтағы жоғарғы.) – Оның жанында қандай заттар бар? (Бұл сөреде басқа заттар жоқ.) – Кітаптардың үстіңгі жағында, астыңғы жағында нелер тұр? Жоғары – төмен, оң жақ – сол жақ сөздеріне сұрақ құрастыру. Педагог балалардан досының сұрақтарына жауап беруін сұрайды..</p>	<p>Қоршаған орта Міндеті: Балаларды жалпы қабылданған нормалар мен ережелерді саналы түрде орындауға баулуды жалғастыру Мақсаты Балаларды жолда жүру ережесімен таныстыру. 2. Жол қауіпсіздігін есте сақтауға, білуге жол ережесінің белгілерімен таныстыру. 3. Балаларды көшеде дұрыс жүріп, жол ережесін сақтауға тәрбиелеу</p> <p>«Көктемдегі табиғаттың өзгеруі»</p> <p>Жұмбақтарды шешу: Жұмбақтар 1. Ала таяқ ұстаған, Жол тәртібін нұсқаған. (Полиция қызметкері) 2. Көше бойлап аяндайды, Адам тасып, аялайды. (Автобус) 3. Көліктің қаншасын үстінен өткізген, Іргеден басталып, алысқа жеткізген. (Жол) 4. Жоқ өзінде бас та, ауыз да, құлақ та, Бақырайған үш көзі бар бірақ та. (Бағдаршам) 5. Арқаным бар тым ұзын, Ала - алмайсың бір үзім. Табыңдаршы, балалар, Бұл жұмбақтың шешуін. (Жол) 6. Өзі сөйлей білмейді, Бірақ «Токта, жүр!» дейді. (Бағдаршам) Тәрбиеші: Бағдаршам өмірімізді жазымнан сақтандыратын көмекшіміз. Оның сырын біліп алу баршамызға керек. - Біздің қаламызда, сол сияқты біздің еліміздің қала, ауылдарына бәріне ортақ көше қатынас ережесі енгізілген. Бұл ережені оқушылар да, үлкендер де, яғни барлық жүргізушілер, көлік жүргізетін жүргізушілер де бұлжытпай орындауы керек. - Балалар, сендер көшеде жүру ережесін білесің дер ме екен, көрейік. Мынадай сұрақтарға жауап беріңдерші. - Жиек жол деген не? (Адамдар</p>
--	--	--	---	--	---

					<p>жаяу жүретін көше жиегіндегі тар жол) - Жаяу адамға қай жермен жүруге болмайды? (Көлік жүретін көшенің ортасымен жүруге рұқсат етілмейді). (Тақтада) Қызыл – тоқта! Сары - сақтан! Жасыл - жол ашық! 1 - : Қызыл көзін ашқанда, Сынық сүйем баспа алға! 2 - : сары көзін ашқанда, Қарап қалма аспанға! 3 - : Жасыл көзін ашқанда, Өте бергін, жасқанба! (Балалар бағдаршам сигналдарын қолдарына ұстап, кезегі келгенде көрсетіп тұрады).</p>
--	--	--	--	--	--

Үзіліс:

	 	<p>Қимылды жүгіруге арналған ойын: «Жалғыз аяқ жолмен» Мақсаты: ес, зейін, тыныс алу ырғағын дамыту. Ойынның шарты: Тәрбиеші өзіне балаларды шақырады да суретті көрсетіп, жолдың қандай түзу екеніне назар аударады (аралығы см екі қатар сызық). Бұдан кейін балаларға, сызықтан шықпастан, осы жол бойымен қыдыруды ұсынады. Балалар бірінің артынан бірі бір бағытпен жүреді де, сол тәртіппен қайта қайтады. Бұл ойынды учаскеде өткізген жақсы. Балалардың бір-бірімен соқтықпасы үшін, ойынға бір мезгілде 5-6 адам қатыстырылады. Күзде учаскедегі жолды ағашқа қарай бағыттап, балаларға сол жолмен жүріп отырып 2-3 жапырақ әкеліндер деп ұсынған жақсы болады. Ұсыныс: бұл тапсырма ойынды жандандыра түседі. Ойын үйдің ішінде өткізілгенде, жолдың аяқталар жеріне жалаулар немесе басқа ойыншықтар қою керек, балалар оларды алып келеді.</p>
---	---	--

3 - ұйымдастырылған іс-әрекет

<p>Қазақ тілі Міндеті Өз бетінше қарым-қатынас жасауға, әңгімелесу Мақсаты түстерді қазақша айтуға үйрету. Қима материалмен жұмыс.</p> <p>«Қандай түстер»</p> <p>– Мынау – жапырақтар. Мынау жапырақтың түсі қандай?</p>	<p>Қазақ тілі Міндеті - Фонематикалық естуді дамыту, сөздегі дыбыстардың орнын анықтау Мақсаты жаңа сөздермен таныстыру арқылы сөздік қорларын толықтыру</p> <p>«Біз мектепке барамыз»</p> <p>Балалар мектепке келді. – Балалар қайда келді?</p>	<p>Сөйлеуді дамыту Міндеті: - Балаларға сөздерді мағынасына сәйкес қолдануға көмектесу Мақсаты . Ертегі мазмұнын түсінікті түрде мазмұндай білуге жаттықтыру</p> <p>«Түлкі мен қоян» ертегісі</p> <p>–Енді ертегідегі «Түлкі» сөзіне дыбыстық талдау жасайық. –«Түлкі» сөзі неше буыннан</p>	<p>Көркем әдебиет Міндеті: Белгілі образды сомдауда эксперимент жасауға, түрлендіруге мүмкіндік беру Мақсаты театрландырылған өнердің тәсілдері мен жанрларын меңгерту</p> <p>«Ертегілер еліне саяхат»</p> <p>Педагог балаларға ертегі туралы өлең оқиды. Кел, көрейік ертегі,</p>	<p>Шығармашылық бейнелеу әрекеті «Алашаны әшекейлеу»</p> <p>Міндеті: - балалардың сәндік-қолданбалы өнер туралы білімдері жетілдіру, түзу, ирек, жіңішке е, жалпақ әдемі өрнектер сала білу іскерліктерін бекіту - Заттардың ұзын және қысқа, жуан және жіңішке белгілерін көрсете білу, бөліктердің салыстырмалы көлемдерін сақтау, біріккен</p>
--	---	---	---	--

<p>– Жапырақтың түсі сары. – Мынау жапырақтың түсі қандай? – Жапырақтың түсі жасыл. – Алманың түсі қандай? – Алманың түсі қызыл. – Мынау қарындаштың түсі қандай? – Көк түсті. – Топта қандай заттардың түсі көк? (Балалар атайды Мынау – кара түс, кара. – Қандай түс? – Кара түс. – Мынау – күлгін түс, күлгін. – Қандай түс? – Күлгін түс. – Мынау – көгілдір түс, көгілдір. – Қандай түс? – Көгілдір түс. – Мынау – қызғылт түс, қызғылт. – Қандай түс? Кызғылт түс Балалар сөздерді және сөйлемдерді қайталайды.</p>	<p>– Балалар мектепке келді. – Мынау – мектеп. Мек-теп. Мынау не? – Мынау – мектеп. – Мектепте оқиды, білім алады. – Мектепте не істейді? – Мектепте оқиды, білім алады. – Мынау – оқушы. Мынау кім? – Мынау – оқушы. – Мынау – оқушылар. Мынау кімдер? – Мынау – оқушылар. – Мынау – мұғалім. Мынау кім? – Мұғалім. Мынау – сынып. Сы-нып. – Мынау не? – Мынау – сынып. Мектепте сынып бар. – Мектепте не бар? – Мектепте сынып бар. Сөздерді, сөйлемдерді жеке-жеке, хормен қайталап, дұрыс айтып жаттығады. Мектепте сыныптар бар. Мектепте нелер бар? Мектепте сыныптар бар. Сыныпта орындықтар бар. Сыныпта нелер бар? (Үстел, тақта, терезе сөздерін жекеше, көпше айтады</p>	<p>тұрады? –Неше дауысты дыбыс бар? –Дауысты дыбыстарды қандай түспен белгілейміз? –Ал дауыссыз дыбысты, көк түспен белгілейміз. Т – дауыссыз дыбыс. Ү – жіңішке дауысты дыбыс. Л – дауыссыз дыбыс. К – дауыссыз дыбыс. І – жіңішке дауысты дыбыс. –Міне, балалар, біз «Түлкі» сөзіне дыбыстық талдау жасадық. Дидактикалық ойын: «Буынды жалғастыр». Ойын шарты: педагог аң аттарының бірінші буынын ғана айтады, балалар соңғы буынын тауып, толық атын айтады. Мысалы, Түл – ..., ко– , қас – ..., кө – ..., мыр – ..., жол –</p>	<p>Естіген жанды елітеді. Талай ғажап оқиға Қызық сырын шертеді. – Балалар, біз қандай ертегілерді білеміз? – Ертегіде кейіпкерлердің мінез-құлқын салыстырады, сипаттайды. Ертегіні ойдан, қиялдан шығарады. Ертегі біздің қиялымызға қанат бігіретін қызықты әлем. Ертегі сендерді жамандықтан аулақ болуға, жақсылық жасауға, адамгершілікке жетелейді. Ертегі кейіпкерлерінің өзіне тән мінез-құлқы болады (ашулы, қатал, мейірімді, адал, қайырымды). Ертегілер еліндегі кейіпкерлерді өсімізге түсірейік. – Сен қандай кейіпкерлерді ашулы деп елестетесің? (Қасқыр, арыстан) – Мейірімді, адал кейіпкерлерді ата. (Қоян, әгеш, шаруа)</p>	<p>жерлерін тегістеу - Сюжеттік жапсыруда заттардың өлшеміне қарай арақатынасын, әртүрлі заттардың бөліктерінің пішінін, олардың құрылымын, пропорцияларын беру, әлеуметтік оқиғаларды, балалар өміріндегі оқиғаларды бейнелеу - Құрылыс материалдарынан, өзбетінше ойдан құрастыруға, құрдастарымен бірлесіп, шығармашылықпен құрастыруға баулу Мақсаты- алашаның суретін салу, мүсіндеу, жапсыру, құрастыру</p>	<p>Топтық жұмыс</p>
---	---	--	--	--	----------------------------

Үзіліс:



Қимылды жүгіруге арналған ойын: « Қоңырау қайдан естіледі? »
Мақсаты: Зейін, тыныс алу ырғағын дамыту, қимыл қозғалысын жетілдіру.
Ойынның шарты: Балалар қабырғаға беттерін беріп тұрады. Күтуші бөлменің басқа бір шетіне тығылып тұрады да қоңырау соғады. Тәрбиеші балаларға: «Тыңдаңдар, қоңырау қайдан соғылып тұр, қоңырауды табыңдар», - дейді. Балалар қоңырауды тапқан кезде, тәрбиеші оларды мақтайды, одна кейін балаларға тағы да беттерін беріп тұруды ұсынады. Күтуші басқа жерге тығылады да қайтадан қоңырау соғады.

4 - ұйымдастырылған іс-әрекет

<p>Дене шынықтыру Міндеті: - Айналып тұрған арқаннан өтуге жаттықтыру, жерден екі аяқпен бірдей итеріліп, арқанның дәл аяғының астынан өту сәтінде секіруді дамыта түсу Мақсаты Табан мен алақанға тіреніп, екі тізemen допты қысып жорғалау; допты екі қолмен кезек</p>	<p>Музыка Міндеті: - Музыкалық дыбысталуының сипаттамасына сүйене отырып, бейненің мазмұны мен музыкалық мәнерлілік элементтерімен байланыстыру Мақсаты Музыкалық дыбысталуының сипаттамасына сүйене отырып, бейненің мазмұны</p>	<p>Дене шынықтыру Міндеті: - Ұлттық қимылды ойындарды ойнату Мақсаты . Баланың қимыл-қозғалыс жүйесі мен арнайы даму факторларын интеграциялау, қолға арналған жаттығуларды жүріп келе</p>	<p>Дене шынықтыру Міндеті: - Ұлттық қимылды ойындарды ойнату Мақсаты . Баланың қимыл-қозғалыс жүйесі мен арнайы даму факторларын интеграциялау, қолға арналған жаттығуларды жүріп келе</p>	<p>Музыка Міндеті: Женіл әуендерді ансамбльмен балаларға арналған музыкалық аспаптарда фортепианоның сүйемелдеуімен, уақытында қосылып айту Мақсаты Музыкаарқылы батырлыққа, ерлікке</p>	<p>Музыка Міндеті: Женіл әуендерді ансамбльмен балаларға арналған музыкалық аспаптарда фортепианоның сүйемелдеуімен, уақытында қосылып айту Мақсаты Музыкаарқылы батырлыққа, ерлікке</p>
---	--	---	---	---	---

	<p>домалату және екі аяқтың басымен қысып алып жүру</p> <p>«Волейболшының жаттығуы»</p> <p>Ойын жаттығулары: «Допты жұпта ұстап қал», «Ғажайып фигура» – ұсақ моториканы дамыту жаттығулары. Өз жұбын көзді жұмып тауып алады. Допты екеулеп кішкентай бармақтарымен ғана ұстап тұруы керек. Сосын тек сұқ саусақтарымен, тек оң қолдарымен, тек сол қолдарымен, тек аяқтарымен, басқа да дене мүшелерімен ұстап тұрады.</p>	<p>мен музыкалық мәнерлілік элементтерімен байланыстыру</p> <p>«Жас ұландар»</p> <p>Музыка тыңдау: «Ел қорғауға әзірміз» (К. Қуатбаев). Ән айту: «Балаларды қорғаймыз» (А. Досмағанбет) «Момышұлы Бауыржан» (Е. Өміров) «Балдырғандар әні» (Г. Жотаева) Музыкалық-ырғақтық қимылдар: «Ағаш ат» (Б. Қыдырбекова) Билер: «Теңізшілер биі» («Билеп үйренейік» жинағынан) Ойындар, хороводтар: «Алтын қақпа» (Т. Сарыбаева)</p>	<p>жатып орындау, қол мен аяқ қимылдарын үйлестіре отырып үзіліссіз баяу жүгіру дағдыларын қалыптастыру.</p> <p>«Ойна, ойна доптан айырылып қалма!»</p> <p>Доппен орындалатын жалпы дамыту жаттығулары (№3) Допты аяқ басымен қысып жүреді. Залдың бір жағына екі қатарға тұрады. Допты аяқ басымен қысып, залдың екінші жағына дейін секіріп барады. Допты түсірмеуге тырысады. Жерден шұғыл итеріліп секіргенде қолмен серпіп көмектеседі. Бірқалыпты тыныс алуға тырысады</p>	<p>үзіліссіз баяу жүгіру дағдыларын қалыптастыру.</p> <p>Ойна, ойна доптан айырылып қалма!»</p> <p>«Шапшаң доп» (Баскетбол) Өлең жолдарына сәйкес қимылдар орындау. Допты жоғары лақтырып, қайта қағып алады. Допты жерге соғып, қағып алады. Қайта жоғары лақтырып, қағып алады да, қайта жерге соғады. Допты кеуде деңгейінен аспай секірту үшін күшін дифференциялау</p>	<p>тәрбиелеу</p> <p>«Музыка әлеміне саяхат»</p> <p>Музыка тыңдау: «Қыз Жібек» операсынан үзінді (үнтаспа, Е. Брусиловский) Ән айту: «Біз бақытты баламыз» (К. Қуатбаев) «Балдырғандар әні» (Г. Жотаева) Музыкалық-ырғақтық қимылдар«Бақытты балалық шақ» («Мен бақытты баламын» CD), «Полька» (М. Красев) Билер: «Еркебұлан» («Билеп үйренейік» жинағынан) Ойындар, хороводтар: «Үйшік» (В. Витлин) Музыкалық аспапта ойнау: «Латыш полькасы» (М. Раухвергер)</p>
Серуенге дайындық	Киімдерді реттілікті сақтап дұрыс киінуге үйрету.	Киімдерді реттілікті сақтап дұрыс киінуге үйрету.	Киімдерді реттілікті сақтап дұрыс киінуге үйрету.	Киімдерді реттілікті сақтап дұрыс киінуге үйрету.	Киімдерді реттілікті сақтап дұрыс киінуге үйрету.
Серуен	<p>Мамыр</p> <p>Серуен-Бақылау №15 Бақылау: Көбелектерді бақылау. Мақсаты: - көбелектер туралы білімдерін молайту: пайда болуы, көбеюі, құрлысы, пайдасы; -барлық тірі табиғатқа қамқорлықпен қарауға тәрбиелеу.</p> <p>Бақылау барысы Көркем сөз «Қызыл-жасыл көбелек» Ш. Мұхаметжанов Дала қандай керемет, Қойның гүлге толады. Қызыл-жасыл көбелек, Бір ұшып, бір қонады. Қанша құсан көбелек, Қанаты бір талмайды. Соныменен не керек, Ақыры ұстай алмайсың. Жазда, жасыл алқапта, гүлдер басында әдемі көбелектер ұшып жүреді. Олар</p>	<p>Мамыр</p> <p>Серуен-Бақылау №16 Бақылау: Гүлзарды бақылау Мақсаты: Көктемгі гүлзар туралы түсініктерін кеңейту; Өсімдіктерді күту, суғару іскерліктерін тиянақтау; Табиғатты сүюге, әсемдігін сезінуге тәрбиелеу. Бақылау барысы Тәрбиеші сұрақтар қойып, әңгімелесу жүргізеді Қандай үй гүлдерін білесіңдер? Қандай дала гүлдерін білесіңдер? Олардың қандай айырмашылығы бар? Сендерге қандай гүлдер ұнайды? Неге? Сендердің үйлерінде гүл бар ма? Қандай?</p>	<p>Мамыр</p> <p>Серуен-Бақылау №16 Бақылау: Гүлзарды бақылау Мақсаты: Көктемгі гүлзар туралы түсініктерін кеңейту; Өсімдіктерді күту, суғару іскерліктерін тиянақтау; Табиғатты сүюге, әсемдігін сезінуге тәрбиелеу. Бақылау барысы Тәрбиеші сұрақтар қойып, әңгімелесу жүргізеді Қандай үй гүлдерін білесіңдер? Қандай дала гүлдерін білесіңдер? Олардың қандай айырмашылығы бар? Сендерге қандай гүлдер ұнайды? Неге?</p>	<p>Мамыр</p> <p>Серуен-Бақылау №17 Бақылау: Көбелектерді бақылау. Мақсаты: - көбелектер туралы білімдерін молайту: пайда болуы, көбеюі, құрлысы, пайдасы; -барлық тірі табиғатқа қамқорлықпен қарауға тәрбиелеу.</p> <p>Бақылау барысы Көркем сөз «Қызыл-жасыл көбелек» Ш. Мұхаметжанов Дала қандай керемет, Қойның гүлге толады. Қызыл-жасыл көбелек, Бір ұшып, бір қонады. Қанша құсан көбелек, Қанаты бір талмайды. Соныменен не керек, Ақыры ұстай алмайсың. Жазда, жасыл алқапта, гүлдер басында әдемі көбелектер ұшып жүреді. Олар сондай әдемі, түрлі-түсті.</p>	<p>Мамыр</p> <p>Серуен-Бақылау №18 Бақылау: Гүлзарды бақылау Мақсаты: Көктемгі гүлзар туралы түсініктерін кеңейту; Өсімдіктерді күту, суғару іскерліктерін тиянақтау; Табиғатты сүюге, әсемдігін сезінуге тәрбиелеу. Бақылау барысы Тәрбиеші сұрақтар қойып, әңгімелесу жүргізеді Қандай үй гүлдерін білесіңдер? Қандай дала гүлдерін білесіңдер? Олардың қандай айырмашылығы бар? Сендерге қандай гүлдер</p>

	сондай әдемі, түрлі-түсті. Ертеде Римде адамдар көбелектерді өсімдіктер гүлінен пайда болған дегенге сенген Көбелектің екі жұп қанаты бар. Олар майда қабыршақпен көмкерілген. Сондықтан да оларды қабыршақ қанаттылар деп атайды. Көделектің денесі қабыршақпен және майда шаштармен көмкерілген. Олардың қысқа мұрттары мен үлкен көздері бар. Гүлден гүлге қонып көбелектер шырын жинайды және оларды тозандандарады. Жазда ұрғашы көбелектер жер қыртысына жұмыртқаларын жинайды. Бірнеше уақыттан соң жұмыртқалардан құрттар-личинкалыр пайда болады.осы осы құрттардан нағыз көбелектер өседі. Тұт ағашының жапырақтарымен қоректенетін көбелектер адамға жібек алатын жіңішке жіптерін сыйлайды. Зерттеу жұмысы Қай гүлге қандай көбелектер қонып жүргенін қарау. (көбелектер көбіне өзі түстес гүлдерге құмар болады) Еңбек Гүлзардағы коқыстарды жинау <i>Мақсаты:</i> еңбек ете білу іскерліктерін қалыптастыру, өз беттерінше тазалық жүргізуге деген құштарлықтарын ояту.	Оларды қалай күтесіңдер? Гүлді отырғызбас бұрын не істеу керек? Біздің гүлзарға отырғызуға арнап топта өсіріп жатырған гүлдеріміз қалай аталады? Гүлдер жақсы өсіп, гүлдеуі үшін не істеуіміз керек? Осы кезде бізге гүлді неге аулаға отырғызуға болмайды? Неге кейбір гүлдер көпжылдық, кейбіл гүлдер бір жылдық деп аталады? Еңбек Гүл егетін алаңда жұмыс (тазалала, қопсыту). <i>Мақсаты:</i> Бірлесе жұмыс істей білу іскерліктерін тиянақтау; Гүлдердің өсуі туралы білімдерін қалыптастыру.	Сендердің үйлеріңде гүл бар ма? Қандай? Оларды қалай күтесіңдер? Гүлді отырғызбас бұрын не істеу керек? Біздің гүлзарға отырғызуға арнап топта өсіріп жатырған гүлдеріміз қалай аталады? Гүлдер жақсы өсіп, гүлдеуі үшін не істеуіміз керек? Осы кезде бізге гүлді неге аулаға отырғызуға болмайды? Неге кейбір гүлдер көпжылдық, кейбіл гүлдер бір жылдық деп аталады? Еңбек Гүл егетін алаңда жұмыс (тазалала, қопсыту). <i>Мақсаты:</i> Бірлесе жұмыс істей білу іскерліктерін тиянақтау; Гүлдердің өсуі туралы білімдерін қалыптастыру.	Ертеде Римде адамдар көбелектерді өсімдіктер гүлінен пайда болған дегенге сенген Көбелектің екі жұп қанаты бар. Олар майда қабыршақпен көмкерілген. Сондықтан да оларды қабыршақ қанаттылар деп атайды. Көделектің денесі қабыршақпен және майда шаштармен көмкерілген. Олардың қысқа мұрттары мен үлкен көздері бар. Гүлден гүлге қонып көбелектер шырын жинайды және оларды тозандандарады. Жазда ұрғашы көбелектер жер қыртысына жұмыртқаларын жинайды. Бірнеше уақыттан соң жұмыртқалардан құрттар-личинкалыр пайда болады.осы осы құрттардан нағыз көбелектер өседі. Тұт ағашының жапырақтарымен қоректенетін көбелектер адамға жібек алатын жіңішке жіптерін сыйлайды. Зерттеу жұмысы Қай гүлге қандай көбелектер қонып жүргенін қарау. (көбелектер көбіне өзі түстес гүлдерге құмар болады) Еңбек Гүлзардағы коқыстарды жинау <i>Мақсаты:</i> еңбек ете білу іскерліктерін қалыптастыру, өз беттерінше тазалық жүргізуге деген құштарлықтарын ояту.	ұнайды? Неге? Сендердің үйлеріңде гүл бар ма? Қандай? Оларды қалай күтесіңдер? Гүлді отырғызбас бұрын не істеу керек? Біздің гүлзарға отырғызуға арнап топта өсіріп жатырған гүлдеріміз қалай аталады? Гүлдер жақсы өсіп, гүлдеуі үшін не істеуіміз керек? Осы кезде бізге гүлді неге аулаға отырғызуға болмайды? Неге кейбір гүлдер көпжылдық, кейбіл гүлдер бір жылдық деп аталады? Еңбек Гүл егетін алаңда жұмыс (тазалала, қопсыту). <i>Мақсаты:</i> Бірлесе жұмыс істей білу іскерліктерін тиянақтау; Гүлдердің өсуі туралы білімдерін қалыптастыру.
Серуеннен оралу	Балалардың ұйымшылдықпен топқа оралуы киімдерін шешіп шкафтарына орналастыру	Балалардың ұйымшылдықпен топқа оралуы киімдерін шешіп шкафтарына орналастыру	Балалардың ұйымшылдықпен топқа оралуы киімдерін шешіп шкафтарына орналастыру	Балалардың ұйымшылдықпен топқа оралуы киімдерін шешіп шкафтарына орналастыру	Балалардың ұйымшылдықпен топқа оралуы киімдерін шешіп шкафтарына орналастыру
Балалармен жеке жұмыс	Әнуар және Айшамен «Менің Қазақстаным» туралы әңгімелесу.	Жібекке пішіндерді салыстыра білуге үйрету. Дидактикалық ойын: «Атын атап бер» Мақсаты: Пішіндердің түстерін атайды сипау арқылы сипаттайды.	Жасминге отан туралы сурет бойынша әңгіме құрастыруға үйрету..	Жанеркемнен ҚР мемлекеттік рәміздерін сұрау.	Жанайымға достарымен ойыншықты бірге ойнау керектігін түсіндіру. Достық қарым-қатынасқа үйрету.
Балалардың дербес әрекеті (аз қимылды, үстел үсті ойындары, бейнелеу әрекеті, кітаптарды қарау және басқалар)	Қимылды ойын: «Аюлар мен аралар». Мақсаты: тәрбиеші белгісі бойынша жүкіруге, өрмелеуге жаттықтыру. Жаттығу ойыны: «Кеглиді құлат». Мақсаты: Дәлдеп тигізе білуге жаттықтыру	Қимылды ойын «Қай топ тез жиналады?». Мақсаты: жүкіруге жаттықтыру. Жаттығу ойыны «Құлап қалма». Мақсаты: бөрене үстімен жүруге жаттықтыру. Мақал-мәтел: - Әр гүлдің иісі әр басқа. •Гүл-араға, бал-балаға.	Қимылды ойын «Қай топ тез жиналады?». Мақсаты: жүкіруге жаттықтыру. Жаттығу ойыны «Құлап қалма». Мақсаты: бөрене үстімен жүруге жаттықтыру. Мақал-мәтел: - Әр гүлдің иісі әр басқа.	Қимылды ойын: «Аюлар мен аралар». Мақсаты: тәрбиеші белгісі бойынша жүкіруге, өрмелеуге жаттықтыру. Жаттығу ойыны: «Кеглиді құлат». Мақсаты: Дәлдеп тигізе білуге жаттықтыру	Қимылды ойын «Қай топ тез жиналады?». Мақсаты: жүкіруге жаттықтыру. Жаттығу ойыны «Құлап қалма». Мақсаты: бөрене үстімен жүруге жаттықтыру. Мақал-мәтел: - Әр гүлдің иісі әр басқа.

		•Қызыл гүл көзге алыстан шалынар.	•Гүл-араға, бал-балаға. •Қызыл гүл көзге алыстан шалынар.		•Гүл-араға, бал-балаға. Қызыл гүл көзге алыстан шалынар
Балалардың үйге қайтуы	Ата –аналарға кеңес Егер Сіздің балаңыз көпшіл, өз-жақындарыңыз бен бірге бөтен адамдарды жатырқамаса, ойын кезінде өздігімен ойнай білсе, мінезі ашық, өз құрдастарымен мейрімді болса мектепке келген күннен бастап – ақ үйреніп кететіне сеніңіз.	Ата –аналарға кеңес Егер Сіздің балаңыз көпшіл, өз-жақындарыңыз бен бірге бөтен адамдарды жатырқамаса, ойын кезінде өздігімен ойнай білсе, мінезі ашық, өз құрдастарымен мейрімді болса мектепке келген күннен бастап – ақ үйреніп кететіне сеніңіз.	Ата –аналарға кеңес - үйдегі жағдайда баланың өзіне - өзі қызмет студия алғы шарттарына үйрете беріңіз: жуыну, қолын сүрту, шешіну, өз бетімен тамақтану, тамақ ішкенде қасықты пайдалану, горшокқа сұрану. Киімдері міндетті түрде өзіне ыңғайлы болуы шарт: шалбар не болмаса шорты замоксыз, белдеушесіз.	Ата –аналарға кеңес Егер Сіздің балаңыз көпшіл, өз-жақындарыңыз бен бірге бөтен адамдарды жатырқамаса, ойын кезінде өздігімен ойнай білсе, мінезі ашық, өз құрдастарымен мейрімді болса мектепке келген күннен бастап – ақ үйреніп кететіне сеніңіз.	Ата –аналарға кеңес - баламен жағымды эмоционалдық жағдайлар жасау қажет, ол көбіне ата – ана жағынан болуы қажет, мектеп туралы, оның өзіне керектігін түсіндіріп балаңызды сүйіп, аймалап, жиі оған өз мейіріміңізді көрсетіңіз. Балаңыздың көзінше мектеп туралы өзіңізді толғандыратын мәселені айтудан аулақ болыңыз.

Тексерілді:



Оқу ісінің меңгерушісі: Шокаева А.Т.

Тәрбиелеу-білім беру процесінің циклограммасы**Білім беру ұйымы : «Өлеңті ауылының ЖОББМ »****Мектепалды даярлық О «а» сыныбы****Балалардың жасы 5 жас****Жоспардың құрылу кезеңі V-апта 29 – 31 мамыр 2022-2023 оқу жылы**

Күн тәртібі	Дүйсенбі	Сейсенбі	Сәрсенбі	Бейсенбі	Жұма
Балаларды қабылдау	Балаларды көтеріңкі көңіл-күймен қарсы алу. Балалар үшін жайлы жағдай жасау. Балаларға тәрбиешінің толық аты - жөнін атап сәлемдесуді үйрету. Баланың бүгінгі көңіл күйі, оны не қызықтыратыны туралы сұрау, баланы жеке пікірін білдіруге тарту, бүгінгі ауа райы туралы балалардың ойын білу				
Ата-аналармен немесе баланың басқа заңды өкілдерімен кеңес, әңгімелесу	Ата-аналармен әңгіме: Ата-аналарға балаларды тамақтарын тауысып жеуге үйретулерін ескерту.	Ата-аналармен әңгіме: Ата-аналарға балаларын ертеңгілік жаттығуға үлгертіп алып келулерін ескерту.	Ата-аналармен әңгіме: Балалардың жетістік пен дәрежесі үшін емес, сол қалпында сөзсіз қабылдап жақсы көретініңізді сездіріңіз.		
Балалардың дербес әрекеті (аз қимылды ойындар, үстел үсті ойындары, бейнелеу іс-әрекеті, кітаптарды қарау және басқалар)	«Мен кімін?».Фотосуретте бейнеленген уреттерді атау	Әңгімелесу.Өздерінің қандай екенін әңгімелеп беру	Сурет салу.Өздерінің суретін салу		
Ертеңгілік жаттығу	Таңғы жаттығу кешені № 15				
Ұйымдастырылған іс-әрекетке дайындық (бұдан әрі-ҮІӨ)	«Жел соғып тұр» Мақсаты: Кез – келген жағдайларда қатты немесе ақырын дауысты қолдана білуді дамыту	«Кел, ойнайық!» Мақсаты: Қатты дауысты пайдалана білуді шынықтыру	«Қатты – ақырын» Мақсаты: Дауыс күшін алмастыра білуге үйрету: біресе қатты, біресе жай.		
Мектепке дейінгі ұйым	1 - ұйымдастырылған іс-әрекет				

<p>кестесі бойынша ҮІӨ</p>	<p>Сөйлеуді дамыту Міндеті - Әңгімелесушіні мұқият тыңдап, сұрақтарды дұрыс қоюға баулу Мақсаты «Жаздың кезі көңілді» тақырыбына шығармашылық әңгіме құрастырту.</p> <p>«Жаздың кезі көңілді»</p> <p>–Балалар, біз жолда қарап отырмай, терезеден көргенімізді айта отырайық. –Қараңдаршы, табиғат қандай сұлу болып, құлпырып кеткен. –Қазір қандай мезгіл? –Ендеше, «жаз» сөзіне дыбыстық талдау жасайық. –Өте жақсы, балалар. –Балалар, біздің пойыз ауылдың шетіндегі стансыға келіп тоқтады. Балаларға көмек ретінде жаз мезгіліндегі ауыл бейнесінің суреті ілінеді. –Көне, не көріп тұрмыз? Педагог балалардан «ауыл» сөзіне дыбыстық талдау жасауларын сұрайды. Пойыздың үні естіліп, балалар келесі стансыға келіп тоқтайды. Стансы «Көл жағасында» деп аталады. –Осы тақырыпқа байланысты әңгіме құрауларыңды сұраймын. Сөздік жұмыс: –Балалар, «көл» сөзіне талдау жасайық. Пойыздың дыбысы мен жүрісі естіліп, балалар саяхатын жалғастырады</p>	<p>Сауат ашу негіздері Міндеті: - Саусақтармен біркелкі жоғарыдан төменге, солдан оңға қимылдарды орындап, сызықтарды үзбей салу Мақсаты балалардың білімін пысықтау .</p> <p>«Үйренгенімізді қайталаймыз»</p> <p>Буынмен жұмыс «Сөзді буынға бөл» дидактикалық ойыны – Мен сөздер айтамын, ал сендер мен айтқан сөздерді шапалақ ұру арқылы буынға бөлесіңдер. Мысалы: Та-на, ал-ма, бал, тал, сыз-ғыш, кі-тап, қам-шы, ер, көл, қу-ыр-шак, құс, та-уық, кө-ңыз, кө-бе-лек, са-уыс-қан, тек-ше, мар-ғау, жа-лын, ә-теш, ке-кі-лік, ақ-қу, кө-гер-шін, тас-ба-қа, ұ-шак, а-пель-син, ман-да-рин, дом-бы-ра, ба-ра-бан, бел-дік, пар-та, са-на, ө-рік, кө-рік, сый-лық, кө-мір, ке-ру-ет, ди-ван, жа-лау, қай-мақ, ба-уыр-сақ, тал-қан, жыл-қы, мон-шак, қы-мыз т.б. «Дұрыс көтер» дидактикалық ойыны – Мен сендерге сөздерді оқимын, егер сөздерді дауысты дыбыстар жуан болса, сары дөңгелекті, жіңішке болса, қызыл дөңгелекті көтеріңдер. Мысалы: банан, күріш, ақымақ, анар, алжапқыш, әтеш, қызанақ, қияр, балға, балта, шалғы, қоныз, қарға, сауысқан, шырын, сана, балық, қайшы, қаламсап, көбелек, төбелес, тоқылдақ. Сөздің</p>	<p>Сауат ашу негіздері Міндеті - Дыбыс, буын, сөз ұғымдарын бекіту ұзынжәне қысқа сөздерге мысал келтіруге, дыбыстық талдау жасауға жаттықтыру Мақсаты балалардың білімін пысықтау</p> <p>«Біз нені үйрендік? Нені білдік»</p> <p>Сөздің дыбыстық талдауымен жұмыс. «Дұрыс па, бұрыс па?» дидактикалық ойыны Педагог алша, түн сөздерінің дыбыстық талдауын тақтаға іледі. – Орындарында тақтадағы суреттердің атауына дыбыстық талдау жасаңдар. Педагог тақтаға бір балаланы шақырады дыбыстық талдау жасауға тапсырма береді. Балалар тақтадағы жұмыстың дұрыс-бұрысын тексереді</p>		
<p>Үзіліс: Жүгіруге арналған ойындар «Күн мен жаңбыр»</p>					

Тынымсыз Тіл туралы ертегі жаттығулары:

Шегіртке.

Ш-ш-ш-шегірткемін ш-ш-ш-шырылдақ,

Ән саламын ш-шырылдап:

-ш-ш-ш-ш-ш

Жоқ тұрақты мекенім,

Ш-ш-ш-шөпті қорек етемін.

-ш-ш-ш-ш-ш

(Шегіртке болып «ш»дыбысын айтып көр.)

Қоныз.

Тым қатулы кескіні,

Жақтырмаймын ешкімді,

Үлкен қара қоныздың

Дауысы алыстан естілді:

-ж-ж-ж-ж-ж

Мұндай сұмдық бола ма?

Келе салып сонауға

Гүжілдеді: «Бұл ж-ж-ж-жерге

Енді қайтіп ж-ж-ж-жолама!»

-ж-ж-ж-ж-ж

Көбелек пен инелік

Қалды тіптен именіп.

Мұнды әуен басталды

Шегірткеміз күйзеліп:

-ш-ш-ш-ш-ш

Ызылдады ара да:

-з-з-з-з-з

Ызылдады маса да:

-з-з-з-з-з

Ал өрмекші үн түнсіз

Жасырынды тасаға

«Тыныштықты бүгінгі

Келді дағы бүлдірді»-

Деп қонызға құмырсқа

Өз ренішін білдірді.

Ал қонызға бәрібір,

Айтатыны: «Ары ж-ж-жүр!»


Жанында еш досы жоқ,

Гүж-гүж етіп әлі жүр.

(Балақай, ойыншық жәндіктермен үстел театрын жасап ойнауға

болады. Әр жәндіктің сөзін айтып болған соң, оның дыбысын

салуды ұмытпа)



Ойын: «Күн мен жаңбыр»

Мақсаты: Балалардың есте сақтау қабілеті, бақылағыштығы жақсарды.

Ойынның шарты: Балалардың алаңның бір шетінен немесе бөлменің қабырғасынан біразырақ жерге қойылған орындықтардың артында тізерлеп отырады да «терезеге» (орындықтың арқасындағы тесікке) қарайды.



Ұсыныс: Тәрбиеші: «Аспан ашық, күн шығып тұр! Серуенге шығуға болады», - дейді. Балалар бүкіл алаңда жүгіріп жүр. «Жаңбыр! Тез үйге жүріңдер!» деген сигналды естіп, бәрі өз орындарына қарай жүгіріп келіп, орындықтардың артына отырады. Тәрбиеші қайтадан: «Күн шықты! Барындар, серуендендер», - дейді «терезеге» (орындықтың арқасындағы тесікке) қарайды.

2 - ұйымдастырылған іс-әрекет

	<p>Қоршаған орта Міндеті: - Ережелер барлығына жақсы болуы (қарапайым, жайлы, қауіпсіз) үшін жасалатынын балалардың түсінуі Мақсаты балаларға үйдегі қауіпсіздік шаралары туралы түсіндіру, қауіпті заттармен, қауіпті жағдайлармен таныстыру және олардан сақтана білуге үйрету; қауіпсіздік шаралары туралы білімдерін кеңейту, сөздік қорларын дамыту; өз жеке басының қауіпсіздігін дұрыс ұстап сақтауға тәрбиелеу.</p> <p>«Біз жас зерттеушіміз»</p> <p>«Мен үйдемін» ойын жағдаяты:</p> <p>- Таңертең ертесімен анасы дәріханаға кетіп бара жатып, кішкентай қызына: «Сен үйде жалғыз қала тұр, есікті ешкімге ашпа, ештемеге тиіспе»- деп ескертеді.</p> <p>Үйде жалғыз қалған қыз шәй ішкісі келеді. Ол ас бөлмесіне барып, газ плитаға келіп, сіреңкені қолына алып, оны жағуға тырысады.</p> <p>- Балалар, Айсәуле дұрыс жасады ма? Егер от жағуға болады ма? - Жок, сірінке жағуға болмайды өрт шығады, газды да ашуға болмайды ол тез тұтанып жарылады.</p> <p>- Ал, оның шай ішкісі келіп тұр ғой, шайдан басқа не ішуге болады? - Сүт, айран ішуге болады, дәрумендері көп.</p> <p>Айсәуле сіреңкені орнына қойып, шәйдің ыдыстан сүт құйып ішеді. Осы кезде біреу келіп есік қағады, кішкентай қыз есікті ашуға тез-тез бара жатыр, ол бірден есікті ашпақ. Есікті бірден ашқан дұрыс па ?</p> <p>Балалар өз ойларын сөйлем құрап толық жауап береді.</p> <p>- Бір кезде Айсәуле анасының келуін күтпей өзі көйлегін үтіктемекші болдып, үтікті токқа қосайын деп жатқанда қандай</p>	<p>Математика негіздері Міндеті: Уақытты бағдарлау дағдыларын қалыптастыру. ақытты бағдарлау дағдыларын қалыптастыру Мақсаты Апта күндері, тәулік бөліктері, циферблат бойынша уақытты анықтауды ретімен атау біліктілігін бекі</p> <p>«Жыл мезгілдері. Жыл айлары»</p> <p>. «Жанды апта» дидактикалық ойыны</p> <p>1-ден 7-ге дейінгі цифрлар араласып, педагогтің үстелінде бетімен төмен қарап қойылады. Балалар таңдаған карточкасының цифріне қарай ретімен қатарға тұрады, олар аптаның күндеріне айналды. Сол жақтағы бірінші бала алға қарай шығып: «Мен Дүйсенбімін. Келесі қай күн?» т.с.с.</p> <p>Ойынға қатыспаған балалар «апта күндеріне» тапсырма береді.</p> <p>-Барлық демалыс күндерін атаңыз.</p> <p>-Аптаның екінші күнін атаңыз.</p> <p>10 - кестедегі демонстрациялық материалмен жұмыс.</p> <p>- Суреттерді қараңдар.</p> <p>-Бірінші суретте не бейнеленген? - Екінші суретте не бейнеленген? (Үшінші, төртінші).</p> <p>Әр суреттің астына осы оқиғалардың қандай тәртіппен жүретіні туралы өз нөмірі бар карточка қойыңыз. Бұл қай кезге қатысты сөздер екенін атауды ұсынады. Таңертең, кеш, күн, түн сөздерін дұрыс ретпен қайталауды сұрайды</p>	<p>Математика негіздері Міндеті - Айлар, жыл мезгілдері туралы түсініктерді қалыптастыру, олардың ретін білу және атау Мақсаты Жыл мезгілдерінің реттілігі туралы білімдерін бекіту, әр жыл мезгілінің белгілерін атау</p> <p>«Жыл мезгілдері. Жыл айлары»</p> <p>«Жыл бойы» (доппен) дидактикалық ойыны Педагог допты лақтырып, сұрақ қояды: Ақпан жыл ішінде нешінші ай? Жылдың соңғы айы қандай? Қазаннан кейінгі қандай ай? Жаз айларын ата және т.б. «Жыл мезгілі» Ойын жаттығуы: «Мен бастаймын, сен жалғастыр» Педагог бастайды, балалар жалғастырады. Алдымен көктем, содан кейін ... жаз Алдымен бүгін, содан кейін ... ертең Алдымен қаңтар, содан кейін ... ақпан. Олар педагогті мұқият тыңдайды, сөйлемді мағынасы бойынша жалғастырады. Мұндай тапсырмаларды балаларды өздері құрастыруға шақыра аласыз</p>		
--	--	---	--	--	--

	<p>қауіпсіздік ережесін сақтамады? - Үтікті тоққа қосуға болмайды, киім немесе қолын күйдіріп алуы, өрт шығуы мүмкін. Кенеттен жарық өшіп, бөлме қараңғы болды, ал Айсәуле болса балауыз шамды алып оны жақты. Балауыз шам еріп, қисайып құлап жанып өрт шыға бастады. - Балалар, өрт өте қауіпті, оны қалай өшіруге болады өрт неден қорқады Балалар: судан, қардан, құмнан және қалың матамен Тәрбиеші: - Кәне, сендер дұрыс айттыңдар ма, тәжірибе жасап тексеріп көрейік. Тәжірибе: жанып жатқан отты балалар құммен өшіреді.</p>				
--	--	--	--	--	--

Үзіліс:


<p>Еліктеу ойындары: “Кім жақсы айтады” Р-р-р-ррр Ы-ы-ы-ыыы</p> <div style="display: flex; justify-content: space-around;">   </div>	<p><i>Гүлдерді иіскейік.</i> Балалар, біз өзімізді гүлдер бағында жүрміз деп елестетейік. Гүлдер әдемі және хош иісті болады. Кәне, гүлдерді иіскеп көрейікші. Жаттығу 2-3 рет қайталанады.</p>	<p><i>Ойын: «Өзен»</i> Кішкене өзен арқылы. Мақсаты: балаларды ұйымшылдыққа тәрбиелейді. Бірі бәрі үшін, Бәрі бір үшін. Сезімін қалыптастырады және достыққа тәрбиелейді. Көрнекіліктер: тақтай, жіп. Шарты: Тәрбиеші екі сызық сызады да (үйдің ішінде жіпті пайдалануға болады) балаларға: мынау – «өзен», - дейді; оның үстіне тақтайдан көпір (ұзындығы 2-3м, ені 25-30см) салады да балаларға: «Көпір арқылы жүруді үйренейік», - деп ұсынады. Балалардың бір-біріне соқтығыспай тек тақтайдың үстімен ғана жүруін бақылай отырып, тәрбиеші балаларға суға құлап кетпеуі үшін жай жүру керек деп ескертеді: балалар тақтаймен ары-бері 2-3 рет жүріп өтеді.</p>	
---	--	---	--

3 - ұйымдастырылған іс-әрекет

	<p>Қазақ тілі Міндеті Тақпақтар жаттату Мақсаты оқу құралдарын дұрыс атап, есте сақтау үйрету. Сөздер мен сөйлемдерді түсінуді және қолдануды үйрету.. «Мектепке не апарамыз?» Балалар мектепке келді. – Балалар қайда келді? – Балалар мектепке келді. – Мынау – мектеп. Мек-</p>	<p>Қазақ тілі Міндеті - Фотолар, альбомдармен жабдықталған орта құру Мақсаты сөздік қорларын оқу құралдарының атаулармен толықтыру «Оқушыға не керек?» Мен бүгін бір оқушының сөмкесін әкелдім. Ішінде не бар? Балалар кезекпен келіп сөмке ішіндегі таныс заттарды алып атап, топтайды. Ойын барысында жаңа сөздермен таныстыру.</p>	<p>Сөйлеуді дамыту Міндеті: -- Сюжеттік суреттер мен нысандардың ерекшеліктерін білдіретін сөздерді дұрыс таңдау Мақсаты Өлең мазмұнымен таныстырып, өлең шумақтарын жаттату.. «Асфальттағы суреттер» Педагог балаларға Ж.Смақовтың «Қоңырау» өлеңін мәнерлеп оқып береді. «Дың-дың» – қоңырауым, «Дың-дың» – соғыламын. «Дың-дың» – қағыламын,</p>		
--	---	--	--	--	--

	<p>теп. Мынау не? – Мынау – мектеп. – Мектепте оқиды, білім алады. Мектепте не істейді? – Мектепте оқиды, білім алады. – Мынау – оқушы. Мынау кім? – Мынау – оқушы. – Мынау – оқушылар. Мынау кімдер? – Мынау – оқушылар. – Мынау – мұғалім. Мынау кім? – Мұғалім Мынау – сынып. Сы-нып. – Мынау не? – Мынау – сынып. Мектепте сынып бар. – Мектепте не бар? – Мектепте сынып бар. Сөздерді, сөйлемдерді жеке-жеке, хормен қайталап, дұрыс айтып жаттығады. Мектепте сыныптар бар. Мектепте нелер бар? Мектепте сыныптар бар. Сыныпта орындықтар бар. Сыныпта нелер бар? (Үстел, тақта, терезе сөздерін жекеше, көпше айтады).</p>	<p>– Мынау – кітап. Кітап не? – Кітап – оқу құралы. – Оқушыға кітап керек пе? – Оқушыға кітап керек. – Мынау – мәшине. Мәшине – ойыншық. – Оқушыға мектепте ойыншық керек пе? – Оқушыға ойыншық керек емес. – Мынау – қайшы. Мынау – ... қайшы (жеке-жеке айтады) – Оқушыға қайшы керек. – Оқушыға қайшы керек пе? Оқушыға қайшы керек. – Мынау – желім. Мынау не? – Мынау – желім. – Оқушыға желім керек. – Оқушыға желім керек пе? – Оқушыға желім керек. – Мынау – қылқалам. Мынау не? – Мынау – қылқалам. – Оқушыға қылқалам керек. – Оқушыға қылқалам керек пе? – Оқушыға қылқалам керек. Мынау – сурет дәптері. Мынау не? Мынау – сурет дәптері. – Оқушыға сурет дәптері керек. – Оқушыға сурет дәптері керек пе? – Оқушыға сурет дәптері керек. Сөздік ойын: «Оқушы не істейді» Оқушы қаламмен жазады. Оқушы қайшымен қағаз қияды. Оқушы қылқаламмен сурет салады. Оқушы сурет дәптерінде сурет салады. – Оқушыға оқу құралдары не үшін керек? – Оқушы қаламмен жазады. Қайшымен қағаз қияды. – Қылқаламмен сурет салады. Сурет дәптерінде сурет салады.</p>	<p>Мектептен табыламын. «Н» мен «Һ» дыбыстарын жеке-жеке дыбыстату арқылы айтылуына көңіл аудартады. –«Н» дыбысын айтқанда дем мұрын арқылы еркін шығады, тіл үстіңгі тістің түбіне тиеді. –«Һ» дыбысы да «Н» дыбысы сияқты мұрын жолды. «Н» дыбысынан оның айырмасы – тілдің арт жағы таңдайға тиеді. Мысалы: тоң. –Балалар, бір қатарға «Н», екіншісіне «Һ» дыбысы бар сөздерді ойлап тауып қояйық. Балаларға дыбыстарды қайталау: Ян-ян-ян – жүгіріп жүр қоян. Ың-ың-ың – әп-әдемі қайың. Педагог үлгі суретті тақтаға іліп, сурет арқылы М.Әлімбаевтың «Асфальттағы суреттер» өлеңін мәнерлеп оқып береді.</p>		
--	---	--	--	--	--

Үзіліс:

<p align="center">«Гүлдерді күтеміз» ойыны</p> <p>Мақсаты: балалардың табиғатты рухани бағалау мәдениетін, гүлдерді дұрыс күтіп-баптау, яғни суару, қолсыту дағдыларын қалыптастыру. Гүлдердің түрлерін (көпжылдық, біржылдық, пияз тұқымдас, шөптекті, тұқымдас гүлдерді) ажырата білуге үйрету. Гүлдер сұлулық белгісі екенін, оларды күтіп-баптап, қамқорлыққа алу керектігін түсінеді.</p> <p>Ойын шарты: гүлдерді екіге бөлу, дала гүлдерін газонның қасына іліп, ал бөлме гүлдерін үйдің қасына қою, суреттер бойынша әңгімелету.</p> 	<p>Қимылды ойын: «Ту».</p> <p>Мақсаты: Топтағы қарым-қатынасты нығайту.</p> <p>Ойынның шарты: Балалар 3-4 топқа бөлінеді. Әр топтың ортасында 1 бала ту ұстап тұрады. Тәрбиешінің бұйрығы бойынша ойыншылар жан-жаққа жүгіріп, көздерін жұмып тұрады. Тәрбиешінің бұйрығы бойынша ту ұстаған балалар орындарын ауыстырады. Тәрбиеші «Өз туларыңды табыңдар» дегенде ойыншылар өз туларына қарай жүгіреді. Қай топ тез жиналады, сол топ жеңеді. (Тулардың түстері әр түрлі болу керек)</p>	<p>Қимылды ойын:</p> <p>«Шұңқырдағы қасқырлар»</p> <p>Мақсаты: Балаларды шапшаңдыққа, жылдамдыққа баулу.</p> <p>Ойынның шарты: Алаңның ортасында ұзын шұңқыр салынды. (1-1,5 метр) Шұңқырдың ортасында екі қасқыр тұрады. Қалған ойыншылар ешкі болады. Ешкілер алаңның бір жақ шетінде үйлерінде тұрады. Тәрбиешінің бұйрығы бойынша ешкілер үйлерінен шығып, шұңқырдан секіріп өтіп, жайылымға барады. Қасқырлар шұңқырдан шықпай ешкілерді ұстап алу керек.</p>
---	---	--

4 - ұйымдастырылған іс-әрекет

	<p>Дене шынықтыру</p> <p>Міндеті: - Балаларды жарыс элементтері бар ойындар мен эстафеталық ойындарға қатысуға баулу.</p> <p>Мақсаты Балалардың спорттық жаттығулар түріндегі түрлі қимылдар туралы түсінігін кеңейту. Тиімді тыныс алу, волейбол добын қажет бағытта бір қолмен домалату, допты қақпақылдату,</p> <p>«Волейбол алаңындағы жаттығу»</p> <p>«Саусақтарды жаттықтыру» – допты кез келген бағытта бір қолмен домалату.</p> <p>Педагогтің нұсқауымен алдымен допты сол қолмен, сосын оң қолмен, кейін екі қолмен бірақ дөңгелетеді. Доптың бағытын өзгертпеуге, допты алысқа жібермеуге, доптың артынан үлгеруге тырысады.</p> <p>«Допты керілген жіптен асырып лақтыру. Шапшаңдыққа жаттықтыру»</p> <p>Волейбол добын керілген жіптен асырып лақтырып, астынан өтіп, шапшаң аттап, екінші жағынан</p>	<p>Музыка</p> <p>Міндеті: - Музыкалық ойын арқылы балаларды жылдамдыққа, ептілікке үйрету</p> <p>Мақсаты Музыкалық ойын арқылы балаларды жылдамдыққа, ептілікке үйрету</p> <p>«Біз мектепке барамыз»</p> <p>Музыка тыңдау: «Сәби қуанышы» (Е. Құсайынов) Ән айту: «Қош, балбұлақ балабақшамыз» (Б. Жұмабекова) «Балдырғандар әні» (Г. Жотаева) «Балаларды қорғаймыз» (А. Досмағанбет)</p> <p>Музыкалық-ырғақтық қимылдар: «Гүлдер вальсі» (П. Чайковский, ұнтаспада) Билер: Биді балалардың қалауынша қайталау</p> <p>Ойындар, хороводтар: «Кім мектепке тез жиналады» Музыкалық аспапта ойнау: «Тамшылар» румын х.ә. (өңдеген Т. Попатенко)</p>	<p>Дене шынықтыру</p> <p>Міндеті: Балаларды жарыс элементтері бар ойындар мен эстафеталық ойындарға қатысуға баулу.</p> <p>Мақсаты . Тізбектелген түрлі жаттығуларды орындау дағдыларын дамыту. Айналып тұрған арқаннан өтуге жаттықтыру, жерден екі аяқпен бірдей итеріліп, арқаннан дәл аяғының астынан өту сәтінде секіруді дамыта түсу.</p> <p>«Менің достарымның ойыны»</p> <p>«Аңшылар» (6 рет).</p> <p>Балалардың назарын ұшып келе жатқан доптан қашуға білуге, ол үшін түрлі тактикаларды қолдана білуге, шапшаң қимылдауға аударту.</p> <p>Балалар екі топқа бөлінеді.</p> <p>«Қасқырлар» диаметрі 4 м шеңбердің ішінде жүреді.</p> <p>«Аңшылар» оларды шеңбердің сыртында тұрып, доппен атып алуға тырысады.</p> <p>Барлық аңшы қолындағы доптарымен атып біткенде, шеңберде қалған қасқырларды санап, оларға ұпай беріледі. Енді олар орын ауыстырады. Көп ұпай алған команда жеңіске жетеді.</p> <p>«Тосқауыл» (4 рет)</p>		
--	--	--	---	--	--

	<p>кайта қағып алады.</p> <p>«Секіргіштікті жаттықтыру» 20 см биіктікке жүгіріп келіп, секіріп шығу. Секіріп бір аяғына қонады.</p>		<p>Ойыншылар бірінің ішінде бірі тұрған екі шеңберге бөлініп тұрады. Екі шеңбер екі бағытта жүреді. Кенет екі шеңбер де күрт тоқтайды да, ішкі шеңбердегі балалар қол ұстасып «қакпа» жасап тұрады. Сыртқы шеңбердегі балалар оларды айналып жүре бастайды (шеңберден бір шығып, бір кіріп жүреді). Белгі бойынша ішкі шеңбер қолдарын шұғыл төмен түсіреді (қакпа жабылады). Шеңберден шығып үлгермей, іште қалған ойыншылар ішкі шеңберге қосылады. Ойын жалғаса береді. Екі топтың орнын ауыстырып қайталау.</p>		
Серуенге дайындық	Киімдерді реттілікті сақтап дұрыс киінуге үйрету.	Киімдерді реттілікті сақтап дұрыс киінуге үйрету.	Киімдерді реттілікті сақтап дұрыс киінуге үйрету.		
Серуен	<p>Мамыр</p> <p>Серуен-Бақылау №15</p> <p>Бақылау: Көбелектерді бақылау.</p> <p>Мақсаты:</p> <ul style="list-style-type: none"> - көбелектер туралы білімдерін молайту: пайда болуы, көбеюі, құрлысы, пайдасы; -барлық тірі табиғатқа қамқорлықпен қарауға тәрбиелеу. <p>Бақылау барысы</p> <p>Көркем сөз «Қызыл-жасыл көбелек» Ш. Мұхаметжанов</p> <p>Дала қандай керемет, Қойның гүлге толады. Қызыл-жасыл көбелек, Бір ұшып, бір қонады. Қанша қусаң көбелек, Қанаты бір талмайды. Соныменен не керек, Ақыры ұстай алмайсың. Жазда, жасыл алқапта, гүлдер басында әдемі көбелектер ұшып жүреді. Олар сондай әдемі, түрлі-түсті. Ертеде Римде адамдар көбелектерді өсімдіктер гүлінен пайда болған дегенге сенген Көбелектің екі жұп қанаты бар. Олар майда қабыршақпен көмкерілген. Сондықтан да оларды қабыршақ қанаттылар деп атайды. Көделектің денесі қабыршақпен және майда шаштармен көмкерілген. Олардың қысқа мұрттары мен үлкен көздері бар. Гүлден гүлге қонып көбелектер шырын жинайды және оларды тозаңдандарады. Жазда ұрғашы көбелектер жер қыртысына жұмыртқаларын жинайды. Бірнеше уақыттан соң жұмыртқалардан</p>	<p>Мамыр</p> <p>Серуен-Бақылау №16</p> <p>Бақылау: Гүлзарды бақылау</p> <p>Мақсаты:</p> <ul style="list-style-type: none"> Көктемгі гүлзар туралы түсініктерін кеңейту; Өсімдіктерді күту, суғару іскерліктерін тиянақтау; Табиғатты сүйеге, әсемдігін сезінуге тәрбиелеу. <p>Бақылау барысы</p> <p>Тәрбиеші сұрақтар қойып, әңгімелесу жүргізеді</p> <p>Қандай үй гүлдерін білесіңдер? Қандай дала гүлдерін білесіңдер? Олардың қандай айырмашылығы бар? Сендерге қандай гүлдер ұнайды? Неге? Сендердің үйлерінде гүл бар ма? Қандай? Оларды қалай күтесіңдер? Гүлді отырғызбас бұрын не істеу керек? Біздің гүлзарға отырғызуға арнап топта өсіріп жатырған гүлдеріміз қалай аталады? Гүлдер жақсы өсіп, гүлдеуі үшін не істеуіміз керек? Осы кезде бізге гүлді неге аулаға отырғызуға болмайды? Неге кейбір гүлдер көпжылдық, кейбір гүлдер бір жылдық деп аталады? Еңбек Гүл егетін алаңда жұмыс (тазалалу, көпсіту).</p> <p>Мақсаты:</p>	<p>Мамыр</p> <p>Серуен-Бақылау №16</p> <p>Бақылау: Гүлзарды бақылау</p> <p>Мақсаты:</p> <ul style="list-style-type: none"> Көктемгі гүлзар туралы түсініктерін кеңейту; Өсімдіктерді күту, суғару іскерліктерін тиянақтау; Табиғатты сүйеге, әсемдігін сезінуге тәрбиелеу. <p>Бақылау барысы</p> <p>Тәрбиеші сұрақтар қойып, әңгімелесу жүргізеді</p> <p>Қандай үй гүлдерін білесіңдер? Қандай дала гүлдерін білесіңдер? Олардың қандай айырмашылығы бар? Сендерге қандай гүлдер ұнайды? Неге? Сендердің үйлерінде гүл бар ма? Қандай? Оларды қалай күтесіңдер? Гүлді отырғызбас бұрын не істеу керек? Біздің гүлзарға отырғызуға арнап топта өсіріп жатырған гүлдеріміз қалай аталады? Гүлдер жақсы өсіп, гүлдеуі үшін не істеуіміз керек? Осы кезде бізге гүлді неге аулаға отырғызуға болмайды? Неге кейбір гүлдер көпжылдық, кейбір гүлдер бір жылдық деп аталады? Еңбек Гүл егетін алаңда жұмыс (тазалалу, көпсіту).</p> <p>Мақсаты:</p>		

	<p>құрттар-личинкалыр пайда болады.осы осы құрттардан нағыз көбелектер өседі. Тұт ағашының жапырақтарымен қоректенетін көбелектер адамға жібек алатын жіңішке жіптерін сыйлайды.</p> <p>Зерттеу жұмысы Қай гүлге қандай көбелектер қонып жүргенін қарау. (көбелектер көбіне өзі түстес гүлдерге құмар болады)</p> <p>Еңбек Гүлзардағы коқыстарды жинау <i>Мақсаты:</i> еңбек ете білу іскерліктерін қалыптастыру, өз беттерінше тазалық жүргізуге деген құштарлықтарын ояту.</p>	<p>Бірлесе жұмыс істей білу іскерліктерін тиянақтау;</p> <p>Гүлдердің өсуі туралы білімдерін қалыптастыру.</p>	<p>Бірлесе жұмыс істей білу іскерліктерін тиянақтау;</p> <p>Гүлдердің өсуі туралы білімдерін қалыптастыру.</p>		
Серуеннен оралу	<p>Балалардың ұйымшылдықпен топқа оралуы киімдерін шешіп шкафтарына орналастыру</p>	<p>Балалардың ұйымшылдықпен топқа оралуы киімдерін шешіп шкафтарына орналастыру</p>	<p>Балалардың ұйымшылдықпен топқа оралуы киімдерін шешіп шкафтарына орналастыру</p>		
Балалармен жеке жұмыс	<p>Жанаберген Д Ертегідегі дыбыстар мен сөздерді айтуға үйрету.</p>	<p>Жақсылық Сержан құрылыс материалдарынан және ірі конструктор бөлшектерінен (үстел,орындық,) құрастыруға үйрету</p>	<p>Жанаберген Дана Ертегідегі дыбыстар мен сөздерді айтуға үйрету</p>		
Балалардың дербес әрекеті (аз қимылды, үстел үсті ойындары, бейнелеу әрекеті, кітаптарды қарау және басқалар)	<p>Қимылды ойын: «Аюлар мен аралар». Мақсаты:тәрбиеші белгісі бойынша жүкіруге, өрмелеуге жаттықтыру. Жаттығу ойыны: «Кеглиді құлат». Мақсаты: Дәлдеп тигізе білуге жаттықтыру</p>	<p>Қимылды ойын «Қай топ тез жиналады?». Мақсаты: жүкіруге жаттықтыру. Жаттығу ойыны «Құлап қалма». Мақсаты: бөрене үстімен жүруге жаттықтыру. Мақал-мәтел: - Әр гүлдің иісі әр басқа. Гүл-араға, бал-балаға. Қызыл гүл көзге алыстан шалынар.</p>	<p>Қимылды ойын «Қай топ тез жиналады?». Мақсаты: жүкіруге жаттықтыру. Жаттығу ойыны «Құлап қалма». Мақсаты: бөрене үстімен жүруге жаттықтыру. Мақал-мәтел: - Әр гүлдің иісі әр басқа. Гүл-араға, бал-балаға. Қызыл гүл көзге алыстан шалынар.</p>		
Балалардың үйге қайтуы	<p>Ата –аналарға кеңес Егер Сіздің балаңыз көпшіл, өз-жақындарыңыз бен бірге бөтен адамдарды жатырқамаса, ойын кезінде өздігімен ойнай білсе, мінезі ашық, өз құрдастарымен мейрімді болса мектепке келген күннен бастап – ақ үйреніп кететіне сеніңіз.</p>	<p>Ата –аналарға кеңес Егер Сіздің балаңыз көпшіл, өз-жақындарыңыз бен бірге бөтен адамдарды жатырқамаса, ойын кезінде өздігімен ойнай білсе, мінезі ашық, өз құрдастарымен мейрімді болса мектепке келген күннен бастап – ақ үйреніп кететіне сеніңіз.</p>	<p>Ата –аналарға кеңес - үйдегі жағдайда баланың өзіне - өзі қызмет етудің алғы шарттарына үйрете беріңіз: жуыну, қолын сұрту, шешіну, өз бетімен тамақтану, тамақ ішкенде қасықты пайдалану, горшокқа сұрану. Киімдері міндетті түрде өзіне ыңғайлы болуы шарт: шалбар не болмаса шорты замқсыз, белдеушесіз.</p>		

